



แผนพัฒนาท้องถิ่น (พ.ศ.2561-2565) ของ เทศบาลตำบลร่มเกล้า



งานแผนงานและงบประมาณ

สำนักปลัด เทศบาลตำบลร่มเกล้า



ประกาศเทศบาลตำบลร่มเกล้า
เรื่อง การใช้แผนยุทธศาสตร์การพัฒนาท้องถิ่น (พ.ศ. ๒๕๖๑-๒๕๖๕)
ของเทศบาลตำบลร่มเกล้า

เพื่อให้การพัฒนาท้องถิ่นเทศบาลตำบลร่มเกล้า เป็นไปอย่างมีประสิทธิภาพมีทิศทางและเป้าหมายการพัฒนาที่ชัดเจนเป็นรูปธรรม สามารถบูรณาการเชื่อมโยงโครงการ กิจกรรม และงบประมาณร่วมกับหน่วยงานหรือองค์กรอื่น ๆ ที่เกี่ยวข้องในทุกมิติของการพัฒนาพื้นที่อย่างมีประสิทธิภาพ และสอดคล้องกับทิศทางการพัฒนาประเทศตามยุทธศาสตร์ชาติ ๒๐ ปี

อาศัยอำนาจตามระเบียบกระทรวงมหาดไทย ว่าด้วยการจัดทำแผนพัฒนาท้องถิ่น พ.ศ.๒๕๔๘ ข้อ ๒๔ จึงประกาศใช้แผนพัฒนาท้องถิ่น (พ.ศ.๒๕๖๑-๒๕๖๕) ของเทศบาลตำบลร่มเกล้า ให้ประชาชนได้รับทราบโดยทั่วกัน รายละเอียดปรากฏตามเอกสารแนบท้ายประกาศนี้

ทั้งนี้ ตั้งแต่วันที่ ๒๕ มิถุนายน ๒๕๖๒ เป็นต้นไป

ประกาศ ณ วันที่ ๒๘ เดือน มิถุนายน พ.ศ. ๒๕๖๒

(ลงชื่อ)

(นายยุทธจักร นนท์สะเกษ)
ปลัดเทศบาล ปฏิบัติหน้าที่
นายกเทศมนตรีตำบลร่มเกล้า

คำนำ

โดยระเบียบกระทรวงมหาดไทยว่าด้วยการจัดทำแผนพัฒนาขององค์กรปกครองส่วนท้องถิ่น พ.ศ.2548 แก้ไขเพิ่มเติมถึง (ฉบับที่ 3) พ.ศ. 2561 เป็นกรอบในการจัดทำงบประมาณรายจ่ายประจำปีและงบประมาณรายจ่ายเพิ่มเติม รวมทั้งวางแนวทางเพื่อให้มีการปฏิบัติให้บรรลุวัตถุประสงค์ตามนโยบาย สาธารณะ วิสัยทัศน์ของฝ่ายบริหารท้องถิ่น ประกอบหนังสือกระทรวงมหาดไทย ด่วนที่สุด ที่ มท 0810.3/ว 2931 เรื่อง ชักซ้อมแนวทางการทบทวนแผนพัฒนาท้องถิ่น (พ.ศ.2561-2565) ขององค์กรปกครองส่วนท้องถิ่น โดยกระทรวงมหาดไทยพิจารณาตามพระราชกฤษฎีกาว่าด้วยการบริหารงานจังหวัดและกลุ่มจังหวัดแบบบูรณาการ พ.ศ. 2551 มาตรา 19 วรรคสาม กำหนดให้เมื่อแผนพัฒนาจังหวัดได้รับความเห็นชอบจากคณะรัฐมนตรี และประกาศใช้แล้ว การจัดทำแผนพัฒนาท้องถิ่นขององค์กรปกครองส่วนท้องถิ่นและการดำเนินกิจการของ จังหวัดและหน่วยงานของรัฐที่เกี่ยวข้องต้องสอดคล้องกับแผนพัฒนาจังหวัด ประกอบกับระเบียบรัฐมนตรีว่า ด้วยการบริหารงานเชิงพื้นที่แบบบูรณาการ พ.ศ. 2560 ข้อ 7 กำหนดให้แผนพัฒนาจังหวัด แผนพัฒนากลุ่ม จังหวัด และแผนพัฒนาภาคมีระยะเวลาห้าปี

แผนพัฒนาท้องถิ่น ถือเป็นแผนพัฒนาเศรษฐกิจและสังคมท้องถิ่น เป็นการกำหนดทิศทางใน การพัฒนาของแต่ละท้องถิ่นให้สอดคล้องกับสภาพปัญหา ความต้องการและศักยภาพของแต่ละท้องถิ่น เทศบาลตำบลร่มเกล้าตระหนักถึงความสำคัญจึงได้จัดทำแผนพัฒนาท้องถิ่น (พ.ศ. 2561-2565) (ฉบับทบทวน ปรับปรุง พ.ศ. 2562) ขึ้น เพื่อเป็นกรอบแนวทางการพัฒนาตำบลร่มเกล้าในห้วงรอบระยะเวลาห้าปี (พ.ศ. 2561-2565) จุดยืนยุทธศาสตร์ของเทศบาลตำบลร่มเกล้า ยึดโยงสอดคล้องกับยุทธศาสตร์ชาติ 20 ปี ยุทธศาสตร์จังหวัด ตลอดจนทั้งหน่วยงานภาคีเครือข่ายอื่น ๆ เพื่อให้การพัฒนาเป็นไปอย่างมีประสิทธิภาพ เกิด การบูรณาการการทำงานอย่างเป็นรูปธรรม สู่เป้าหมายหลักคือ คนในชุมชนพื้นที่ เข้มแข็ง พึ่งพาตนเองได้ด้วย หลักเศรษฐกิจพอเพียง และให้ก้าวพร้อมบรรลุวิสัยทัศน์ ประเทศมีความมั่นคง มั่งคั่ง ยั่งยืน เป็นประเทศ พัฒนาแล้ว ด้วยการพัฒนาตามปรัชญาเศรษฐกิจพอเพียง นำไปสู่การพัฒนาให้คนไทยมีความสุขและ ตอบสนองต่อการบรรลุซึ่งผลประโยชน์แห่งชาติ ในการที่จะพัฒนาคุณภาพชีวิต สร้างรายได้ระดับสูง เป็นเป็น ประเทศพัฒนา และสร้างความสุขของคนในสังคม ให้มีความมั่นคง เสมอภาคและเป็นธรรม ก้าวสู่ประเทศไทย 4.0 โดยแผนพัฒนาท้องถิ่นฉบับนี้มีความสอดคล้องและเชื่อมโยงกับแผนพัฒนาจังหวัด แผนพัฒนากลุ่มจังหวัด รวมทั้งแผนปฏิบัติราชการประจำปีจังหวัด แผนปฏิบัติราชการประจำปีกลุ่มจังหวัด ตลอดจนสามารถบูรณา การแผนงาน/โครงการ/กิจกรรม และงบประมาณในพื้นที่ได้อย่างมีประสิทธิภาพ อันจะก่อให้เกิดประโยชน์ สูงสุดให้กับประชาชน

งานแผนงานและงบประมาณ

สำนักปลัดเทศบาล

สารบัญ

	หน้า
ส่วนที่ 1	สภาพทั่วไปและข้อมูลพื้นฐาน 1
1	ด้านกายภาพ 1
2	ด้านการเมือง/การปกครอง 4
3	ประชากร 5
4	สภาพสังคม 5
5	ระบบบริการพื้นฐาน 12
6	ระบบเศรษฐกิจ 13
7	เศรษฐกิจพอเพียงท้องถิ่น (ด้านการเกษตรและแหล่งน้ำ) 15
8	ศาสนา ประเพณี วัฒนธรรม 18
9	ทรัพยากรธรรมชาติ 20
ส่วนที่ 2	ยุทธศาสตร์องค์กรปกครองส่วนท้องถิ่น 21
1	ความสัมพันธ์ระหว่างแผนพัฒนาระดับมหภาค 21
1.1	แผนยุทธศาสตร์ชาติ 20 ปี 21
1.2	แผนพัฒนาเศรษฐกิจและสังคมแห่งชาติ ฉบับที่ 12 29
1.3	แผนพัฒนาภาค/แผนพัฒนากลุ่มจังหวัด/แผนพัฒนาจังหวัด 53
1.4	ยุทธศาสตร์การพัฒนาขององค์กรปกครองส่วนท้องถิ่นในเขตจังหวัด 69
2	ยุทธศาสตร์ขององค์กรปกครองส่วนท้องถิ่น 76
2.1	วิสัยทัศน์ 76
2.2	ยุทธศาสตร์ 76
2.3	เป้าประสงค์ 76
2.4	ตัวชี้วัดและค่าเป้าหมายระดับยุทธศาสตร์ 77
2.5	กลยุทธ์การพัฒนา 79
2.6	จุดยืนทางยุทธศาสตร์ 84
2.7	ความเชื่อมโยงของยุทธศาสตร์ในภาพรวม 86
3	การวิเคราะห์เพื่อพัฒนาท้องถิ่น 90
3.1	การวิเคราะห์กรอบการจัดทำยุทธศาสตร์ขององค์กรปกครองส่วนท้องถิ่น 90
3.2	การประเมินสถานการณ์สภาพแวดล้อมภายนอกที่เกี่ยวข้อง 91

แผนพัฒนาท้องถิ่น (พ.ศ. 2561-2565)
ของเทศบาลตำบลร่มเกล้า
อำเภอนิคมน้ำอ้อย จังหวัดมุกดาหาร

ส่วนที่ 1 สภาพทั่วไปและข้อมูลพื้นฐาน

1.ด้านกายภาพ

1.1 ที่ตั้งของหมู่บ้านหรือชุมชนหรือตำบล

เดิมในเขตตำบลร่มเกล้ามีเพียง 2 หมู่บ้าน ได้แก่ บ้านหนองนกเขียนและบ้านค่านางโือก ระหว่าง พ.ศ. 2516-2517 ได้มีการอพยพโยกย้ายของราษฎรซึ่งส่วนใหญ่เป็นชนเผ่าช่า (บรู) และเผ่าภูไท จากบ้านนาหิน กอง สารแก้ว คำผักกูด กกตุม ตำบลกกตุม อำเภอนาแก จังหวัดนครพนม และบางส่วนอพยพมาจากแถบเทือกเขาภูพานที่เป็นพื้นที่รอยต่อระหว่าง 3 จังหวัด คือ จังหวัดกาฬสินธุ์ สกลนคร และจังหวัดนครพนม (เดิมชาวไทยข่ามีถิ่นกำเนิดดั้งเดิมอยู่ในแขวงสะหวันนะเขต แขวงสาละวัน และแขวงอัตตะปือ ประเทศลาว) ซึ่งได้รับผลกระทบจากต่อสู้อะหว่างรัฐกับกลุ่มผู้ที่มีความเห็นต่างทางการเมือง พื้นที่ดังกล่าวในขณะนั้นถูกประกาศเป็นเขตพื้นที่สีแดง เป็นพื้นที่อิทธิพลของกลุ่มผู้ก่อการร้ายคอมมิวนิสต์ เป็นเหตุให้ราษฎรต้องอพยพโยกย้ายจากถิ่นฐานเดิม โดยมีกองทัพภาคที่ 2 กระทรวงกลาโหม และหน่วยงานนิคมสร้างตนเองคำสร้อย กรมประชาสงเคราะห์ กระทรวงมหาดไทยจัดหาพื้นที่และจัดสรรที่ดินตั้งชุมชน โดยจัดสรรที่ดินให้แก่ราษฎรสร้างบ้านพักอาศัยครอบครัวละ 2 ไร่ และจัดสรรที่ดินทำกินให้กับกลุ่มราษฎรที่อพยพในห้วงเวลานั้นครอบครัวละ 16 ไร่ พร้อมจัดสวัสดิการอื่น ๆ เพื่อให้ราษฎรเหล่านั้นสามารถเลี้ยงดูตนเองและครอบครัวได้ ระหว่างนี้ยังมีการอพยพของราษฎรเผ่าอื่น ๆ เข้ามาในพื้นที่เป็นระยะ เมื่อวันที่ 22 กุมภาพันธ์ 2517 กรมประชาสงเคราะห์ได้กำหนดแบ่งพื้นที่ออกตั้งเป็น 3 หมู่บ้าน ประกอบด้วยบ้านนิคมร่มเกล้า หมู่ที่ 1 (ฝั่ง 2) บ้านนิคมร่มเกล้า หมู่ที่ 2 (ฝั่ง 1) และบ้านนิคมร่มเกล้า หมู่ที่ 3 (ฝั่ง 4) (ฝั่ง คือ แผนผังการจัดสรรที่ดินทำกินและปลูกสร้างที่พักอาศัยของกรมประชาสงเคราะห์) ปัจจุบันราษฎรที่อาศัยบริเวณฝั่ง 3 ได้อพยพกลับภูมิลำเนาเดิมหมดแล้ว ราษฎรที่อาศัยอยู่ในบ้านนิคมร่มเกล้า หมู่ที่ 1, 2 และ 3 ส่วนใหญ่เป็นชนเผ่าช่า ใช้ภาษาของชนเผ่าในการสื่อสารในครอบครัวและภายในเผ่าซึ่งเป็นเพียงภาษาพูดไม่มีอักษร (เป็นที่น่าสังเกตและเสียดายว่าภาษาเผ่าช่าในพื้นที่กำลังจะเลือนหายเนื่องจากไม่ค่อยมีการสื่อสารกันของคนรุ่นใหม่จะมีพูดคุยกันบ้างเฉพาะในกลุ่มคนแก่เท่านั้น) ในปี พ.ศ. 2527 ได้จัดตั้งตำบลร่มเกล้าขึ้น ประกอบด้วยบ้านนิคมร่มเกล้า หมู่ที่ 1, 2 และ 3 และได้รวมเอาบ้านหนองนกเขียน ตำบลโซคชัย อำเภอนิคมน้ำอ้อย และบ้าน

ค่านางโอก ตำบลหนองสูงใต้ อำเภอคำชะอี ในขณะนั้นเข้าเป็นส่วนหนึ่งของตำบลร่มเกล้า ปัจจุบันตำบลร่มเกล้า อำเภอนิคมน้ำอ้อย จังหวัดมุกดาหาร

ตำบลร่มเกล้าตั้งอยู่ทางทิศตะวันตกของอำเภอนิคมน้ำอ้อย โดยมีระยะ ทางห่าง จากอำเภอนิคมน้ำอ้อยประมาณ 15 กิโลเมตร โดยมีทางหลวงหมายเลข 2370 สาย อ.นิคมคำ สร้อย – อ.หนองสูง (ผ่านบ้านสุริโย บ้านโพธิ์ไทร และบ้านค่านางโอก)

1.2 ลักษณะภูมิประเทศ

ตำบลร่มเกล้าตั้งอยู่ในบริเวณที่ราบสูงเป็นส่วนใหญ่ โดยมีภูเขาเล็ก ๆ ล้อมรอบ ประกอบด้วยภูเขาเตี้ย ๆ ภูเขาสูง ภูเขาแดง ภูเขาแก้ว และภูเขาขาม สลับกับที่ราบ และเป็นแอ่งกระทะ บริเวณตีนภู แต่พื้นที่โดยรวมเป็นลักษณะลูกฟูก มีแม่น้ำลำห้วยหลายผ่าน อาทิ ห้วยกระเปียน ห้วยทราย ห้วยถ้ำบึง เป็นต้น

1.3 ลักษณะภูมิอากาศ

ลักษณะภูมิอากาศของตำบลร่มเกล้า อำเภอนิคมน้ำอ้อย จังหวัดมุกดาหาร จัดอยู่ในเขต ภูมิอากาศแบบทุ่งหญ้าเมืองร้อน(Tropical Savanna Climate : Aw) หรือเรียกอีกอย่างหนึ่งว่า เขต ภูมิอากาศแบบสะวันนา(Savanna Climate) ซึ่งเป็นลักษณะอากาศที่มีฤดูแล้งสลับฤดูฝนอย่างเด่นชัด ปริมาณ ฝนรวมเฉลี่ยทั้งปี วัดได้ 1,507.1 มิลลิเมตร ความชื้นสัมพัทธ์สูงสุดเฉลี่ย วัดได้ 94 เปอร์เซ็นต์ ในเดือนสิงหาคม และกันยายน ความชื้นสัมพัทธ์ต่ำที่สุดเฉลี่ย วัดได้ 39 เปอร์เซ็นต์ ในเดือนมีนาคม โดยรวมแล้วจังหวัดมุกดาหารมี ความชื้นสัมพัทธ์เฉลี่ยทั้งปี 72 เปอร์เซ็นต์ ลักษณะอากาศเช่นนี้เกิดขึ้นเนื่องจากตำบลร่มเกล้า อำเภอนิคมน้ำ อ้อย จังหวัดมุกดาหารตกอยู่ภายใต้อิทธิพลของลมมรสุม 2 ชนิด คือ ลมมรสุมตะวันตกเฉียงใต้และลมมรสุม ตะวันออกเฉียงเหนือ จึงสามารถแบ่งฤดูกาลออกได้เป็น 3 ฤดู ดังนี้

1. ฤดูฝน (Rain Season) เริ่มตั้งแต่กลางเดือนพฤษภาคมถึงกลางเดือนตุลาคม ซึ่งได้รับอิทธิพล จากลมมรสุมตะวันตกเฉียงใต้พัดนำความชื้นจากทะเลอันดามันและอ่าวไทยเข้ามาปกคลุม และมีอิทธิพล ของ ร่องความกดอากาศต่ำหรือร่องมรสุม (International Tropical Convergence Zone : ITCZ or Monsoon Trough) พาดผ่าน ทำให้เริ่มมีฝนตกชุกตั้งแต่กลางเดือนพฤษภาคมเป็นต้นไปจนถึงกลางเดือน มิถุนายน หลังจากนั้นไปจนถึงกลางเดือนกรกฎาคมฝนจะลดน้อยลงมากบางวันอาจไม่มีฝนตกเลย เรียกกระยะนี้ ว่า ระยะเวลาทิ้งช่วง (Dry Spell) เนื่องจากร่องความกดอากาศต่ำหรือร่องมรสุมได้เคลื่อนตัวขึ้นไปพาดผ่านตอนบน ของประเทศลาว เวียดนาม และประเทศจีนตอนใต้ สำหรับในช่วงเดือนสิงหาคมและกันยายนฝนจะกลับมาตกชุก

ครั้งหนึ่ง เนื่องจากร่องความกดอากาศต่ำหรือร่องมรสุมได้เคลื่อนตัวลงมาพาดผ่านภาคตะวันออกเฉียงเหนือของประเทศไทย ในฤดูนี้มักมีพายุหมุนเขตร้อนเคลื่อนตัวจากทะเลจีนใต้เข้ามามีอิทธิพลต่อภาคตะวันออกเฉียงเหนือเฉลี่ยปีละ 1-3 ลูก

2. ฤดูหนาว (Winter Season) เริ่มตั้งแต่กลางเดือนตุลาคมถึงกลางเดือนกุมภาพันธ์ ในฤดูนี้ ตำบลร่มเกล้า อำเภอนิคมน้ำอ้อย จังหวัดมุกดาหารได้รับอิทธิพลจากลมมรสุมตะวันออกเฉียงเหนือ ซึ่งเป็นลมที่พัดออกจากความกดอากาศสูงหรือมวลอากาศเย็นจากประเทศจีน มีลักษณะอากาศเย็นและแห้ง ซึ่งจะได้รับอิทธิพลจากอากาศหนาวเย็นเป็นจังหวัดแรกๆ เนื่องจากอยู่ด้านตะวันออกสุดของประเทศไทย ความกดอากาศสูงหรือมวลอากาศเย็นจะแผ่ปกคลุมตลอดฤดู อุณหภูมิจะลดต่ำลง ทำให้มีอากาศหนาวเย็นโดยทั่วไปขึ้นอยู่กับกำลังและขนาดของมวลอากาศเย็นนั้น จากสถิติพบว่า อากาศหนาวเย็นที่สุดอยู่ในช่วงเดือนธันวาคมถึงมกราคม วัดอุณหภูมิต่ำสุดเฉลี่ยได้ 16.1 องศาเซลเซียส และ 15.7 องศาเซลเซียส ตามลำดับ อุณหภูมิต่ำที่สุดที่เคยวัดได้เท่ากับ 5.3 องศาเซลเซียส เมื่อเดือนธันวาคมและมกราคม ในฤดูนี้มักประสบปัญหาภัยแล้งเนื่องจากมีฝนลดน้อยลงอย่างมาก ส่วนใหญ่ไม่มีฝนตกเลย อนึ่ง ในฤดูนี้อาจมีคลื่นกระแสลมตะวันตกเคลื่อนตัวมาจากประเทศพม่าผ่านภาคเหนือของประเทศไทยเข้ามามีอิทธิพลต่อภาคตะวันออกเฉียงเหนือได้ ซึ่งอาจทำให้มีฝนฟ้าคะนองเกิดขึ้นได้ แต่ปริมาณฝนจะไม่มากนัก

3. ฤดูร้อน (Summer Season) เริ่มตั้งแต่กลางเดือนกุมภาพันธ์ถึงกลางเดือนพฤษภาคม ลมที่พัดปกคลุมในฤดูนี้ส่วนใหญ่เป็นลมใต้และลมตะวันตก และมักจะมีหย่อมความกดอากาศต่ำเนื่องจากความร้อน (Heat Low) ปกคลุมตลอดฤดู ทำให้มีอากาศร้อนโดยทั่วไป บางวันมีอากาศร้อนจัด สามารถวัดอุณหภูมิได้สูงถึง 40 องศาเซลเซียส ขึ้นไป จากสถิติภูมิอากาศของกรมอุตุนิยมวิทยาในคาบ 30 ปี ของจังหวัดมุกดาหาร พบว่าเดือนเมษายนเป็นเดือนที่มีอากาศร้อนมากที่สุด อุณหภูมิสูงที่สุดที่เคยวัดได้ 42.5 องศาเซลเซียส ในฤดูนี้จะมีบางช่วงที่มีมวลอากาศเย็นจากประเทศจีนแผ่ลงมา จะเกิดการปะทะกับมวลอากาศร้อนที่ปกคลุมอยู่ก่อนแล้ว ทำให้เกิดพายุฟ้าคะนอง ลมกระโชกแรง บางครั้งมีลูกเห็บตกเกิดขึ้นด้วย เราเรียกพายุชนิดนี้ว่า พายุฤดูร้อน (Summer Storm) ฝนที่ตกลงมาในฤดูนี้ยังมีปริมาณน้อยมักไม่เพียงพอต่อการเพาะปลูก

1.4 ลักษณะของดิน

ลักษณะของดิน เป็นชนิดดินที่เกิดจากการผุพังสลายตัวของหินต้นกำเนิดชนิดต่าง ๆ แล้วถูกพัดพามาทับถมบริเวณที่ลาดเชิงเขา ดินมีการระบายน้ำดี มีลักษณะและคุณสมบัติไม่แน่นอน มีความลึกต้น ของหน้าผิวดินไม่แน่นอน ขึ้นอยู่กับวัตถุต้นกำเนิดของดินบริเวณนั้น ส่วนใหญ่มักมีเศษหิน ก้อนหิน และหินพื้นผิวละลายกระจายทั่วไป เนินดินที่สูงเป็นดินแห้งปนกรวด หิน ดินลักษณะนี้ไม่เหมาะแก่การเพาะปลูก ควรอนุรักษ์เป็นแหล่งต้นน้ำสำหรับบริเวณเนินจะเป็นลักษณะเป็นดินภูเขา

1.5 ลักษณะของแหล่งน้ำ

แหล่งน้ำส่วนใหญ่ในเขตบตรมเกล้า มีแหล่งกำเนิดจากภูเขาในพื้นที่ ไหลก้ดเขาจะลงมาเป็นแม่น้ำลำห้วย ขนาดเล็ก แหล่งน้ำที่สำคัญ เช่น ห้วยกระเบียน ห้วยพันลำ ห้วยกกแคน ห้วยถ้ำบึง เป็นต้น

1.6 ลักษณะของป่าไม้

ลักษณะของป่าไม้ในพื้นที่ตำบลบตรมเกล้า จะเป็นป่าเบญจพรรณผลัดใบ เป็นป่าโปร่ง เช่น ไม้เต็ง ไม้รัง ไม้มะค่าไม้ประดู่ ไม้ยาง ไม้พะยุง ฯลฯ มักประสบปัญหาการบุกรุกแผ้วถางเป็นที่ทำกินของเกษตรกรและนายทุน

2. ด้านการเมือง/การปกครอง

2.1 เขตการปกครอง

ทิศเหนือ	จรดกับตำบลภูวง	อำเภอหนองสูง	จังหวัดมุกดาหาร
ทิศใต้	จรดกับตำบลกุดเชียงหมี	อำเภอเลิงนกทา	จังหวัดยโสธร
ทิศตะวันออก	จรดกับตำบลกกแดง ตำบลโชคชัย	อำเภอนิคมน้ำอ้อย	จังหวัดมุกดาหาร
ทิศตะวันตก	จรดกับตำบลหนองสูงใต้	อำเภอหนองสูง	จังหวัดมุกดาหาร

2.2 การเลือกตั้ง

เทศบาลตำบลบตรมเกล้า แบ่งเขตการเลือกตั้งออกเป็น 2 เขต ได้แก่ เขตเลือกตั้งที่ 1 ประกอบด้วย 3 หมู่บ้าน ได้แก่ บ้านร่มเกล้า (ฝั่ง 2) หมู่ที่ 1 บ้านร่มเกล้า (ฝั่ง 1) หมู่ที่ 2 และบ้านหนองนกเขียน หมู่ที่ 4 และเขตเลือกตั้งที่ 2 ประกอบด้วย 4 หมู่บ้าน ได้แก่ บ้านร่มเกล้า หมู่ที่ 3 (ฝั่ง 4) บ้านค่านางโอก หมู่ที่ 5 บ้านสุริโย หมู่ที่ 6 และบ้านโพธิ์ไทร หมู่ที่ 7 มีสมาชิกสภาจำนวน 12 คน

3. ประชากร

3.1 ข้อมูลเกี่ยวกับประชากร

ประชากรทั้งสิ้น **3,296** คน แยกเป็นชาย 1,681 คน หญิง 1,615 คน ความหนาแน่นประชากรเฉลี่ย 73.33 คน/ตารางกิโลเมตร

จำนวนประชากรแยกตามหมู่บ้าน มีจำนวน ดังนี้

หมู่ที่ 1	จำนวนประชากร ชาย	167 คน	หญิง	158 คน	รวม	325 คน
หมู่ที่ 2	จำนวนประชากร ชาย	157 คน	หญิง	158 คน	รวม	315 คน
หมู่ที่ 3	จำนวนประชากร ชาย	100 คน	หญิง	96 คน	รวม	196 คน
หมู่ที่ 4	จำนวนประชากร ชาย	518 คน	หญิง	515 คน	รวม	1,033 คน
หมู่ที่ 5	จำนวนประชากร ชาย	326 คน	หญิง	282 คน	รวม	608 คน
หมู่ที่ 6	จำนวนประชากร ชาย	258 คน	หญิง	255 คน	รวม	513 คน
หมู่ที่ 7	จำนวนประชากร ชาย	155 คน	หญิง	151 คน	รวม	306 คน

3.2 ช่วงอายุและจำนวนประชากร

อายุต่ำกว่า 18 ปี	จำนวน	707 คน	แยกเป็น	ชาย	366 คน	หญิง	341 คน
อายุ 18-60 ปี	จำนวน	2,181 คน	แยกเป็น	ชาย	1,131 คน	หญิง	1,050 คน
อายุมากกว่า 60 ปี	จำนวน	408 คน	แยกเป็น	ชาย	184 คน	หญิง	224 คน

**ข้อมูลสำนักทะเบียนราษฎรท้องถิ่นเทศบาลตำบลท่าบ่อ 31 พฤษภาคม 2562

4. สภาพทางสังคม

4.1 การศึกษา

4.1.1 ศูนย์พัฒนาเด็กเล็ก จำนวน 2 แห่ง ได้แก่

1) ศูนย์พัฒนาเด็กเล็กบ้านหนองนกเขียน

จำนวนเด็กเล็ก แยกเป็น ชาย 12 คน หญิง 14 คน รวม 26 คน

ครูผู้ดูแลเด็ก 2 คน

1.2. ศูนย์พัฒนาเด็กเล็กบ้านค่านางโือก

จำนวนเด็กเล็ก แยกเป็น ชาย 20 คน หญิง 17 คน รวม 37 คน

ครูผู้ดูแลเด็ก 2 คน

*ข้อมูลปีการศึกษา 2562

2. โรงเรียนประถมศึกษา จำนวน 3 แห่ง ได้แก่

2.1 โรงเรียนบ้านนิคมร่มเกล้า หมู่ที่ 1 สังกัดสำนักงานคณะกรรมการการศึกษาขั้นพื้นฐาน (ศพฐ.) มีจำนวนนักเรียน 32 คน แยกตามระดับชั้น ดังนี้


ระดับชั้น	จำนวนนักเรียน (คน)		รวม
	ชาย	หญิง	
อนุบาล 1	0	0	0
อนุบาล 2	2	3	5
อนุบาล 3	3	4	7
ป.1	5	7	12
ป.2	7	3	10
ป.3	4	3	7
ป.4	3	3	6
ป.5	2	5	7
ป.6	6	0	6
รวม	32	28	60

จำนวนบุคลากร/ครู/อาจารย์ ผู้สอน 2 คน ครูอัตราจ้าง/ลูกจ้าง 1 คน

ผู้อำนวยการโรงเรียน นายสุริยา เสียงเย็น

*ข้อมูลปีการศึกษา 2562

ตราสัญลักษณ์โรงเรียน



2.2 โรงเรียนบ้านหนองนกเขียน หมู่ที่ 4 สังกัดสำนักงานคณะกรรมการการศึกษาขั้นพื้นฐาน (ศพฐ.) มีจำนวนนักเรียน 78 คน แยกตามระดับชั้น ดังนี้


ระดับชั้น	จำนวนนักเรียน (คน)		รวม
	ชาย	หญิง	
อนุบาล 1	0	0	0
อนุบาล 2	9	6	15
อนุบาล 3	6	5	11
ป.1	3	8	11
ป.2	8	4	12
ป.3	4	4	8
ป.4	7	6	13
ป.5	6	2	8
ป.6	7	5	12
รวม	50	40	90

จำนวนบุคลากร/ครู/อาจารย์ ผู้สอน 4 คน ครูอัตราจ้าง/ลูกจ้าง 8 คน

ผู้อำนวยการโรงเรียน นายพิศเทพ เทพสุระ

*ข้อมูลปีการศึกษา 2562

ตราสัญลักษณ์โรงเรียน



2.3 โรงเรียนบ้านค่านางโือก หมู่ที่ 5 สังกัดสำนักงานคณะกรรมการการศึกษาขั้นพื้นฐาน (ศพฐ.)
มีจำนวนนักเรียน 150 คน แยกตามระดับชั้น ดังนี้


ระดับชั้น	จำนวนนักเรียน (คน)		รวม
	ชาย	หญิง	
อนุบาล 1	0	0	0
อนุบาล 2	9	6	15
อนุบาล 3	6	3	9
ป.1	7	6	13
ป.2	8	7	15
ป.3	16	6	22
ป.4	7	6	13
ป.5	10	7	17
ป.6	10	8	18
รวม	73	49	122

จำนวนบุคลากร/ครู/อาจารย์ ผู้สอน 11 คน ครูอัตราจ้าง/ลูกจ้าง 4 คน

ผู้อำนวยการโรงเรียน นายไพศาล เจริญราษฎร์

*ข้อมูลปีการศึกษา 2562

ตราสัญลักษณ์โรงเรียน



3. โรงเรียนระดับมัธยมศึกษา จำนวน 1 แห่ง คือ

โรงเรียนร่วมเกล้าพิทยาสรรค์ หมู่ที่ 6 สังกัดคณะกรรมการการศึกษาขั้นพื้นฐาน (ศพฐ.) มีจำนวนนักเรียน 189 คน แยกตามระดับชั้น ดังนี้

ระดับชั้น	จำนวนนักเรียน (คน)		รวม
	ชาย	หญิง	
ม.1	16	24	40
ม.2	19	13	32
ม.3	21	17	38
ม.4	14	12	26
ม.5	9	17	26
ม.6	8	19	27
รวม	87	102	189

จำนวนบุคลากร/ครู/อาจารย์ ผู้สอน 15 คน ครูอัตราจ้าง/ลูกจ้าง 6 คน

ผู้อำนวยการโรงเรียน นายรังสิต บุญพอ

*ข้อมูลปีการศึกษา 2562

ตราสัญลักษณ์โรงเรียน



4. ศูนย์การศึกษานอกระบบและการศึกษาตามอัธยาศัย หมู่ที่ 5 สังกัดสำนักงานส่งเสริมการศึกษานอกระบบและการศึกษาตามอัธยาศัย จำนวนนักศึกษา.....คน แยกเป็น ชาย.....คน หญิง.....คน จำนวนบุคลากร/ครู/อาจารย์ ผู้สอน - คน ครูอัตราจ้าง/ลูกจ้าง - คน ผู้อำนวยการศูนย์ฯ.....

*ข้อมูลปีการศึกษา 2562

4.2 สาธารณสุข

โรงพยาบาลส่งเสริมสุขภาพตำบล 1 แห่ง คือ โรงพยาบาลส่งเสริมสุขภาพตำบล บ้านสุริโย หมู่ที่ 6 จำนวนบุคลากรทางการแพทย์ จำนวน...3.....คน พนักงาน/ลูกจ้าง...2....คน ผู้อำนวยการ คือนางเทียมจันทร์ มนต์ดี

4.2.1 สภาพการณ์ผู้ป่วย (ข้อมูล ณ เดือน มิถุนายน 2562 ร.พ.สต.บ้านสุริโย)

1) แม่และเด็ก (หญิงตั้งครรภ์ หญิงหลังคลอด เด็กแรกเกิด เด็กวัยเรียน เยาวชน)

หญิงตั้งครรภ์ จำนวน 9 คน

หญิงหลังคลอด จำนวน 6 คน

2) ผู้สูงอายุ หรือผู้ด้อยโอกาส จำนวน 20 คน

มีปัญหาสุขภาพ จำนวน 8 คน แบ่งเป็น

- ผู้ป่วยเบาหวาน จำนวน 3 คน

- ผู้ป่วยโรคความดันโลหิตสูง จำนวน 5 คน

3) ผู้พิการ จำนวน จำนวน 122 คน

- ด้านการมองเห็น จำนวน 14 คน

- ด้านการได้ยิน จำนวน 28 คน

- การเคลื่อนไหว จำนวน 41 คน

- ด้านทางจิต จำนวน 44 คน

- ด้านสติปัญญา จำนวน 8 คน

- ออติสติก จำนวน 3 คน

4) ผู้ป่วยโรคเรื้อรัง จำนวน - คน

- โรคเบาหวาน จำนวน 61 คน

- โรคความดันโลหิตสูง จำนวน 166 คน

- โรคเบาหวาน/ความดันโลหิตสูง จำนวน 191 คน

- โรคหัวใจ จำนวน 3 คน

- โรคมะเร็ง จำนวน - คน

- ผู้ติดเชื้อ HIV จำนวน 5 คน

- ผู้ประกอบอาชีพเสี่ยงต่อการเกิดโรค จำนวน - คน

4.2.2 ข้อมูลด้านสุขภาพของประชากร

1) การเจ็บป่วย ผู้ป่วยนอก รายโรค

ข้อมูลโรคที่ป่วยสูงสุดระหว่างวันที่ 1 ตุลาคม 2560 ถึงวันที่ 30 กันยายน 2561

(ข้อมูลจาก ร.พ.สต.บ้านสุริโย)

ลำดับที่	ชื่อโรค	จำนวน (คน)
1	โรคติดเชื้อและปรสิต	106
2	โรคเกี่ยวกับต่อไรรื้อท่อนไขกระดูกและเมตาบอลิซึม	251
3	ภาวะแปรปรวนทางจิตและพฤติกรรม	44
4	โรคระบบประสาท	-
5	โรคตารวมส่วนประกอบของตา	57
6	โรคหูและปุ่มกกหู	-
7	โรคระบบไหลเวียนเลือด	273
8	โรคระบบหายใจ	395
9	โรคระบบย่อยอาหารรวมโรคในช่องปาก	28
10	โรคผิวหนังและเนื้อเยื่อใต้ผิวหนัง	15
11	โรคระบบกล้ามเนื้อโครงร่างและเนื้อเยื่อเสริม	510
12	โรคระบบสืบพันธุ์ร่วมปัสสาวะ	5
13	รูปร่างผิดปกติแต่กำเนิด การพิการจนผิดรูปแต่กำเนิดและโครโมโซมผิดปกติ	4
14	อาการแสดงและสิ่งผิดปกติที่พบได้จากการตรวจทางคลินิกและทางห้องปฏิบัติการที่ไม่สามารถจำแนกโรคในกลุ่มอื่นได้	929
15	อุบัติเหตุจากการขนส่งและผลที่ตามมา	-
16	สาเหตุจากภายนอกอื่น ๆ ที่ทำให้ป่วยหรือตาย	-
17	โรคที่เกิดเฉพาะตำแหน่ง	9
18	โรคและอาการอื่น	-
19	กลุ่มไม่นับ 504 (ไม่ใช่โรค)	-
	รวมทั้งสิ้น	2,626

4.2.3 ข้อมูลสุขภาพทางอารมณ์ และสังคมในหมู่บ้านหรือตำบล

- สุขภาพจิต ผู้ป่วยจิตเวชรับยา 30 คน
- การติดยาเสพติด อาชญากรรม ติดตามหลังการบำบัด - คน
- อัตราการมีและใช้ส้วมราดน้ำ ร้อยละ 100

4.3 อาชญากรรม

ความปลอดภัยในชีวิตและทรัพย์สิน

- สถานีตำรวจ - แห่ง
- ที่พักสายตรวจ - แห่ง

4.4 ยาเสพติด

(อยู่ระหว่างเก็บข้อมูลจากหน่วยงานที่เกี่ยวข้อง)

4.5 การสังคมสงเคราะห์

- สนับสนุนการสร้างหลักประกันรายได้แก่ผู้สูงอายุ จำนวน 387 ราย
- สนับสนุนการสวัสดิการทางสังคมให้แก่ผู้พิการหรือผู้ทุพพลภาพ จำนวน 124 ราย
- สนับสนุนสงเคราะห์เบี้ยยังชีพผู้ป่วยเอดส์ จำนวน 3 ราย

5. ระบบการบริการพื้นฐาน

5.1 การคมนาคมขนส่ง

- 1) ถนนสายหลักผ่านตำบลร่มเกล้า ได้แก่ ทางหลวงแผ่นดินหมายเลข 2370 (นิคมฯ-หนองสูง) เป็นถนน 2 เลน ผ่านบ้านค่านางโกล หมู่ที่ 5 บ้านสุริโย หมู่ที่ 6 และบ้านโพธิ์ไทร หมู่ที่ 7 ไม่มีรถโดยสารประจำทาง
- 2) ถนนสายโชคชัย-หนองนกเขียน เป็นถนนลาดยางของทางหลวงชนบท ขนาด 2 เลน ตัดผ่านบ้านหนองนกเขียน หมู่ที่ 4 ผ่านไปยังบ้านโคกหินกอง ตำบลกุดเชียงหมี จังหวัดยโสธร
- 3) ถนนสายสุริโย-ร่มเกล้า เป็นถนนลาดยาง สลับกับคอนกรีตเสริมเหล็ก เป็นช่วง ๆ ผ่านบ้านสุริโย หมู่ที่ 6 บ้านร่มเกล้า หมู่ที่ 1 (ฝั่ง 2) และบ้านร่มเกล้า หมู่ที่ 2 (ฝั่ง 1) ระยะทาง 3 ก.ม.
- 4) ถนนเชื่อมระหว่างหมู่ที่ 5 กับหมู่ที่ 3 เป็นถนนลูกรัง ระยะทาง 3.5 ก.ม.
- 5) ถนนเชื่อมระหว่าง หมู่ที่ 1 กับหมู่ที่ 3 เป็นถนนลูกรัง ระยะทาง 2.5 ก.ม.

5.2 การไฟฟ้า

มีไฟฟ้าเข้าถึงทุกหมู่บ้านและมีจำนวนครัวเรือนผู้ใช้ไฟฟ้า 1,040 ครัวเรือน ในปี 2562 คิดเป็นร้อยละ 100 ส่วน แต่ยังคงมีการพัฒนาและขยายเขตบริการไฟฟ้าอย่างต่อเนื่อง เพราะมีครัวเรือนที่ขยายออกนอกชุมชนไปปลูกสร้างบ้านในพื้นที่ทำการเกษตร ทำนา ทำสวน

5.3 การประปา

ประปาหมู่บ้าน 7 แห่ง

ประปาภูเขา 3 แห่ง

5.4 โทรศัพท์

โทรศัพท์พื้นฐาน/โทรศัพท์บ้าน - แห่ง

ปัจจุบันประชาชนส่วนใหญ่ใช้โทรศัพท์เคลื่อนที่ในการติดต่อสื่อสาร

5.5 ไปรษณีย์หรือการสื่อสารหรือการขนส่ง และวัสดุครุภัณฑ์

- ที่ทำการไปรษณีย์ประจำตำบล 1 แห่ง

- สถานีโทรคมนาคมอื่น ๆ - แห่ง

6. ระบบเศรษฐกิจ

6.1 การเกษตร

ตำบลร่มเกล้า มีจำนวนพื้นที่ทำการเกษตรทั้งหมด ในปีงบประมาณ พ.ศ. 2559 รวมประมาณ 17,500 ไร่ แยกผลผลิตทางการเกษตรได้ ดังนี้

6.2 การประมง

มีการเลี้ยงสัตว์น้ำในบางครัวเรือน ที่มีสระน้ำส่วนตัว หรือแหล่งน้ำสาธารณะบางส่วน สำหรับเกษตรกรที่มีพื้นที่ติดกับแม่น้ำลำห้วย โดยมีวัตถุประสงค์เพื่อการบริโภคในครัวเรือน

6.3 การปศุสัตว์

ชาวตำบลร่มเกล้ามีการเลี้ยงปศุสัตว์ในชุมชน ที่เป็นสัตว์ใหญ่ ได้แก่ โค กระบือ สุกรพื้นเมือง แพะ เป็นสัตว์เลี้ยงฝูงเล็ก ๆ ในบางครอบครัวเป็น และสัตว์ปีก ได้แก่ ไก่พื้นเมือง ไก่วง และเป็ด ส่วนใหญ่เลี้ยงไว้เพื่อบริโภคในครัวเรือน และเลี้ยงเพื่อขายในชุมชน

6.4 การบริการ

- ไม่มี

6.5 การท่องเที่ยว

1) **ทุ่งกังหันลมร่มเกล้าวินด์ฟาร์ม** เป็นโรงงานผลิตกระแสไฟฟ้าด้วยพลังงานลมที่มีต้นกังหันลมใหญ่และสูงที่สุดในเอเชียแปซิฟิก จำนวน 13 ต้น ตั้งอยู่บนภูเขาสูงเดี่ยว ตำบลร่มเกล้า อำเภอนิคมน้ำอ้อย จังหวัดมุกดาหาร กำลังผลิตกระแสไฟฟ้าอยู่ที่ 45 เมกะวัตต์ ก่อสร้างแล้วเสร็จและขายเริ่มขายไฟฟ้าให้กับการไฟฟ้าฝ่ายผลิต ตั้งแต่เดือนเมษายน 2562 เป็นต้นมา



2) **วัดदानพระอินทร์** เป็นสถานที่ตั้งเจดีย์ชัยแก้วมงคลอันศักดิ์สิทธิ์ เป็นที่เคารพสักการะของพุทธศาสนิกชนผู้เลื่อมใสศรัทธาทิวาสารทิศเข้ากราบสักการะและขอพร นอกจากนี้ยังเป็นที่ประดิษฐานองค์อัมรินทร์ทรงช้างเอราวัณ องค์ปู่ศรีสัตตนาคนานนท์ และองค์ปู่เกล็ดแก้ว (พญาเพชรภัทรนาคราช)



6.6 อุตสาหกรรม

- ไม่มี

6.7 การพาณิชย์และกลุ่มอาชีพ

-

6.8 แรงงาน

-

7. เศรษฐกิจพอเพียงท้องถิ่น (ด้านการเกษตรกรรมและแหล่งน้ำ)

7.1 ข้อมูลพื้นฐานของหมู่บ้านหรือชุมชน

เทศบาลตำบลร่มเกล้าประกอบด้วย 7 หมู่บ้าน ดังนี้

1. บ้านนิคมร่มเกล้า (ฝั่ง 2) หมู่ที่ 1	จำนวนครัวเรือน	147	ครัวเรือน
2. บ้านนิคมร่มเกล้า (ฝั่ง 1) หมู่ที่ 2	จำนวนครัวเรือน	139	ครัวเรือน
3. บ้านนิคมร่มเกล้า (ฝั่ง 4) หมู่ที่ 3	จำนวนครัวเรือน	69	ครัวเรือน
4. บ้านหนองนกเขียน หมู่ที่ 4	จำนวนครัวเรือน	260	ครัวเรือน
5. บ้านค่านางโอก หมู่ที่ 5	จำนวนครัวเรือน	176	ครัวเรือน
6. บ้านสุริโย หมู่ที่ 6	จำนวนครัวเรือน	155	ครัวเรือน
7. บ้านโพธิ์ไทร หมู่ที่ 7	จำนวนครัวเรือน	94	ครัวเรือน

*ข้อมูลทะเบียนราษฎร สำนักทะเบียนท้องถิ่นเทศบาลตำบลร่มเกล้า ณ วันที่ 31 พฤษภาคม 2562

7.2 ข้อมูลด้านการเกษตร

ประเภทการทำเกษตร/จำนวนพื้นที่เพาะปลูก (ไร่)

หมู่บ้าน/ชุมชน	ข้าว (นาปี)	ยางพารา	อ้อย	มัน สำปะหลัง	ยูคาลิปตัส	หวาย	ลำไย	ฝ้าย	มะละกอ	ข้าวโพด	มะเขือ เทศ
นิคมร่มเกล้า ม.1 (ฝั่ง 2)	235	2,500	30	15	0	15	0	0	0	0	0
นิคมร่มเกล้า ม.2 (ฝั่ง 1)	172	2,600	800	0	120	8	0	0	0	0	0
นิคมร่มเกล้า ม.3 (ฝั่ง 4)	0	839	0	0	0	0	0	0	0	0	0
หนองนกเขียน	1,853	1,420	82	25	0	0	0	0	4	5	2
ค่านางโือก	187	1,195	0	0	0	0	0	7	0	0	0
สุริโย	136	924	97	0	0	0	0	2	0	0	0
โพธิ์ไทร	82	1,053	108	0	0	0	0	2	0	0	0
รวม	2,665	10,531	1,117	40	120	23	0	11	4	5	2

7.3 ข้อมูลด้านแหล่งน้ำทางการเกษตร

ลำดับ ที่	ชื่อแหล่งน้ำสาธารณะ	ที่ตั้ง	จำนวนพื้นที่ (ไร่)
1	สระกลางหมู่บ้าน 1	หมู่ที่ 1 ตำบลร่มเกล้า	4
2	สระกลางหมู่บ้าน 2	หมู่ที่ 1 ตำบลร่มเกล้า	4
3	หนองคำปากเปิด	หมู่ที่ 1 ตำบลร่มเกล้า	4
4	หนองบอนเปี้ยว	หมู่ที่ 1 ตำบลร่มเกล้า	3.3
5	ห้วยคำป่าบาก	หมู่ที่ 1 ตำบลร่มเกล้า	3
6	ห้วยม่วงไข่	หมู่ที่ 2 ตำบลร่มเกล้า	32
7	ห้วยพันลำ	หมู่ที่ 2 ตำบลร่มเกล้า	3.5
8	ห้วยทราย	หมู่ที่ 2 ตำบลร่มเกล้า	5
9	อ่างกระยง	หมู่ที่ 3 ตำบลร่มเกล้า	10
10	ห้วยคำसान	หมู่ที่ 3 ตำบลร่มเกล้า	2.5
11	อ่างหนองนกเขียน (ฝายใหญ่-ห้วยบ้าน)	หมู่ที่ 4 ตำบลร่มเกล้า	15
12	ห้วยถ้ำบึง	หมู่ที่ 4 ตำบลร่มเกล้า	15
13	ห้วยกกแคน	หมู่ที่ 4 ตำบลร่มเกล้า	2.8
14	อ่างภูหล่มชุม	หมู่ที่ 4 ตำบลร่มเกล้า	25
15	ห้วยทราย	หมู่ที่ 4 ตำบลร่มเกล้า	6.8
16	ฝายป่าไผ่	หมู่ที่ 4 ตำบลร่มเกล้า	4.3
17	สระน้ำสาธารณะ (2 สระ)	หมู่ที่ 4 ตำบลร่มเกล้า	8
18	หนองบอน	หมู่ที่ 5 ตำบลร่มเกล้า	11
19	ห้วยกระเปียน	หมู่ที่ 5 ตำบลร่มเกล้า	36.5
20	หนองโถม	หมู่ที่ 6 ตำบลร่มเกล้า	6.5

7.4 ข้อมูลด้านแหล่งน้ำกิน น้ำใช้ (หรือน้ำเพื่อการอุปโภคบริโภค)

- ประปาหมู่บ้าน 7 แห่ง
- ประปาภูเขา 3 แห่ง

8. ศาสนา ประเพณี วัฒนธรรม

8.1 การนับถือศาสนา

ชาวตำบลร่มเกล้าเป็นผู้เลื่อมใสนับถือศาสนาพุทธทั้งตำบล มีวัดและสำนักสงฆ์ รวมจำนวน 14 แห่ง

8.2 ประเพณีและงานประจำปี

ข้อมูลปฏิทินกิจกรรม ประจำปี

วัน/เดือน/ปี ที่จัดกิจกรรม	ชื่องาน ประเพณี	สถานที่จัดกิจกรรม	รายละเอียดกิจกรรม (โปรดระบุความเป็นมา/ ความสำคัญ อย่างย่อและกิจกรรม)	บุคคล/หน่วยงานที่ รับผิดชอบ (โปรดระบุให้ชัดเจน)	โทรศัพท์
1 มกราคม	งานทำบุญ ขึ้นปีใหม่	วัดกุหล่มชุม หมู่ที่ 4	ทำบุญ ตักบาตร ข้าวสาร- อาหารแห้ง เลี้ยงพระ ฟังธรรม	ทต.ร่มเกล้า ผู้นำชุมชน/ หมู่บ้าน และ คณะกรรมการหมู่บ้าน	0 4240 4277-8
กุมภาพันธ์	หมอเหยา	บ้านค่านางโอก,บ้าน สุริโย,บ้านโพธิ์ไทร	ทำบุญเลี้ยงพระ เลี้ยงผี การรำ แสดงพื้นบ้านของชนเผ่า	ทต.ร่มเกล้า ผู้นำชุมชน/ หมู่บ้าน	0 4240 4277-8
มีนาคม	บุญเดือน สาม/บุญ ข้าวจี	บ้านค่านางโอก,หนอง นกเขียน	ทำข้าวจี ทำบุญเลี้ยงพระ	คณะกรรมการหมู่บ้าน	
13 เมษายน	วันสงกรานต์	สนง.ทต.ร่มเกล้า	รดน้ำดำหัวผู้สูงอายุ	ทต.ร่มเกล้า	0 4240 4277-8
กรกฎาคม	ทำบุญ เข้าพรรษา	วัดกุหล่มชุม, วัดกุย양 เดี่ยว	เวียนเทียน แห่เทียนพรรษา ถวายผ้าอาบน้ำฝนทำบุญเลี้ยง พระ ฟังธรรม	ทต.ร่มเกล้า ผู้นำชุมชน/ หมู่บ้าน และ คณะกรรมการหมู่บ้าน	0 4240 4277-8
12 สิงหาคม	วันแม่ แห่งชาติ	สนง.ทต.ร่มเกล้า	ทำบุญ ตักบาตร วางพานพุ่ม การรำถวายพระพร การ ประกวดร้อยแก้ว ร้อยกรอง พระคุณของแม่	ทต.ร่มเกล้า ผู้นำชุมชน/ หมู่บ้าน สถานศึกษา และหน่วยงานในพื้นที่	0 4240 4277-8
ตุลาคม	ทำบุญวัน ออกพรรษา ตักบาตรเท โว	วัดกุหล่มชุม, วัดกุย양 เดี่ยว	ทำบุญ ตักบาตรข้าวสาร- อาหารแห้ง เวียนเทียน ฟัง ธรรม	ทต.ร่มเกล้า ผู้นำชุมชน/ หมู่บ้าน และ คณะกรรมการหมู่บ้าน	0 4240 4277-8
พฤศจิกายน	ประเพณี ลอยกระทง	หน้าที่ว่าการอำเภอ นิคมคำ-สร้อย	ประกวดขบวนแห่กระทง ประกวดกระทง นางนพมาศ กิจกรรมการแสดงต่าง ๆ	ทต.ร่มเกล้า ร่วมกับอ. นิคมคำ-สร้อย และ ท้องถิ่น/ชุมชนต่าง ๆ	0 4240 4277-8

8.3 ภูมิปัญญาท้องถิ่น ภาษาถิ่น

8.3.1 ภูมิปัญญาท้องถิ่น

ประเภทภูมิปัญญา	ชื่อ-สกุล และที่อยู่ของเจ้าของภูมิปัญญา	ประโยชน์ต่อชุมชนในด้านใด
จักสาน	นายเหมือน แรกชื่น, นายหวน ชาวดง, นายมาต ชาวเขา, นายท่อน สมตน, นางสอนดี อัจวิชัย,	สร้างมูลค่าเพิ่มแก่ผลิตภัณฑ์
หมอแคน	นายโถม ปากหวาน, นายก่าย เสียงเย็น	การแสดงดนตรีพื้นบ้าน
หมอดิดพิณ	นายองอาจ เสียงเย็น, นายอร่าม เดชคำภู	การแสดงดนตรีพื้นบ้าน
สมุนไพร	นายเพ็ง เชื้อกระโทก, นายชู ชำคม, นายวิวัฒน์ สุวรรณไตรย์, นายค้าย เสียงเย็น	นำสมุนไพรเพื่อการรักษาโรคต่าง ๆ /การรักษาทางเลือก
หมอสสูตร/หมอขวัญ	นายหนูเดช โพธิ์สม, นายทองพูล คงตางาม, นายใจ นามเหลา	ทำพิธีสวดทำขวัญเพื่อเป็นสิริมงคล ในงานมงคลต่าง ๆ เช่น งานบวชนาค (ขานนาค)งานมงคลสมรส งานขึ้นบ้านใหม่ เป็นต้น
หมอธรรม	นายสัมฤทธิ์ ทองเหลา, นายคำใบ อินทวงศ์, นายศักดิ์สรณ์ เอกพันธ์	ทำพิธีรักษาโรคภัยไข้เจ็บ ทำน้ำมนต์ ปิดเป่าขับไล่สิ่งชั่วร้าย ภูติผี ถอนคุณไสย์ ฯลฯ
วัฒนธรรมเผ่าบรู (ข่า)	นายสัญญา นนทคนหมั่น, นายสมใจ รินโพคา, นายสุริยา เสียงเย็น	การอนุรักษ์วัฒนธรรมเผ่าข่า ซึ่งเป็นวัฒนธรรมของบรรพบุรุษ

8.3.2 ภาษาถิ่น

ภาษาไทยอีสาน ภาษาภูไทย และภาษาบรู (ข่า)

8.4 สินค้าพื้นเมืองและของที่ระลึก

- ผ้าฝ้ายทอมือ ผ้าเย็บมือ ข้าวหลาม ปลาต้ม

9. ทรัพยากรธรรมชาติ

9.1 น้ำ

ตำบลร่มเกล้า มีห้วยน้ำลำคลอง ที่เป็นแหล่งน้ำเพื่อการอุปโภคบริโภค แหล่งน้ำธรรมชาติ ได้แก่ ห้วยม่วงไข่ ห้วยบ้าน ห้วยพันลำ ห้วยกกแคน ห้วยทราย ห้วยกระเบียน ห้วยโถม อ่างกระยง ห้วยคำป่าบาก ห้วยเลิง ห้วยคำसानหนองบอน-คำसान ห้วยถ้ำบึง สระน้ำ หมู่ที่ 1 จำนวน 2 แห่ง และหมู่ที่ 4 จำนวน 3 แห่ง

9.2 ป่าไม้

- ป่าชุมชนหนองนกเขียน ภูบ้านฮ้าง ภูผาแดง ภูยางเดี่ยว ภูหล่มชุม

9.3 ภูเขา

พื้นที่เทศบาลตำบลร่มเกล้า มีภูเขาขนาดเล็กล้อมรอบพื้นที่ ได้ ภูหล่มชุม ภูยางเดี่ยว ภูเกล้า ภูผาขาม และภูผาแดง

9.4 คุณภาพของทรัพยากรธรรมชาติ

-

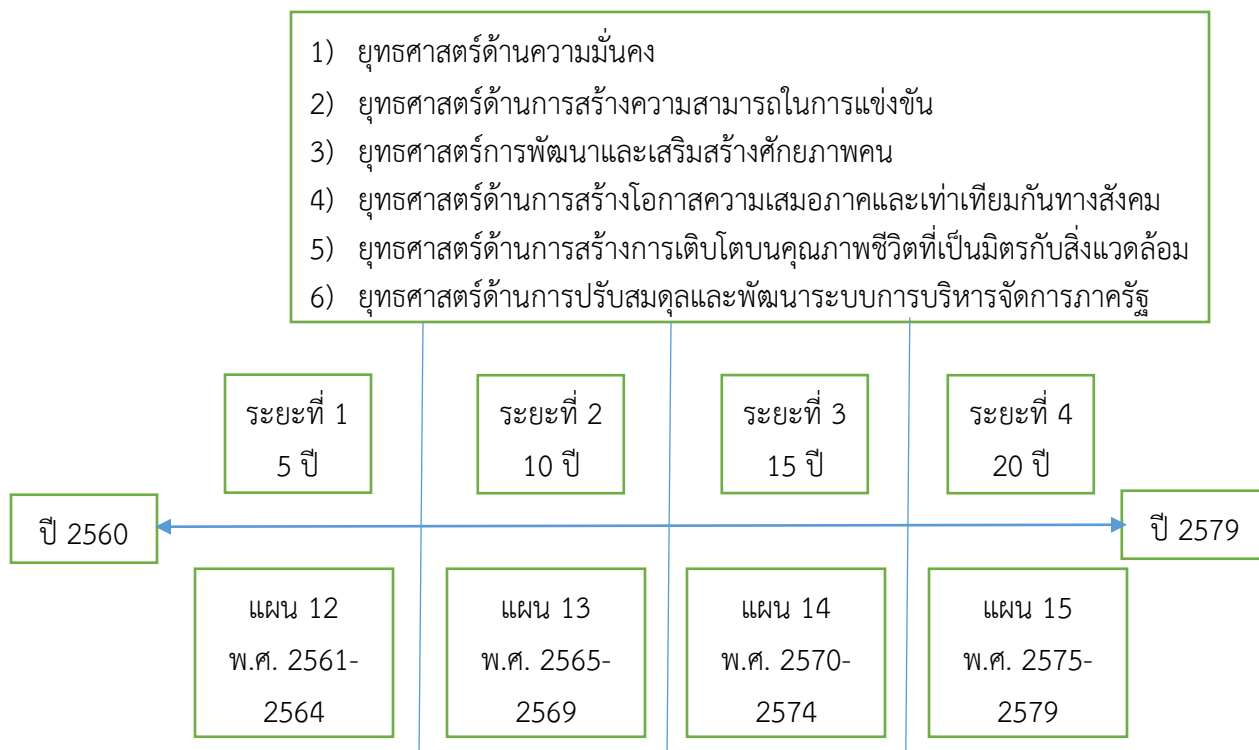
10. อื่น ๆ (ถ้ามี)

-

ส่วนที่ 2 ยุทธศาสตร์องค์กรปกครองส่วนท้องถิ่น

1. ความสัมพันธ์ระหว่างแผนพัฒนาระดับมหภาค

1.1 แผนยุทธศาสตร์ชาติ 20 ปี



ยุทธศาสตร์แผนพัฒนาฯ ฉบับที่ 12

1. การเสริมสร้างและพัฒนาศักยภาพทุนมนุษย์
2. การเสริมความเป็นธรรมลดความเหลื่อมล้ำในสังคม
3. การสร้างความเข้มแข็งทางเศรษฐกิจและแข่งขันได้ อย่างยั่งยืน
4. การเติบโตที่เป็นมิตรกับสิ่งแวดล้อมเพื่อการพัฒนา อย่างยั่งยืน
5. ด้านความมั่นคง
6. การเพิ่มประสิทธิภาพและธรรมาภิบาลในภาครัฐ
7. การพัฒนาโครงสร้างพื้นฐานและระบบโลจิสติกส์
8. ด้านวิทยาศาสตร์ เทคโนโลยี วิจัยและนวัตกรรม
9. การพัฒนาภาค เมือง และพื้นที่เศรษฐกิจ
10. การต่างประเทศ ประเทศเพื่อนบ้าน และภูมิภาค

1. ความเปนมมา

คณะรัฐมนตรีได้มีมติเมื่อวันที่ 30 มิถุนายน 2558 เห็นชอบให้มีการจัดตั้ง คณะกรรมการจัดทำ ยุทธศาสตร์ชาติ มีอำนาจหน้าที่ในการจัดทำร่างยุทธศาสตร์ชาติ ระยะ 20 ปีเพื่อใช้ในการขับเคลื่อนการพัฒนา ประเทศสู่ความมั่นคง มั่งคั่ง และยั่งยืน และให้เสนอร่างยุทธศาสตร์ชาติระยะ 20 ปีให้คณะรัฐมนตรีพิจารณาให้ ความเห็นชอบ เพื่อใช้เป็นกรอบในการดำเนินงานในระยะที่ 2 ของรัฐบาล (ปี2558-2559) และ กรอบการปฏิรูปใน ระยะที่ 3 (ปี2560 เป็นต้นไป) คณะกรรมการจัดทำยุทธศาสตร์ชาติได้แต่งตั้งคณะอนุกรรมการ 2 คณะ ได้แก่

(1) คณะอนุกรรมการจัดทำยุทธศาสตร์และกรอบการปฏิรูป เพื่อจัดทำร่างกรอบ ยุทธศาสตร์ ชาติระยะ 20 ปีและ

(2) คณะอนุกรรมการจัดทำแผนปฏิบัติการตาม แนวทางการปฏิรูปประเทศ เพื่อจัดทำร่าง แผนปฏิบัติการตามแนวทางการปฏิรูป ประเทศ (Roadmap) ภายใต้ยุทธศาสตร์ชาติระยะ 20 ปี

คณะอนุกรรมการจัดทำยุทธศาสตร์และกรอบการปฏิรูป ได้ดำเนินการยกร่าง กรอบยุทธศาสตร์ ชาติระยะ 20 ปีตามแนวทางที่คณะรัฐมนตรีกำหนด โดยได้มีการ นำความคิดเห็นและข้อเสนอแนะจากกรรมการ จัดทำยุทธศาสตร์ชาติที่มาจาก หลายภาคส่วน ได้แก่ ภาคราชการ ภาคเอกชน ภาคการเมือง และ นักวิชาการ รวมถึงได้พิจารณานำความคิดเห็นจากสภาปฏิรูปแห่งชาติ และความคิดเห็นจาก ภาคประชาชนมาเป็นข้อมูลในการ ยกร่างยุทธศาสตร์ชาติด้วย และได้นำเสนอร่างกรอบ ยุทธศาสตร์ชาติระยะ 20 ปี ต่อที่ประชุมคณะกรรมการจัดทำ ยุทธศาสตร์ชาติ ซึ่งขณะนี้อยู่ระหว่างการดำเนินการปรับปรุงร่างกรอบยุทธศาสตร์ชาติตามมติที่ประชุม คณะกรรมการจัดทำยุทธศาสตร์ชาติ ในการดำเนินการขั้นต่อไป คณะกรรมการจัดทำยุทธศาสตร์ชาติจะนำเสนอ ร่างกรอบยุทธศาสตร์ชาติเพื่อขอความเห็นชอบจากคณะรัฐมนตรีและจะได้มีการรับฟัง ความคิดเห็นจากประชาชน ก่อนที่จะนำเสนอต่อสภานิติบัญญัติแห่งชาติให้ ความเห็นชอบกรอบยุทธศาสตร์ชาติมาใช้เป็นกรอบในการกำหนด ทิศทางในการ บริหารประเทศภายในเดือนตุลาคม 2559 ซึ่งเป็นช่วงเวลาของการประกาศใช้ แผนพัฒนา เศรษฐกิจและสังคมแห่งชาติ ฉบับที่ 12 (ตุลาคม 2559 - กันยายน 2564) นอกจากนี้หน่วยงานต่าง ๆ จะได้นำ แผนพัฒนาเศรษฐกิจและสังคมแห่งชาติ ซึ่งเป็นแผนระยะ 5 ปีมา ถ่างทอดลงสู่แผนปฏิบัติการระดับกระทรวงและ แผนพัฒนา รายสาขา ในระหว่างที่กลไกการจัดทำยุทธศาสตร์ชาติตามร่างรัฐธรรมนูญฉบับใหม่ อยู่ระหว่างการ ดำเนินการซึ่งคาดว่าจะดำเนินการแล้วเสร็จภายในเดือนกรกฎาคม 2560

2. สาระสำคัญ

2.1 สภาพแวดล้อม ในช่วงทศวรรษที่ผ่านมา กระแสการเปลี่ยนแปลงที่เกิดขึ้นในโลกเป็นไปอย่าง รวดเร็วและหลายมิติ ทำให้ภูมิทัศน์ของโลกเปลี่ยนแปลงไปอย่างมีนัยสำคัญ ซึ่งการเปลี่ยนแปลงที่เกิดขึ้นนี้ก่อให้เกิดโอกาส ทั้งในด้านเศรษฐกิจ สังคม สิ่งแวดล้อม เทคโนโลยี และการเมืองของประเทศไทย และในขณะเดียวกัน ก็เป็นความเสี่ยงและ ภัยคุกคามที่ต้องบริหารจัดการด้วยความยากลำบากมากขึ้น กระแสทุนนิยมและ การเปลี่ยนแปลงภูมิทัศน์เศรษฐกิจของโลกได้ส่งผลกระทบต่อโครงสร้างเศรษฐกิจของ ประเทศไทยจากเดิมที่มีโครงสร้าง เศรษฐกิจในระบบ “เกษตรแบบพึ่งตนเอง” ต้องปรับตัว และเปลี่ยนไปเป็นระบบเศรษฐกิจที่ “พึ่งพา

อุตสาหกรรมและการส่งออก” การพัฒนา ในภาคเกษตรลาชาควาฐานการผลิตอื่นที่อาศัยเทคโนโลยีสมัยใหม่มากขึ้น ตามลำดับ จึงมีปัญหาความเหลื่อมล้ำทางดานรายได้ระหว่างภาคการเกษตรกับภาคอุตสาหกรรม และระหว่างสังคมในเมืองและชนบทขยายวงกว้างขึ้น และปัญหาความยากจนกระจุกตัว ในกลุ่มเกษตรกรรายย่อยและในภาคชนบท ในขณะที่เดียวกันการเปลี่ยนแปลงภูมิทัศน์ ของโลกได้ทำให้เกิดภัยคุกคามดานอื่นๆ ที่ซับซ้อนขึ้น อาทิการกอกการราย โรคระบาด เครือข่ายยาเสพติดข้ามชาติ และการเปลี่ยนแปลงภูมิอากาศโลกที่รุนแรงขึ้น โดยที่การกอกการรายจะยังเป็นภัยคุกคามของโลก และอาชญากรรมข้ามชาติเป็นปัญหาที่มี แนวโน้มขยายตัวมากขึ้นตามกระแสโลกาภิวัตน์ที่เข้มข้นขึ้น การเคลื่อนย้ายอย่างเสรี ของผู้คน สินค้าและบริการ เงินทุน และองค์ความรู้และเทคโนโลยีอย่างเสรีภายใต้ กระแสโลกาภิวัตน์เข้มข้นจะเอื้อให้สามารถประกอบอาชญากรรมในรูปแบบและ ของทางใหม่ ๆ ที่แยบยลมากขึ้น สถานการณ์และแนวโน้มดังกล่าวบ่งชี้ว่าประเทศไทย ต้องเตรียมความพร้อมในการพัฒนาระบบการเตือนภัยและการบริหารความเสี่ยงที่ดี และประชาชนจะต้องได้รับความรู้ที่สามารถใช้วิจารณ์ญาณได้ดีในสถานการณ์ที่ล่อแหลม และมีความเสี่ยง นอกจากนั้นในช่วงต้นศตวรรษที่ 21 กระแสโลกาภิวัตน์ได้ทำให้ภูมิทัศน์ ทางดานเศรษฐกิจและสังคมของโลกเปลี่ยนแปลงจากเศรษฐกิจสังคมอุตสาหกรรมมุ่งสู่ เศรษฐกิจสังคมดิจิทัล ประกอบกับในอนาคต 20 ปข้างหน้า สภาพแวดล้อมทั้งภายใน และภายนอกประเทศจะมีการเปลี่ยนแปลงอย่างมีนัยสำคัญในทุกมิติเงื่อนไขภายนอก ที่สำคัญต่อการพัฒนาประเทศไทยในอนาคต ได้แก่ กระแสโลกาภิวัตน์ที่เข้มข้นอย่างต่อเนื่องและมีความเสี่ยงและท้าทายต่อการปรับตัวมากขึ้นจากการเคลื่อนย้าย อย่างเสรีและรวดเร็วของเงินทุน ขอมูลข่าวสาร องค์ความรู้และเทคโนโลยี และสินค้าและบริการ ขณะเดียวกันการรวมกลุ่มเศรษฐกิจในภูมิภาคนำไปสู่ความ เชื่อมโยงทุกระบบ ในขณะที่ศูนย์รวมอำนาจทางเศรษฐกิจโลกเคลื่อนย้ายมาสู่เอเชีย ภายใต้สภาพแวดล้อมทางเศรษฐกิจโลกซึ่งในช่วงระยะ 10 ปข้างหน้าจะยังคงได้รับ ผลกระทบจากปัจจัยสำคัญหลายประการทั้งปัญหาต่อเนื่องจากวิกฤติการณ์ทางเศรษฐกิจโลก ในช่วงปี 2551-2552 และวิกฤติการณ์ในกลุ่มประเทศยูโรโซนที่ทำให้ระดับ หนี้สาธารณะในประเทศต่างๆ เพิ่มสูงขึ้นและกลายเป็นความเสี่ยงต่อความยั่งยืนทางการคลัง ขณะที่จะมีผลพวงต่อเนื่องจากการดำเนินมาตรการขยายปริมาณเงินขนาดใหญ่ในสหรัฐฯ ยุโรป และญี่ปุ่น ซึ่งเป้น ความเสี่ยงให้เกิดภาวะเงินเฟ้อได้เมื่อเศรษฐกิจฟื้นตัวเต็มที่ รวมทั้งอาจจะมีความผันผวนของการเคลื่อนย้ายเงินทุนระหว่างประเทศ นอกจากนั้น การพัฒนาดานเทคโนโลยีสารสนเทศเขาสู่จุดอิมตัวมากขึ้น ขณะที่การพัฒนาเทคโนโลยี ใหม่ที่จะช่วยให้ประสิทธิภาพการผลิตของโลกเพิ่มขึ้นขนานใหญ่และเป้นวงกว้าง เช่น ที่เคยเกิดขึ้นในช่วงการปฏิวัติอุตสาหกรรมยังไม่มีแนวโน้มการกอกตัวที่ชัดเจนแต่ก็มี แนวโน้มของการพัฒนาเทคโนโลยีในรูปแบบใหม่ ๆ ที่จะเป้นโอกาสสำหรับการพัฒนา เศรษฐกิจรูปแบบใหม่ ๆ ซึ่งภายใต้เงื่อนไขดังกล่าว เศรษฐกิจโลกในช่วง 10 ปข้างหน้า มีแนวโน้มที่จะขยายตัวสูงกว่าเฉลี่ยร้อยละ 5.1 ในช่วง 5 ปก่อนวิกฤติเศรษฐกิจโลก (2546-2550)

ดังนั้น ภายใต้สถานการณ์ที่ตลาดโลกขยายตัวขา แต่ประเทศต่าง ๆ ขยายกำลังการผลิตเพื่อยกระดับศักยภาพการผลิต การแข่งขันในตลาดโลกจะมีความรุนแรงขึ้น ขณะเดียวกันการลดลงของประชากรไทยในระยะ 10-15 ป ข้างหน้านี้ จะทำให้ขนาดของตลาดในประเทศขยายตัวช้าลง เงื่อนไขดังกล่าว เป้นความเสี่ยงสำหรับอนาคตของเศรษฐกิจไทยในระยะยาวหากประเทศไทยไม่เร่งปรับ โครงสร้างเพื่อแก้ปัญหาจุดอ่อนและเสริมจุดแข็งให้สัมฤทธิ์ผล ในดานความมั่นคงของโลกก็กำลังก้าวเข้าสู่ขงเปลี่ยนผ่านที่สำคัญจาก การปรับดุลอำนาจของ

สหรัฐอเมริกา เพื่อพยายามคงบทบาทผู้นำโลกไว้และเพื่อคานอิทธิพล และบทบาทของจีนและรัสเซียที่เพิ่มมากขึ้นในเอเชียและยุโรปนั้นจะมีผลทำให้ บรรยากาศความมั่นคงของโลกในช่วงปี 2560-2579 มีลักษณะผสมผสานกัน ทั้งความร่วมมือและความขัดแย้งโดยขึ้นอยู่กับปัจจัยผลประโยชน์แห่งชาติทั้งในระดับ ทวิภาคีและพหุภาคี เป็นองค์ประกอบสำคัญในการกำหนดนโยบายของประเทศและ กลุ่มประเทศ สำหรับการเปลี่ยนแปลงด้านเทคโนโลยีอย่างรวดเร็วจะเป็นเงื่อนไขสำคัญ สำหรับอนาคตของโลกและประเทศไทยเช่นกัน โดยเฉพาะอย่างยิ่ง เทคโนโลยีสมัยใหม่ ที่เป็นอัจฉริยะจะกระทบการดำรงชีวิตของคนและทำให้เกิดธุรกิจรูปแบบใหม่ รวมทั้ง เกิดการเชื่อมต่อและการบรรจบกันของเทคโนโลยีอวกาศ หุ่นยนต์ อุตสาหกรรม และผลิตภัณฑ์ ภายใต้เงื่อนไขที่กดดันให้ต้องมีความสอดคล้องกับแนวคิดสีเขียวด้วยเช่นกัน และ ในขณะเดียวกัน เทคโนโลยีก็จะมีส่วนสำคัญในการแก้ปัญหาการลดลงของทรัพยากรต่าง ๆ รวมทั้งน้ำมันซึ่งในช่วงที่ผ่านมาต้องเผชิญกับภาวะที่ปริมาณลดลง ราคาแพงขึ้น และ ผลักดันสูงขึ้นจากรอยละ 3.6 ในช่วง 5 ปีหลังวิกฤติ (2554-2558) ใหญ่ของอุตสาหกรรมพลังงานทดแทนในรูปแบบต่าง ๆ รวมทั้งพืชพลังงานที่อาจจะส่งผลกระทบต่อความมั่นคงทางอาหารของโลก นอกจากนั้น ยังมีข้อจำกัดและความเสี่ยงสำคัญจากการเข้าสู่สังคมสูงวัย ของโลกและภาวะภูมิอากาศเปลี่ยนแปลงผันผวนและภาวะโลกร้อน ทั้งนี้โครงสร้าง ประชากรโลกที่เข้าสู่สังคมสูงวัยจะส่งผลให้เกิดโอกาสทางธุรกิจใหม่ ๆ แต่มีความเสี่ยง ให้เกิดการแย่งชิงแรงงานและเงินทุน รวมทั้งมีแรงกดดันต่อการใช้จ่ายงบประมาณด้าน สวัสดิการและสาธารณสุขเพิ่มขึ้นในหลาย ๆ ประเทศกลายเป็นความเสี่ยงด้านการคลัง ที่สำคัญ สำหรับภาวะโลกร้อนและการเปลี่ยนแปลงสภาวะภูมิอากาศที่ผันผวนก่อให้เกิด ภัยธรรมชาติที่ทวีความรุนแรงมากขึ้นนั้นกดดันให้ต้องมีการปรับเปลี่ยนรูปแบบการ ดำเนินธุรกิจ การดำรงชีวิต การผลิตและการบริโภคที่เป็นมิตรต่อสิ่งแวดล้อมมากขึ้น ในขณะที่ความพยายามในการกระจายความเจริญและการพัฒนาใหม่มีความทั่วถึง มากขึ้นประกอบกับจำนวนประชากรที่เพิ่มขึ้นจะส่งผลให้ความเป็นเมืองที่เติบโตอย่างต่อเนื่อง ตามมาด้วยการมีข้อกำหนดของรูปแบบและกฎเกณฑ์ที่เกี่ยวข้องกับลักษณะ การใช้พื้นที่และความเป็นมิตรต่อสิ่งแวดล้อม ภายใต้เงื่อนไขการเปลี่ยนแปลงดังกล่าว

การยึดถือหลักการบริหารจัดการที่ดีทั้งในภาครัฐและภาคธุรกิจเอกชน การให้ระบอบ

ประชาธิปไตย และการปฏิบัติให้เป็นไปตามสิทธิมนุษยชนจะเข้มข้นมากขึ้น สำหรับสถานการณ์และสภาพแวดล้อมภายในประเทศไทยนั้น ผลของ การพัฒนาตั้งแต่อดีตถึงปัจจุบันทำให้ประเทศไทยมีระดับการพัฒนาที่สูงขึ้นตามลำดับ โดยถูกจัดอยู่ในกลุ่มประเทศระดับรายได้ปานกลางมาตั้งแต่ปี 2531 และโดยขยับสูงขึ้นมา อยู่ในกลุ่มบนของกลุ่มประเทศระดับรายได้ปานกลางตั้งแต่ปี 2553 และล่าสุดในปี 2527 รายได้ประชาชาติต่อหัวเพิ่มขึ้น เป็น 5,739 ดอลลาร์สหรัฐ. ต่อฐานการผลิต และบริการหลากหลายขึ้น ฐานการส่งออกสินค้าอุตสาหกรรมใหญ่ขึ้นมากหลายสาขาการผลิต และบริการสามารถแข่งขันและมีสวนแบ่งในตลาดโลกสูงขึ้นและสร้างรายได้เงินตรา 2 ข้อมูลดังกล่าวเป็นข้อมูล GNI per Capita (GDP per Capita อยู่ที่ 6,041 ดอลลาร์สหรัฐ. ต่อหัวต่อปี) โดย สศช. ต่างประเทศในระดับสูง อาทิ กลุ่มยานยนต์ อิเล็กทรอนิกส์และเครื่องใช้ไฟฟ้า อุตสาหกรรมอาหาร สินค้าเกษตร การท่องเที่ยว และบริการด้านสุขภาพ ฐานเศรษฐกิจ ที่ใหญ่ขึ้นส่งผลให้การจ้างงานเพิ่มขึ้นเป็น 38.1 ล้านคนจากประชากรวัยแรงงาน 38.6 ล้านคน อัตราการว่างงานเฉลี่ยไม่ถึงร้อยละ 1 ปัญหาความยากจนจึงลดลง ตามลำดับจากร้อยละ 20.0 ในปี 2550 เป็นร้อยละ 10.9 ในปี 2556 คุณภาพชีวิตดีขึ้น ในทุกระดับ โอกาสการได้รับการศึกษา บริการสาธารณสุข บริการสาธารณะและโครงสร้าง พื้นฐานต่าง ๆ และการคุ้มครองทางสังคมอื่น ๆ

รวมถึงการเข้าถึงทรัพยากรต่าง ๆ มีความครอบคลุมและมีคุณภาพดีขึ้นตามลำดับ ในขณะที่เดียวกันประเทศไทยก็มีความ เป็นสากลมากขึ้น ความร่วมมือระหว่างประเทศไทยกับนานาชาติทั้งในรูปของทวิภาคี และพหุภาคีเพื่อเป็น กลไกและช่องทางในการสนับสนุนการพัฒนาเศรษฐกิจ สังคม และ การเมือง ของประเทศก็มีความก้าวหน้าไปมาก รวมทั้งกรอบความร่วมมือที่ช่วยทำให้ ประเทศไทยสามารถยกระดับมาตรฐาน ต่าง ๆ ไปสู่ระดับสากลก็มีความ คืบหน้ามากขึ้น นอกจากนี้ ประสบการณ์ในช่วงวิกฤตเศรษฐกิจและการเงินในปี 2540-2541 ได้ส่งผลให้ภาครัฐ และภาคเอกชนปรับตัวในการบริหารความเสี่ยง และสร้างภูมิคุ้มกันให้ดีขึ้นตามแนวคิดการบริหารจัดการที่ดีอันได้ แก่ การดำเนินการ ที่มีประสิทธิภาพ โปร่งใส รับผิดชอบและตรวจสอบได้ อย่างเป็นระบบดีขึ้น มีการกำกับ ดูแลวินัยทางการเงินการคลังที่กำหนดกรอบของความยั่งยืนทางการเงิน แนวปฏิบัติที่ดีขึ้นและฐานะการคลังมี ความมั่นคงมากขึ้น และฐานะเงินสำรองระหว่าง ประเทศอยู่ในระดับสูงมีการปรับปรุงในเรื่องกฎหมายกฎระเบียบ ต่าง ๆ ได้มีการดำเนินการ อย่างเป็นระบบมากขึ้น สร้างความเป็นธรรมให้กับ กลุ่มต่าง ๆ สามารถคุ้มครองผู้ บริโภค และประชาชนจากการถูกเอารัดเอาเปรียบได้ดีขึ้น ช่วยสร้างบรรยากาศของการแข่งขัน ในตลาด และ สนับสนุนให้การดำเนินธุรกิจในประเทศไทยมีความสะดวกคล่องตัวมากขึ้น แต่ประเทศไทยก็ยังมีจุดอ่อนในเชิงโครงสร้างหลายด้าน ทั้งทางเศรษฐกิจ สังคม และการเมือง จุดอ่อนสำคัญของประเทศไทย ได้แก่ โครงสร้างประชากร สูงอายุ มากขึ้นตามลำดับ แต่คุณภาพคนโดยเฉลี่ยยังต่ำและการออมไม่เพียงพอ ประเทศ ขาดแคลนแรงงานทั้ง ในกลุ่มทักษะฝีมือสูงและกลุ่มทักษะฝีมือระดับกลาง ผลิตภาพแรงงาน โดยเฉลี่ยยังต่ำ ทั้งระบบเศรษฐกิจมีผลิตภาพ การผลิตรวมต่ำต้องอาศัยการเพิ่มปริมาณ เป็นแรงขับเคลื่อนหลัก ขณะที่โครงสร้างเศรษฐกิจมีสัดส่วนภาค การค้าระหว่างประเทศ ต่อขนาดของเศรษฐกิจสูงกว่าเศรษฐกิจภายในประเทศมากจึงมีความอ่อนไหวและ ผันผวน ตามปัจจัยภายนอก เป็นสำคัญ ฐานการผลิตเกษตรและบริการมีผลิตภาพการผลิตต่ำ โดยที่การไขว่คว้าความรู้ เทคโนโลยีและนวัตกรรมเพื่อเพิ่มมูลค่ายังมีน้อย การลงทุน เพื่อการวิจัยและพัฒนาไม่เพียงพอ การวิจัยที่ ดำเนินการไปแล้วไม่ถูกนำมาใช้ให้เกิด ประโยชน์เชิงเศรษฐกิจและสังคมได้อย่างคุ้มค่า การพัฒนานวัตกรรมมีน้อย สำหรับ การดำเนินงานและการบริหารจัดการภาครัฐก็ยังมีขาดการบูรณาการจึงสิ้นเปลือง งบประมาณ การ ดำเนินงานเพื่อการพัฒนาไม่สอดคล้องต่อเนื่อง ประสิทธิภาพต่ำ ขาดความ โปร่งใส และขาดความรับผิดชอบ ขณะที่ปัญหาคอร์รัปชันมีเป็นวงกว้าง การพัฒนาโครงสร้างพื้นฐานและระบบโลจิสติกส์รวมทั้งการบริหารจัดการน้ำยังไม่ เป็น ระบบโครงข่ายที่สมบูรณ์และล้าชา การบังคับใช้กฎหมายยังขาดประสิทธิผลและ กฎระเบียบต่าง ๆ ล้าสมัยไม่ ทันกับการเปลี่ยนแปลง คนไทยยังมีปัญหาด้านคุณธรรม จริยธรรมไม่เคารพสิทธิผู้อื่นและไม่ยึดผลประโยชน์ส่วน รวมเป็นสำคัญ ขณะที่ความเหลื่อมล้ำ และความแตกแยกในสังคมไทยยังเป็นปัญหาที่ท้าทายมาก รวมทั้งปัญหาในด าน ทรัพยากรธรรมชาติ และสิ่งแวดล้อมที่เผชิญกับภาวะขยะล้นเมืองและสิ่งแวดล้อมเสื่อมโทรมลงในทุกด้าน ทั้งนี้ปัจจัยและเงื่อนไขภายในประเทศที่จะส่งผลต่ออนาคตการพัฒนา ประเทศไทยที่สำคัญ ได้แก่ การเปลี่ยนแปลง โครงสร้างประชากรสูงวัยสูงอายุ อย่างสมบูรณ์ ในระยะเวลา 15-20 ปีต่อจากนี้ไป จะมีนัยยะที่สำคัญยิ่งต่อการ พัฒนาประเทศ กำลังคนในวัยเด็กและวัยแรงงานลดลง ผู้สูงอายุจะเพิ่มขึ้นอย่างรวดเร็ว ย่อมส่งผลต่อศักยภาพทาง เศรษฐกิจของประเทศ รูปแบบการใช้จ่าย การลงทุนและ การออม ตลอดจนค่าใช้จ่ายด้านสุขภาพ ความมั่นคงทาง สังคมและคุณภาพชีวิตผู้สูงอายุ ขณะเดียวกันประเทศไทยก็เผชิญกับข้อจำกัดด้านทรัพยากร ทั้งด้านแรงงานและ ทรัพยากรธรรมชาติที่มีนัยยะต่อต้นทุนการผลิตและสภาพแวดล้อมความเป็นอยู่ของ ประชาชน

นอกจากนี้ปัญหาความเหลื่อมล้ำในมิติต่าง ๆ ก็มีนัยยะต่อการสร้างความ สามัคคีสมานฉันท์ใน สังคม ขอบจำกัดต่อการยกระดับศักยภาพมนุษย์ ความจำเป็น ในการลงทุนเพื่อยกระดับบริการทางสังคมและ โครงสร้างพื้นฐานที่มีคุณภาพอย่างทั่วถึง และการปฏิรูปกฎระเบียบและกฎหมายที่ทำให้เกิดความเป็นธรรมและลด ความเหลื่อมล้ำ และที่สำคัญเงื่อนไขจำเป็นที่ต้องปรับตัวคือการแก้ปัญหาความอ่อนแอของการบริหาร ราชการ แผ่นดิน ที่ทำให้จำเป็นต้อง เร่งปฏิรูประบบราชการและการเมืองเพื่อให้เกิดการ บริหารราชการที่ดี โครงสร้าง ที่เป็นจุดอ่อนและการบริหารจัดการที่ขาดประสิทธิภาพและ ความโปร่งใสดังกล่าวจะส่งผลให้ประเทศไทยต้อง เผชิญกับแรงกดดันและความ เสี่ยงมากขึ้นภายใต้สถานการณ์ที่กระแสโลกาภิวัตน์เข้มข้นขึ้นเป็นโลกไร้พรมแดน อย่างแท้จริง โดยที่การ เคลื่อนย้ายของบุคคล สินค้าและบริการ เงินทุน องค์ความรู้ เทคโนโลยีข้อมูลและข่าวสาร ต่าง ๆ เป็นไปอย่างเสรีส่งผลให้การแข่งขันในตลาดโลก รุนแรงขึ้นโดยที่ประเทศต่าง ๆ เร่งผลักดันการเพิ่มผลิตภาพ และการพัฒนานวัตกรรม เพื่อการแข่งขัน ขณะเดียวกันความเสี่ยงและข้อจำกัดที่เกิดจากสภาพภูมิอากาศผันผวน รุนแรงต่อการดำเนินธุรกิจและการดำเนินชีวิตของผู้คนก็เพิ่มขึ้น กฎเกณฑ์และกฎระเบียบ ของสังคมโลกจึงมีความ เข้มงวดมากขึ้นทั้งในเรื่องการปลดปล่อยมลพิษ สิทธิมนุษยชน และกฎระเบียบทางการเงิน เป็นต้น เงื่อนไขต่าง ๆ ดังกล่าวจะเป็นแรงกดดันให้ประเทศไทยต้องปรับตัวและมีการบริหารความเสี่ยงอย่างชาญฉลาดมากขึ้น โดยที่การ ปรับตัวจะต้อง หยั่งรากลึกลงไปถึงการเปลี่ยนแปลงในเชิงโครงสร้างเพื่อแก้จุดอ่อนและควบคู่ไปกับ การสร้างกลไก เชิงรุกให้จุดแข็งของประเทศเป็นประโยชน์สูงสุดแก่ประชาชนส่วนใหญ่ ของประเทศ ซึ่งหากไม่สามารถแก้ปัญหา และปฏิรูปให้สัมฤทธิ์ผลได้ในระยะ 4-5 ปี ต่อจากนี้ไป ประเทศไทยจะสูญเสียความสามารถในการแข่งขัน รายได้ เฉลี่ยของประชาชน จะไม่สามารถยกระดับให้ดีขึ้นได้คุณภาพคนโดยเฉลี่ยจะย่ำต่ำ และปัญหาความเหลื่อมล้ำ จะ รุนแรงขึ้น รวมทั้งทรัพยากรจะร่อยหรอเสื่อมโทรมลงไปอีก และในที่สุดการพัฒนา ประเทศจะไม่สามารถยั่งยืนไป ได้ในระยะยาว ทั้งนี้เงื่อนไขในปัจจุบันและแนวโน้มการเปลี่ยนแปลงในอนาคตในทุกมิติจะ ส่งผลต่ออนาคตการ พัฒนาประเทศไทยอย่างมาก โดยเฉพาะอย่างยิ่งลักษณะในเชิง โครงสร้างทั้งทางเศรษฐกิจและสังคม ภายในประเทศทั้งที่เป็นจุดแข็งและเป็นจุดอ่อนที่ จะต้องเผชิญและผสมผสานกับปัจจัยภายนอกและก่อให้เกิดทั้ง โอกาสและความเสี่ยงใน หลากหลายมิติ การที่ประเทศไทยจะสามารถแสวงหาโอกาสจากการพัฒนาของโลก และ รับมือกับภัยคุกคามเหล่านี้ได้นั้น จำเป็นจะต้องมีการวิเคราะห์แนวโน้มการเปลี่ยนแปลง ในอนาคตอย่างรอบด้าน ขณะเดียวกันต้องวิเคราะห์ศักยภาพภายในประเทศเพื่อเตรียม ความพร้อมของประเทศต่อการเปลี่ยนแปลงเหล่านี้นั้นโดยที่ประเทศไทยต้องปฏิรูปและ ปรับเปลี่ยนอย่างเป็นระบบขนานใหญ่เพื่อให้โครงสร้างทางเศรษฐกิจและ สังคมของ ประเทศเหมาะสมกับภูมิทัศน์ใหม่ของโลก ยืดหยุ่นปรับตัวได้เร็ว สามารถรับมือกับ ความเสี่ยงและภัย คุกคามแบบใหม่ได้ และสามารถอาศัยโอกาสจากการเปลี่ยนแปลง บริบทโลกมาสร้างประโยชน์สุขให้กับคนในชาติ ได้ไม่ว่าจะเป็นการปรับโครงสร้างเศรษฐกิจ และสังคม การลงทุนเพื่อพัฒนาโครงสร้างพื้นฐาน การพัฒนาทรัพยากร มนุษย์ การปรับเปลี่ยน ค่านิยมและวัฒนธรรมการดำรงชีวิต การทำงาน และการเรียนรู้ ซึ่งจำเป็นอย่างยิ่งที่จะต้อง อาศัยความร่วมมือจากทุกภาค ส่วนในการดำเนินการร่วมกัน อย่างเป็นเอกภาพ มีการจัดลำดับความสำคัญและแบ ่งหน้าที่รับผิดชอบอย่างชัดเจน ของผู้ที่เกี่ยวข้องกับประเด็นปัญหานั้นๆ ซึ่งการดำเนินการดังกล่าวจะต้องกำหนด เปนยุทธศาสตร์การพัฒนาประเทศในระยะยาวเพื่อกำหนดวิสัยทัศน์และเป้าหมายการ พัฒนาประเทศและกรอบ การทำงานของภาคส่วนต่างๆ เพื่อให้ขับเคลื่อนการพัฒนา ประเทศไปสู่เป้าหมายที่กำหนดไว้ ดังนั้น จึงจำเป็นต้อง

กำหนดยุทธศาสตร์ที่เหมาะสมเพื่อแก้ไขจุดอ่อนและ เสริมจุดแข็งให้เอื้อ ต่อการพัฒนาประเทศนั้นเพื่อใหบรรลุ ซึ่งเป้าหมายการสรางและ รักษาไว้ซึ่งผลประโยชน์แห่งชาติในการที่จะให้ประเทศไทยมีความมั่นคงในทุกด้าน คนในชาติมีคุณภาพชีวิตที่ดีและมั่งคั่ง และประเทศสามารถพัฒนาไปได้อย่างยั่งยืน ทั้งนี้การวิเคราะห์ให้โดยสรุปเกี่ยวกับจุดแข็ง จุดอ่อน โอกาสและข้อจำกัดรวมทั้ง ความเสี่ยงของประเทศ จะนำไปสู่การกำหนดตำแหน่งเชิงยุทธศาสตร์และเป้าหมาย ของประเทศที่ชัดเจนและได้รับการยอมรับร่วมกันในสังคมไทยที่จะส่งผลให้เกิดการ ผนึกกำลังและระดมทรัพยากรอย่างมีประสิทธิภาพในการขับเคลื่อนการพัฒนาไปใน ทิศทางที่สอดคล้องกัน การดำเนินการมีบูรณาการและเปเนอกรภาพภายใต้การมองภาพ อนาคตของประเทศที่เป็นภาพเดียวกัน อย่างไรก็ตาม ในช่วงที่ผ่านมา ประเทศไทยมิได้มีการกำหนดวิสัยทัศน์ ประเทศ เป้าหมายและยุทธศาสตร์ของประเทศในระยะ ยาว การบริหารราชการแผ่นดิน ของฝ่ายบริหารจึงให้ความสำคัญกับนโยบายพรรคการเมืองหรือนโยบายของ รัฐบาล ซึ่งเมื่อมีการเปลี่ยนรัฐบาลก็ทำให้การดำเนินนโยบายขาดความต่อเนื่อง ถือเป็นการสูญเสียโอกาสและ ลื่นเปลื้องทรัพยากรของประเทศ ดังนั้น เพื่อเป็นการปฏิรูประบบ การบริหารราชการแผ่นดินของประเทศไทยให้ มีเป้าหมายการพัฒนาในระยะยาว และ เพื่อเป็นการกำหนดให้ฝ่ายบริหารมีความรับผิดชอบที่จะต้องขับเคลื่อน ประเทศไปสู่ เป้าหมายที่เป็นที่ยอมรับร่วมกันและเป็นเอกภาพ ประเทศไทยจำเป็นต้องมี “ยุทธศาสตร์ชาติ” ซึ่งภายใต้ยุทธศาสตร์ชาติประเทศไทยต้องปฏิรูปและปรับเปลี่ยนอย่างเป็นระบบขนานใหญ่ เพื่อให้โครงสร้างทาง เศรษฐกิจและสังคมของประเทศ เหมาะสมกับภูมิทัศน์ใหม่ของโลก ยืดหยุ่นปรับตัวได้เร็ว สามารถรับมือกับความ เสี่ยง และภัยคุกคามแบบใหม่ได้ และสามารถอาศัยโอกาสจากการเปลี่ยนแปลงบริบทโลก มาสร้างประโยชน์สุขให้ กับคนในชาติได้จะต้องมีการกำหนดวิสัยทัศน์ เป้าหมายของ ประเทศ และทิศทางในการขับเคลื่อนประเทศให้สอดคล้องกับประเด็นการเปลี่ยนแปลง และความท้าทายต่าง ๆ ของบริบทโลก และบริบทการพัฒนาภายในประเทศ การกำหนดใหม่ “ยุทธศาสตร์ชาติ” เพื่อเป็นยุทธศาสตร์ในการพัฒนาประเทศ ในระยะยาว พร้อมกับการปฏิรูปและ การพัฒนาระบบและกลไกการบริหารราชการ แผ่นดินในการขับเคลื่อนยุทธศาสตร์ให้สามารถนำไปสู่การปฏิบัติ อย่างจริงจังจะช่วยยก ระดับคุณภาพของประเทศไทยในทุกภาคส่วนและนำพาประเทศไทยให้หลุดพ้นหรือ บรรเทา ความรุนแรงของสภาพปัญหาที่เกิดขึ้นในปัจจุบัน ทั้งปัญหาทางเศรษฐกิจ ปัญหาความเหลื่อมล้ำ ปัญหาการทุจริต คอรัปชั่น และปัญหาความขัดแย้งในสังคม รวมถึงสามารถรับมือกับภัยคุกคามและบริหารจัดการกับความเสี่งที่จะ เกิดขึ้นในอนาคต และสามารถเปลี่ยนผ่านประเทศไทยไปพร้อม ๆ กับการเปลี่ยนแปลงภูมิทัศน์ใหม่ ของ โลกได้ซึ่ง จะทำให้ประเทศไทยยังคงรักษาบทบาทสำคัญในเวทีโลก สามารถดำรงรักษา ความเป็นชาติที่มีความมั่นคงทาง เศรษฐกิจ สังคม และวัฒนธรรม และคนไทยในประเทศ มีความอยู่ดีมีสุขอย่างถาวรหนากัน สาระสำคัญของ ยุทธศาสตร์ชาติซึ่งคณะกรรมการจัดทำยุทธศาสตร์ชาติ กำลังดำเนินการยกรางอยู่ในขณะนี้ นั้นจะประกอบด้วย วิสัยทัศน์และเป้าหมายของชาติ ที่คนไทยทุกคนต้องการบรรลุร่วมกัน รวมทั้งนโยบายแห่งชาติและมาตรการเฉพาะ ซึ่งเปเนอแนวทาง ทิศทาง และวิธีการที่ทุกองค์กรและคนไทยทุกคนต้องมุ่งดำเนินการ ไปพร้อมกันอย่างประสานสอดคล้อง เพื่อให้บรรลุซึ่งสิ่งที่คนไทยทุกคนต้องการ คือ ประเทศไทยมั่นคง มั่งคั่ง และยั่งยืน ในทุกสาขาของกำลัง อำนาจแห่งชาติอันได้แก่ การเมืองภายในประเทศ การเมืองต่างประเทศ เศรษฐกิจ สังคมจิตวิทยา การทหาร วิทยาศาสตร์และเทคโนโลยี การพลังงาน ทรัพยากรธรรมชาติและสิ่งแวดล้อม และเทคโนโลยีสารสนเทศและการสื่อสาร

2.2 วิสัยทัศน์ วิสัยทัศน์“ประเทศไทยมีความมั่นคง มั่งคั่ง ยั่งยืน เป็นประเทศพัฒนาแล้ว3 ด้วยการพัฒนาตามหลักปรัชญาของเศรษฐกิจพอเพียง”หรือเป็นคติพจน์ประจำชาติว่า “มั่นคง มั่งคั่ง ยั่งยืน” ทั้งนี้วิสัยทัศน์ดังกล่าวจะต้องสนองตอบต่อผลประโยชน์แห่งชาติ อันได้แก่ การมีเอกราช อธิปไตย และบูรณภาพแห่งเขตอำนาจรัฐ การดำรงอยู่อย่างมั่นคง ยั่งยืนของสถาบันหลักของชาติ การดำรงอยู่อย่างมั่นคงของชาติ และประชาชนจากภัยคุกคามทุกรูปแบบ การอยู่รวมกันในชาติอย่างสันติสุขเป็นปึกแผ่น มีความมั่นคงทางสังคมท่ามกลางพหุสังคมและการมีเกียรติและศักดิ์ศรีของความเป็น 3 ในยุทธศาสตร์ชาติฉบับนี้ได้อธิบายคำว่า “มั่นคง มั่งคั่ง ยั่งยืน” ไว้แล้ว ซึ่งครอบคลุมความหมายในทุกมิติของประเทศพัฒนาแล้ว มนุษย์ ความเจริญเติบโตของชาติ ความเป็นธรรม และความยุติธรรมมีสุขของประชาชน ความยั่งยืนของฐานทรัพยากรธรรมชาติสิ่งแวดล้อม ความมั่นคงทางพลังงานและอาหาร ความสามารถในการรักษาผลประโยชน์ของชาติภายใต้การเปลี่ยนแปลงของสภาวะแวดล้อมระหว่างประเทศและการอยู่รวมกันอย่างสันติประสานสอดคล้องกัน ดาน ความมั่นคงในประชาคมอาเซียนและประชาคมโลกอย่างมีเกียรติและศักดิ์ศรีไม่แพ้ใครของโลกและสามารถเกื้อกูลประเทศที่มีศักยภาพทางเศรษฐกิจที่ต่อยกว่า ๒.๓ ยุทธศาสตร์ชาติ ในการที่จะบรรลุวิสัยทัศน์และทำให้ประเทศไทยพัฒนาไปสู่อนาคตที่พึงประสงค์นั้น จำเป็นจะต้องมีการวางแผนและกำหนดยุทธศาสตร์การพัฒนาในระยะยาว และกำหนดแนวทางการพัฒนาของทุกภาคส่วนให้ขับเคลื่อนไปในทิศทางเดียวกัน ดังนั้น จึงจำเป็นต้องกำหนดยุทธศาสตร์ชาติในระยะยาว เพื่อถายทอดแนวทางการพัฒนาสู่ การปฏิบัติในแต่ละช่วงเวลาอย่างต่อเนื่องและมีการบูรณาการ และสร้างความเข้าใจถึงอนาคตของประเทศไทยร่วมกัน และเกิดการรวมพลังของทุกภาคส่วนในสังคม ทั้งประชาชน เอกชน ประชาสังคม ในการขับเคลื่อนการพัฒนาเพื่อการสร้างและ รักษาไว้ซึ่งผลประโยชน์แห่งชาติและบรรลุวิสัยทัศน์“ประเทศไทยมีความมั่นคง มั่งคั่ง ยั่งยืน เป็นประเทศพัฒนาแล้ว ด้วยการพัฒนาตามหลักปรัชญาของเศรษฐกิจพอเพียง” หรือคติพจน์ประจำชาติ “มั่นคง มั่งคั่ง ยั่งยืน” เพื่อให้ประเทศมีขีดความสามารถ ในการแข่งขัน มีรายได้สูงอยู่ในกลุ่มประเทศพัฒนาแล้ว คนไทยมีความสุข อยู่ดีกินดี สังคมมีความมั่นคง เสมอภาคและเป็นธรรม ซึ่งยุทธศาสตร์ชาติที่จะใช้ประกอบแนวทาง การพัฒนาในระยะ 20 ปีต่อจากนี้ไป จะประกอบด้วย 6 ยุทธศาสตร์ ได้แก่

- (1) ยุทธศาสตร์ด้านความมั่นคง
- (2) ยุทธศาสตร์ด้านการสร้างความสามารถในการแข่งขัน
- (3) ยุทธศาสตร์การพัฒนาและเสริมสร้างศักยภาพคน
- (4) ยุทธศาสตร์ด้าน การสร้างโอกาสความเสมอภาคและเท่าเทียมกันทางสังคม
- (5) ยุทธศาสตร์ด้าน การสร้างการเติบโตบนคุณภาพชีวิตที่เป็นมิตรกับสิ่งแวดล้อม และ
- (6) ยุทธศาสตร์ ด้านการปรับสมดุลและพัฒนาระบบการบริหารจัดการภาครัฐ

1.2 แผนพัฒนาเศรษฐกิจและสังคมแห่งชาติ ฉบับที่ 12

1 กรอบแนวคิดและหลักการ

ทิศทางของแผนพัฒนาเศรษฐกิจและสังคมแห่งชาติ ฉบับที่ 12 1 กรอบแนวคิดและหลักการ ในช่วงของแผนพัฒนาเศรษฐกิจและสังคมแห่งชาติฉบับที่ 12 (พ.ศ. 2560-2564) ประเทศไทยจะ ยังคงประสบ สภาวะแวดล้อมและบริบทของการเปลี่ยนแปลงต่าง ๆ ที่อาจก่อให้เกิดความเสี่ยงทั้งจากภายใน และภายนอก ประเทศ อาทิ กระแสการเปิดเศรษฐกิจเสรี ความท้าทายของเทคโนโลยีใหม่ๆ การเข้าสู่สังคม ผู้สูงอายุ การเกิดภัย ธรรมชาติที่รุนแรง ประกอบกับสภาวะการณ์ด้านต่าง ๆ ทั้งเศรษฐกิจ สังคม ทรัพยากร ธรรมชาติและสิ่งแวดล้อม ของประเทศในปัจจุบันที่ยังคงประสบปัญหาในหลายด้าน เช่น ปัญหาผลิตภาพการผลิต ความสามารถในการ แข่งขัน คุณภาพการศึกษา ความเหลื่อมล้ำทางสังคม เป็นต้น ทำให้การพัฒนาในช่วง แผนพัฒนาฯ ฉบับที่ 12 จึง จำเป็นต้องยึดกรอบแนวคิดและหลักการในการวางแผนที่สำคัญ ดังนี้ (1) การน้อม นำและประยุกต์ใช้หลักปรัชญา ของเศรษฐกิจพอเพียง (2) คนเป็นศูนย์กลางของการพัฒนาอย่างมีส่วนร่วม (3) การสนับสนุนและส่งเสริมแนวคิด การปฏิรูปประเทศ และ (4) การพัฒนาสู่ความมั่นคง มั่งคั่ง ยั่งยืน สังคมอยู่ ร่วมกันอย่างมีความสุข

2 สถานะของประเทศ

2.1 ด้านเศรษฐกิจ

2.1.1 3 ปีแรกของแผนพัฒนาฯ ฉบับที่ 11 เริ่มแสดงให้เห็นถึงข้อจำกัดในการขยายตัว ทางเศรษฐกิจ แม้ว่าเศรษฐกิจของไทยในระยะที่ผ่านมา (ยกเว้นช่วงวิกฤตการณ์ทางเศรษฐกิจ ปี 2540-2541) จะ ขยายตัวได้ดีเฉลี่ยประมาณร้อยละ 5 ต่อปี จนทำให้รายได้ประชาชาติต่อหัว (GNP Per Capita) ในปี 2557 อยู่อู่ ที่ประมาณ 196,240 บาท หรือประมาณ 6,041 ดอลลาร์สหรัฐ. ต่อคนต่อปี ซึ่งทำให้ประเทศไทยได้ขยับ ฐานะ ขึ้นมาเป็นประเทศรายได้ปานกลางขั้นสูง (Upper Middle Income Country) แต่ในระยะ 8 ปีที่ผ่านมา การ ขยายตัวทางเศรษฐกิจชะลอตัวลงและมีความผันผวน โดยขยายตัวเฉลี่ยเพียงร้อยละ 3.2 ชะลอจากร้อยละ 5.7 ในช่วงแผนพัฒนาฯ ฉบับที่ 9 ซึ่งต่ำกว่าศักยภาพของระบบเศรษฐกิจและต่ำกว่าระดับที่จะทำให้ประเทศไทยหลุด จากกับดักประเทศรายได้ปานกลางในระยะเวลาดังกล่าว โดยสาเหตุที่สำคัญประการหนึ่งมาจากการ ชะลอตัวของ การลงทุนโดยรวมอย่างต่อเนื่อง ดังจะเห็นได้จาก สัดส่วนการลงทุนรวมต่อผลิตภัณฑ์มวลรวมใน ประเทศ (Gross Domestic Product : GDP) ลดลงจากร้อยละ 41.3 ในช่วงปี 2534 – 2539 เป็นร้อยละ 25.5 ในช่วงปี 2543 – 2557 นอกจากนี้ เมื่อเทียบกับประเทศอื่น ๆ ในภูมิภาค จะพบว่าอัตราการขยายตัวของ การลงทุนของไทยโดย เฉลี่ยในช่วงปี 2543 - 2557 อยู่ที่ประมาณร้อยละ 4.9 ต่ำกว่าสิงคโปร์และมาเลเซียซึ่งมี ระดับการพัฒนาที่สูงกว่า ไทย

2.1.2 การปรับโครงสร้างการผลิตสู่ประเทศรายได้ปานกลางขั้นสูง แต่ความสามารถใน การแข่งขันเริ่มลดลง โครงสร้างการผลิตของไทยได้เปลี่ยนผ่านจากภาคเกษตรไปสู่ภาคอุตสาหกรรมและ บริการ มากขึ้น (สัดส่วนของภาคเกษตร อุตสาหกรรม และบริการในปี 2533 ที่ระดับร้อยละ 9.9 25.4 และ 64.7 เป็นร้อยละ

ละ 7.2 28.5 และ 64.3 ในปี 2557 ตามลำดับ) โดยภาคอุตสาหกรรมได้มีการสั่งสม องค์ความรู้และเทคโนโลยีอย่างต่อเนื่อง ทำให้มีการพัฒนาจากอุตสาหกรรมขั้นปฐมภายใต้การบริหารจัดการ ของเงินทุนต่างชาติมาเป็น อุตสาหกรรมพื้นฐาน (Supporting Industry) และอุตสาหกรรมที่มีเทคโนโลยีสูงขึ้น ภายใต้เครือข่ายของบริษัทแม่ ในต่างชาติและของนักลงทุนไทยที่มีสัดส่วนสูงขึ้น จนประเทศไทยกลายเป็น ประเทศรายได้ปานกลางชั้นสูง ขณะเดียวกันก็มีการเคลื่อนย้ายแรงงานจากภาคเกษตรไปยังภาคอุตสาหกรรม และบริการที่มีประสิทธิภาพการผลิต สูงกว่า ทำให้ผลิตภาพแรงงานในระยะที่ผ่านมายังเพิ่มในระดับที่น่าพอใจ แต่การชะลอตัวของกำลังแรงงานและการ เพิ่มผลิตภาพการผลิตของกำลังแรงงานเป็นไปอย่างล่าช้า ประกอบ กับผลิตภาพการผลิตของปัจจัยการผลิตรวม (Total Factor Productivity : TFP) ที่ลดลงทำให้ความสามารถ ในการแข่งขันระหว่างประเทศในระยะหลังลดลง ซึ่งสะท้อนมาที่ปริมาณการส่งออกรวมขยายตัวช้าลงจากร้อย ละ 9.7 ต่อปีในช่วงแผนพัฒนา ฉบับที่ 9 (พ.ศ. 2545-2549) เป็นเฉลี่ยร้อยละ 1.1 ในช่วง 3 ปีของ แผนพัฒนา ฉบับที่ 11 (พ.ศ. 2555-2557)

2.1.3 ผลิตภาพการผลิตของปัจจัยการผลิตรวม (TFP) ยังคงอยู่ในระดับต่ำทำให้ ขาดพลังในการ ขับเคลื่อนการขยายตัวทางเศรษฐกิจให้หลุดพ้นจากการเป็นประเทศรายได้ปานกลาง ซึ่ง ต้องอาศัยการผลิตที่มี เทคโนโลยีและนวัตกรรมการผลิตที่เป็นของตนเองมากขึ้น แม้ว่าการขยายตัวของผลิต ภาพการผลิตรวมในช่วงก่อน แผนพัฒนา ฉบับที่ 10 จะอยู่ในระดับที่น่าพอใจก็ตาม แต่มีแนวโน้มลดลงใน ระยะ 8 ปี ที่ผ่านมา และยังคงมีความ ล่าช้าเมื่อเทียบกับประเทศที่เริ่มพัฒนาประเทศในช่วงเวลาเดียวกันและ สามารถยกระดับการพัฒนาประเทศเข้าสู่ การเป็นประเทศรายได้สูงในช่วงก่อนหน้า ทั้งนี้การขยายตัวของผลิต ภาพการผลิตรวม ลดลงจากร้อยละ 3.32 ในช่วงแผนพัฒนา ฉบับที่ 9 เป็นร้อยละ 2.05 ในช่วงครึ่งแรกของ แผนพัฒนา ฉบับที่ 11 ทำให้ประเทศไทยจำเป็นต้องให้ความสำคัญกับการพัฒนาเทคโนโลยีและนวัตกรรมการผลิต เพิ่มการลงทุนเพื่อเพิ่มประสิทธิภาพของ ระบบเศรษฐกิจ และเพิ่มแรงขับเคลื่อนจากผลิตภาพการผลิตของ ปัจจัยแรงงาน

2.1.4 การลดลงของความแข็งแกร่งด้านเสถียรภาพทางเศรษฐกิจจะเป็นอุปสรรค ต่อการแก้ไข ปัญหาเชิงโครงสร้าง การรองรับเงื่อนไขในระบบเศรษฐกิจโลก และการดำเนินนโยบายและ การบริหารจัดการ เศรษฐกิจในอนาคต แม้ว่าเศรษฐกิจไทยจะประสบปัญหาเสถียรภาพทางเศรษฐกิจรุนแรง ถึงสองครั้งในปี 2524 และ 2540 แต่การให้ความสำคัญกับการรักษาวินัยทางการเงินและการคลังทำให้ เสถียรภาพของเศรษฐกิจไทยอยู่ ในเกณฑ์ที่แข็งแกร่ง โดยเฉพาะเมื่อเทียบกับประเทศที่มีระดับการพัฒนาใน ระดับใกล้เคียงกัน อย่างไรก็ตาม เสถียรภาพทางเศรษฐกิจซึ่งเป็นจุดแข็งของเศรษฐกิจไทยและ เอื้ออำนวยต่อการขยายตัวทางเศรษฐกิจมาอย่างต่อเนื่องเริ่มมีสัญญาณที่จะเป็นข้อจำกัดต่อการขยายตัวทาง เศรษฐกิจในระยะยาวมากขึ้น โดยเฉพาะหนี้สาธารณะ ซึ่งเพิ่มขึ้นจากเฉลี่ยร้อยละ 37.9 ในช่วงแผนพัฒนา ฉบับที่ 10 เป็นร้อยละ 42.2 ในช่วง 3 ปีแรกของแผนพัฒนา ฉบับที่ 11 ซึ่งชี้ให้เห็นว่าแม้จะอยู่ภายใต้กรอบวินัย ทางการคลังแต่มีแนวโน้มเพิ่มขึ้นจากผลของการดำเนินมาตรการ กระตุ้นเศรษฐกิจระยะสั้นในระยะที่ผ่านมา และจะเป็นข้อจำกัดต่อการใช้มาตรการทางการคลังในการกระตุ้น เศรษฐกิจและการพัฒนาศักยภาพการ ขยายตัวทางเศรษฐกิจในระยะต่อไป

2.1.5 อันดับความสามารถในการแข่งขันโดยรวมยังปรับตัวดีขึ้นไม่มากนัก เนื่องจาก ต่างประเทศ มีพลังการขับเคลื่อนมากกว่าไทย และประเทศไทยอยู่ในสถานการณ์การแข่งขันที่อยู่ตรงกลาง ระหว่างประเทศที่มีความได้เปรียบด้านต้นทุนแรงงานและการผลิต และประเทศที่มีความก้าวหน้าและ ความสามารถในการแข่งขันทางนวัตกรรมและความคิดสร้างสรรค์ โดยในปี พ.ศ. 2557 WEF (World Economic Forum) ได้จัดอันดับความสามารถในการแข่งขันของประเทศไทยเป็นอันดับที่ 31 จาก 144 ประเทศ และในปี พ.ศ. 2557 IMD (International Institute for Management Development) ได้จัดอันดับไว้ที่ 30 จาก 61 ประเทศชั้นนำ ในขณะที่ผลการวิจัยประเทศที่มีความสะดวกในการเข้าไป ประกอบธุรกิจประจำปี 2558 หรือ Ease of Doing Business 2015 ซึ่งดำเนินการโดยธนาคารโลกนั้น ประเทศไทยได้รับการจัดให้อยู่ในอันดับที่ 26 จาก 189 ประเทศทั่วโลก

2.1.6 สถานการณ์การพัฒนาวิทยาศาสตร์ เทคโนโลยี วิจัย และนวัตกรรมของประเทศ ได้รับการยกระดับดีขึ้นจากการผนึกกำลังของหน่วยงานด้านวิทยาศาสตร์ เทคโนโลยี วิจัย และนวัตกรรม และ เชื่อมโยงให้เกิดความมั่นใจของภาคธุรกิจเอกชน แต่ยังคงอยู่ในระดับต่ำเมื่อเปรียบเทียบกับกลุ่มประเทศที่มี รายได้สูง โดยในปี 2557 อันดับความพร้อมด้านโครงสร้างพื้นฐานทางวิทยาศาสตร์อยู่ที่ 47 และด้าน เทคโนโลยีที่ 44 จาก 61 ประเทศที่จัดอันดับโดย IMD ลดลงเมื่อเทียบกับอันดับที่ 37 และ 43 ตามลำดับในปี 2551 และตลอดช่วงระยะเวลา 14 ปีที่ผ่านมา (2543-2556) ค่าเฉลี่ยการลงทุนด้านการวิจัยและพัฒนาต่อ GDP ยังคงอยู่ในระดับร้อยละ 0.27 ต่อ GDP โดยในปี 2556 (ข้อมูลล่าสุด) ประเทศไทยมีการลงทุนด้านการ วิจัยและพัฒนาเพิ่มขึ้นเป็นร้อยละ 0.48 ต่อ GDP โดยเป็นการลงทุนวิจัยและพัฒนาจากภาครัฐประมาณร้อยละ 53 และจากภาคเอกชนประมาณร้อยละ 47 ขณะที่ประเทศที่พัฒนาแล้ว เช่น เกาหลีใต้ ญี่ปุ่น สหรัฐอเมริกา ออสเตรเลีย มีค่าใช้จ่ายเพื่อการวิจัยและพัฒนาอยู่ที่ร้อยละ 4.03, 3.35 , 2.79, และ 2.27 ต่อ GDP ในปี 2555 ตามลำดับ ขณะเดียวกันบุคลากรด้านการวิจัยและพัฒนาของประเทศยังมีจำนวนไม่เพียงพอ ต่อการส่งเสริมการพัฒนาวิทยาศาสตร์ เทคโนโลยี วิจัย และนวัตกรรมในระดับก้าวหน้า โดยในปี 2556 บุคลากรด้านการวิจัยและพัฒนาที่มีจำนวน 11 คนต่อประชากร 10,000 คน ซึ่งเมื่อเปรียบเทียบกับประเทศ พัฒนาแล้ว ส่วนใหญ่จะอยู่ที่ระดับ 20-30 คนต่อประชากร 10,000 คน

2.1.7 สถานการณ์ด้านโครงสร้างพื้นฐานยังคงมีปัญหาในหลาย ๆ ด้าน ประกอบด้วย รูปแบบการขนส่งยังไม่สามารถปรับเปลี่ยนจากทางถนนเป็นทางน้ำและทางรางได้ตามเป้าหมายและยังขาด การพัฒนาคุณภาพการให้บริการ การบริหารจัดการกิจการประปาอย่างขาดเอกภาพ การให้บริการน้ำประปา ยังกระจุกในเขตนครหลวงและเขตเมืองหลักในภูมิภาค และมีแหล่งน้ำดิบไม่เพียงพอ การให้บริการ ICT ยังไม่ทั่วถึงกระจุกตัวอยู่ในเมือง และมีราคาค่อนข้างสูง ประสิทธิภาพการใช้พลังงานของประเทศมีแนวโน้ม ลดลงเล็กน้อยและยังคงเผชิญกับความเสี่ยงด้านความมั่นคงทั้งในระยะสั้นและระยะยาว นอกจากนี้ การ ส่งเสริมการวิจัยและพัฒนาเทคโนโลยีและการพัฒนานวัตกรรมด้านพลังงานและ ICT อยู่ในระดับต่ำและมี ข้อจำกัด ยังไม่สามารถพัฒนาต่อยอดในเชิงพาณิชย์ได้อย่างเป็นรูปธรรม นอกจากนี้ ด้านบุคลากรและการบริหารจัดการ รวมทั้งกฎหมายที่เกี่ยวข้องกับการ บริหารจัดการด้านโครงสร้างพื้นฐานยังขาดประสิทธิภาพ โดยเฉพาะการคุ้มครองทรัพย์สินทางปัญญา การทำ ธุรกิจ

อิเล็กทรอนิกส์ การรักษาความปลอดภัย และข้อจำกัดต่อการทำธุรกิจใหม่และการประกอบกิจการใน ต่างประเทศ ตลอดจนบุคลากรด้านโลจิสติกส์ยังขาดความรู้และทักษะเฉพาะด้านที่ตรงต่อความต้องการของ อุตสาหกรรม เช่น ความรู้ด้านภาษา ความรู้ด้านเทคโนโลยี และความรู้ในการดำเนินธุรกิจต่างประเทศ เป็นต้น

2.2 ด้านสังคม

2.2.1 โครงสร้างประชากรเปลี่ยนแปลงเข้าสู่การเป็นสังคมสูงวัย แต่ยังคงมีปัญหาทั้งในเชิง ปริมาณและคุณภาพของประชากรในทุกช่วงวัย เนื่องจากปัจจัยหลัก ๆ ได้แก่

(1) ประชากรวัยเด็กของไทยมีจำนวนลดลงอย่างรวดเร็ว มีพัฒนาการไม่ สมวัยและการตั้งครรรภ์ ในกลุ่มวัยรุ่นที่มีแนวโน้มเพิ่มขึ้น อัตราการเจริญพันธุ์รวมลดลงจาก 6.3 คน ในช่วงปี 2507-2508 เป็น 1.62 คน ในช่วงปี 2548- 2558 และคาดว่าในปี 2583 จะลดลงเหลือเพียง 1.3 คน

(2) กำลังแรงงานมีแนวโน้มลดลง และแรงงานกว่าร้อยละ 30 เป็นประชากร กลุ่มเจนเอเรชั่น Y (Gen Y)* ขณะที่ผลิตภาพแรงงานยังเพิ่มขึ้นช้า ซึ่งจะ เป็นข้อจำกัดต่อการพัฒนาในระยะ ต่อไป กำลังแรงงานของ ไทยมีจำนวน 38.9 ล้านคนในช่วงปี 2555-2557 และเริ่มลดลงร้อยละ 0.1 ในปี 2556 และร้อยละ 0.2 ในปี 2557 ขณะที่ผลิตภาพแรงงานเฉลี่ยเพิ่มขึ้นร้อยละ 2.2 ต่อปีในช่วง 10 ปีที่ผ่านมา (ปี2548 – 2557) แต่ยังต่ำกว่าประเทศ เพื่อนบ้าน เช่น มาเลเซีย 1 เท่าตัว และสิงคโปร์ 5 เท่าตัว และกำลัง แรงงานกว่าร้อยละ 65.1 มีการศึกษาระดับ มัธยมต้นและต่ำกว่า นอกจากนี้ กำลังแรงงานกลุ่มเจนเอเรชั่นวาย ซึ่งมีจำนวนร้อยละ 27 ของประชากรในปี 2553 มีลักษณะความเป็นปัจเจกสูง ไม่ให้ความสำคัญกับการมี ครอบครัว ส่งผลต่อรูปแบบการประกอบอาชีพและอัตรา การเจริญพันธุ์รวมของประเทศในอนาคต

(3) กลุ่มผู้สูงอายุวัยกลางและวัยปลายมีแนวโน้มเพิ่มสูงขึ้น สะท้อนถึงภาวะ ค่าใช้จ่ายด้าน สุขภาพ ที่เพิ่มมากขึ้น ขณะที่ผู้สูงอายุจำนวนมากยังมีรายได้ไม่เพียงพอในการยังชีพ ผู้สูงอายุมี แนวโน้มเพิ่มขึ้นจาก 10.3 ล้านคน (ร้อยละ 16.2) ในปี 2558 เป็น 20.5 ล้านคน (ร้อยละ 32.1) ในปี 2583 การเพิ่มขึ้นของผู้สูงอายุวัยกลาง และวัยปลายจะส่งผลต่อภาระค่าใช้จ่ายในการดูแลที่เพิ่มสูงขึ้น แม้ผู้สูงอายุมีส่วน ร่วมในกำลังแรงงานเพิ่มขึ้น แต่มี รายได้ไม่เพียงพอกับค่าใช้จ่าย เนื่องจากมีการออมน้อย และแหล่งรายได้หลัก ร้อยละ 78.5 ของรายได้ทั้งหมดมา จากการเกื้อหนุนของบุตร

2.2.2 คริวเรือนไทยโดยเฉลี่ยมีขนาดลดลงและรูปแบบของครอบครัวเปลี่ยนแปลงมีหลากหลาย รูปแบบมากขึ้น อัตราการเจริญพันธุ์ที่ลดลงส่งผลให้ขนาดครัวเรือนโดยเฉลี่ยลดลงจาก 3.6 คน ใน ปี 2543 เหลือ 3 คน ในปี 2556 โดยครัวเรือนเดี่ยว ครัวเรือน 1 รุ่น และครัวเรือนแห่วงกลางมีการขยายตัว มากที่สุดในช่วงปี 2543-2556 ส่งผลให้ความสัมพันธ์ทางสังคมและครอบครัวเปลี่ยนแปลงไป ทำให้ครอบครัวเสี่ยงต่อการล่มสลาย

2.2.3 คนไทยยังมีปัญหาเชิงคุณภาพทั้งด้านสุขภาพ การเรียนรู้และคุณธรรมจริยธรรม โดยคนไทยมีอายุคาดเฉลี่ยสูงขึ้น อายุคาดเฉลี่ยเมื่อแรกเกิดของคนไทย ปี 2557 เพศชาย 71.3

ปีเพศหญิง 78.2 ปี แต่เสียชีวิตก่อนวัยอันควรจากโรคและการบาดเจ็บ เนื่องจากโรคไม่ติดต่อและอุบัติเหตุ อย่างไรก็ตาม คนไทยได้รับโอกาสทางการศึกษาสูงขึ้น จำนวนปีการศึกษาเฉลี่ยของประชากรวัยแรงงานอายุ 15-59 ปีเพิ่มขึ้นอย่างต่อเนื่อง โดยช่วงปี 2551-2556 มีการศึกษาเฉลี่ย 8.9 ปี ขณะที่คุณภาพการศึกษาอยู่ในระดับต่ำ สะท้อนได้จากคะแนนผลสัมฤทธิ์ทางการเรียนของนักเรียนชั้นพื้นฐาน (O-NET) ในปี 2556 มีค่าเฉลี่ยต่ำกว่าร้อยละ 50 นอกจากนี้ คนไทยส่วนใหญ่มีปัญหาด้านคุณธรรมจริยธรรม โดยผลการวิจัยและการสำรวจต่าง ๆ พบว่า ปัญหาสำคัญที่สุด คือ ความซื่อสัตย์สุจริต และการทุจริตคอร์รัปชัน โดยเห็นว่าต้องส่งเสริมคุณธรรมจริยธรรมในสังคมไทยเร่งด่วน

2.2.4 สถานการณ์ความยากจนมีแนวโน้มลดลง แต่ยังคงมีความเหลื่อมล้ำของการกระจายรายได้ สัดส่วนคนจนลดลงอย่างต่อเนื่องจากร้อยละ 42 ในปี 2543 เหลือร้อยละ 10.9 ในปี 2556 แต่ความยากจนยังกระจุกตัวหนาแน่นในภาคตะวันออกเฉียงเหนือและภาคเหนือ ขณะที่ความเหลื่อมล้ำด้านรายได้มีแนวโน้มดีขึ้นเล็กน้อย ค่าสัมประสิทธิ์ความไม่เสมอภาค (Gini Coefficient) ด้านรายได้ลดลงจาก 0.484 ในปี 2554 เหลือ 0.465 ในปี 2556 อย่างไรก็ตาม ความแตกต่างของรายได้ระหว่างกลุ่มคนรวยที่สุดกับกลุ่มคนจนที่สุด แตกต่างกันถึง 34.9 เท่า ในปี 2556 โดยกลุ่มคนรวยที่สุดร้อยละ 10 ถือครองรายได้สูงถึงร้อยละ 36.8 ของรายได้ทั้งหมด ขณะที่กลุ่มคนจนที่สุดร้อยละ 10 ถือครองรายได้เพียงร้อยละ 1.1 สาเหตุพื้นฐานที่สำคัญจาก โครงสร้างเศรษฐกิจที่ไม่สมดุล ส่งผลให้การกระจายประโยชน์ของการพัฒนาไปยังกลุ่มคนต่าง ๆ ในสังคมไม่ทั่วถึง * ประชากรที่เกิดช่วงปี 2525-2546

2.2.5 ความเหลื่อมล้ำระหว่างกลุ่มคนยังคงเป็นปัญหาสำคัญของสังคมไทย อันเนื่องมาจาก

(1) ความเหลื่อมล้ำด้านสินทรัพย์ทั้งด้านการเงินและการถือครองที่ดินยังคงกระจุกตัวอยู่ในกลุ่มคนเพียงส่วนน้อย โดยเฉพาะอย่างยิ่งการถือครองที่ดินโดยกลุ่มผู้ถือครองที่ดินร้อยละ 20 มีการถือครองที่ดินมากที่สุด มีสัดส่วนการถือครองที่ดินสูงกว่ากลุ่มผู้ถือครองที่ดินร้อยละ 20 ที่มีการถือครองที่ดินน้อยที่สุด 325.7 เท่า เนื่องจากปัญหากรรมสิทธิ์ที่ดิน และการขาดประสิทธิภาพในการบริหาร จัดการที่ดินว่างเปล่าของภาครัฐ

(2) เด็กยากจนยังเข้าไม่ถึงการศึกษาขั้นพื้นฐาน ขณะที่โอกาสในการเข้าถึง การศึกษาในระดับปริญญาตรียังมีความแตกต่างกันตามฐานะของกลุ่มประชากร ระหว่างเขตเมือง-ชนบท และระหว่างภูมิภาค มีปัจจัยหลักมาจากปัญหาเรื่องค่าครองชีพและการเดินทางไปศึกษา โดยกลุ่มประชากร ร้อยละ 10 ที่มีฐานะความเป็นอยู่ดีที่สุด มีโอกาสเข้าถึงการศึกษาระดับปริญญาตรีมากกว่ากลุ่มประชากรร้อยละ 10 ที่มีฐานะความเป็นอยู่ด้อยที่สุดประมาณ 19.1 เท่า นักศึกษาในเขตเมืองมีโอกาสสูงกว่านักศึกษาในเขต ชนบทประมาณ 2.2 เท่า

(3) คุณภาพการให้บริการสาธารณสุขยังคงมีความเหลื่อมล้ำกันระหว่าง ภูมิภาค โดยเฉพาะการกระจายทรัพยากรทางการแพทย์และสาธารณสุข อาทิ จากการสำรวจทรัพยากร สาธารณสุขในปี 2556 พบว่า อัตราส่วนแพทย์ต่อประชากรระหว่างกรุงเทพฯ และภาคตะวันออกเฉียงเหนือ ต่างกันถึง 3.6 เท่า

(4) ความเหลื่อมล้ำการเข้าถึงการคุ้มครองทางสังคมของแรงงาน แรงงาน อิสระเข้าถึงการคุ้มครองมากขึ้น จากการเข้าถึงการประกันตนตามมาตรา 40 ที่เพิ่มขึ้นจาก 1.29 ล้านคน ในปี 2555 เป็น 2.471 ล้านคน ในปี 2557 ทำให้แรงงานในระบบมีสัดส่วนเพิ่มขึ้นเป็นร้อยละ 42.4 ในปี 2557 อย่างไรก็ตาม แรงงานในระบบได้รับค่าจ้างเฉลี่ยสูงกว่าแรงงานนอกระบบประมาณ 2.1 เท่า ในปี 2556

(5) ความเหลื่อมล้ำด้านกระบวนการยุติธรรม เนื่องจากประชาชนไม่เข้าใจ กฎหมาย เข้าไม่ถึง กระบวนการยุติธรรม และหน่วยงานในกระบวนการยุติธรรมขาดการบูรณาการในการ ทำงาน นอกจากนี้ ผู้มีรายได้น้อยมักไม่ได้รับความเป็นธรรม ไม่สามารถต่อสู้คดีจากการที่ไม่สามารถรับภาระ ค่าใช้จ่ายในกระบวนการยุติธรรม และต้องใช้ระยะเวลายาวนาน

2.2.6 คนไทยมีความมั่นคงทางสังคมมากขึ้น จากการที่คนไทยกว่าร้อยละ 99.9 ได้รับความคุ้มครองทางด้านสุขภาพ โดยอยู่ภายใต้ระบบประกันสุขภาพถ้วนหน้าร้อยละ 73.8 ระบบประกันสังคม ร้อยละ 16.7 และระบบสวัสดิการรักษายาพยาบาลข้าราชการ/รัฐวิสาหกิจร้อยละ 7.1 ขณะที่ กลุ่มผู้ด้อยโอกาส มีหลักประกันทางรายได้มั่นคงขึ้นและมีความครอบคลุมมากขึ้น โดยในปี 2558 ผู้สูงอายุได้รับการสงเคราะห์ เบี้ยยังชีพเพิ่มขึ้นเป็นแบบขั้นบันไดตามช่วงอายุ 8.3 ล้านคน จากผู้สูงอายุทั่วประเทศ 10.4 ล้านคน ส่วนผู้ พิการได้รับเบี้ยยังชีพเพิ่มขึ้นเป็น 800 บาท ครอบคลุมผู้พิการร้อยละ 89.5 และรัฐให้เงินอุดหนุนแก่เด็กด้อย โอกาสที่อยู่ในครอบครัวยากจนให้ได้รับการเลี้ยงดูที่มีคุณภาพภายใต้โครงการอุดหนุนเพื่อการเลี้ยงดูเด็กแรกเกิด อย่างไรก็ตาม สวัสดิการด้านที่อยู่อาศัยยังไม่ครอบคลุมกลุ่มผู้มีรายได้น้อยและผู้ยากไร้ แม้ว่ารัฐจัดสวัสดิการ ด้านที่อยู่อาศัยภายใต้โครงการต่าง ๆ แต่ปัจจุบันกลุ่มผู้มีรายได้น้อยและรายได้อ่อนกลางยังไม่มีกรรมสิทธิ์ในที่อยู่อาศัยถึง 4,544,926 ครัวเรือน อย่างไรก็ตาม รัฐเริ่มให้ความสำคัญกับการพัฒนาที่อยู่อาศัยแก่ผู้สูงอายุ โดยเฉพาะผู้ที่มีรายได้น้อยและผู้ยากไร้

2.2.7 วัฒนธรรมอันดีงามของไทยเริ่มเสื่อมถอยและสังคมไทยมีแนวโน้มเป็นสังคม พหุวัฒนธรรมมากขึ้น อาทิ การให้คุณค่ากับความสนุกสนาน และความสะดวกสบาย ละเลยเรื่องวินัย มีความเห็นแก่ตัว ไม่รู้จักเสียสละ ไม่เอื้อเฟื้อเผื่อแผ่ และขาดความรับผิดชอบ นอกจากนี้ยังมีแนวโน้มการเป็น สังคมพหุวัฒนธรรม โดยเฉพาะการเข้ามาของแรงงานต่างชาติดังกล่าวทำให้เกิดการนำเอาวัฒนธรรมต้นทาง ผสมผสานกับวัฒนธรรมท้องถิ่น

2.2.8 ความเข้มแข็งของชุมชนมีแนวโน้มที่ดีขึ้น ชุมชนสามารถแก้ปัญหาและสนองตอบ ความต้องการของชุมชนด้วยตนเองได้ดีขึ้น โดยมีกระบวนการจัดทำแผนชุมชนที่ครอบคลุมทุกพื้นที่ และ บูรณาการเป็นแผนตำบลเพื่อเชื่อมโยงกับแผนขององค์กรปกครองส่วนท้องถิ่น แผนพัฒนาอำเภอ และ แผนพัฒนาจังหวัดเพื่อให้ได้รับการสนับสนุนทั้งในด้านองค์ความรู้ และงบประมาณในกิจกรรมที่เกิน ความสามารถของชุมชน มีการรวมกลุ่มทำกิจกรรมทั้งด้านเศรษฐกิจ สังคม สิ่งแวดล้อมและเชื่อมโยงเป็น เครือข่ายเพิ่มขึ้นจาก 143,632 แห่งในปี 2555 เป็น 152,377 แห่ง ในปี 2556 ส่วนใหญ่เป็นกลุ่มธุรกิจชุมชน และอาชีพ ร้อยละ 32.51 ขององค์กรทั้งหมด และ องค์กรการเงิน ร้อยละ 26.77

2.2.9 ความไม่ยอมรับในความคิดเห็นที่แตกต่างกันส่งผลให้เกิดความขัดแย้งในสังคม ในช่วงระยะเวลากว่า 10 ปีที่ผ่านมา ความขัดแย้งในเชิงความคิดเห็นทางการเมืองของกลุ่มต่าง ๆ ที่มีความ รุนแรงมากขึ้น นำไปสู่ความสูญเสียต่อชีวิต ทรัพย์สิน และส่งผลกระทบต่อสภาพจิตใจของประชาชนทั้งทางตรงและ ทางอ้อม

2.3 ด้านทรัพยากรธรรมชาติและสิ่งแวดล้อม

2.3.1 ทรัพยากรธรรมชาติส่วนใหญ่ถูกนำไปใช้ในการพัฒนาจำนวนมาก ก่อให้เกิด ความเสื่อม

โทรมอย่างต่อเนื่องและเกิดปัญหาความขัดแย้งในการใช้ประโยชน์ทรัพยากรธรรมชาติมากขึ้น

(1) พื้นที่ป่าไม้ลดลง เนื่องจากจำนวนประชากรที่เพิ่มมากขึ้น ทำให้ความต้องการใช้ที่ดินเพื่อการผลิตทางการเกษตร การอยู่อาศัย และการพัฒนาโครงสร้างพื้นฐานเพิ่มมากขึ้นตามไป ด้วย พื้นที่ป่าไม้จึงถูกบุกรุกทำลายมากขึ้น โดยพื้นที่ป่าไม้ลดลงจาก 171.02 ล้านไร่ หรือร้อยละ 53.33 ของพื้นที่ทั้งหมดของประเทศในปี 2504 เป็น 102 ล้านไร่ หรือคิดเป็นร้อยละ 31.6 ในปี 2556

(2) ทรัพยากรดินเสื่อมโทรม ทำให้ความหลากหลายทางชีวภาพถูกคุกคาม ทรัพยากรดินและที่ดินมีปัญหาความเสื่อมโทรมของดินจากการใช้ประโยชน์ที่ไม่ถูกต้องตามหลักวิชาการ ดิน เกษตรกรรมเสื่อมคุณภาพ การชะล้างพังทลายของดิน นอกจากนี้ยังมีปัญหาพื้นที่สูงชันหรือพื้นที่ภูเขา ซึ่งมี ข้อจำกัดในการนำไปใช้ประโยชน์ การใช้ทรัพยากรที่ดินของประเทศยังไม่มีประสิทธิภาพและขาดการบูรณา การของหน่วยงานที่เกี่ยวข้อง การบริหารจัดการที่ดินมีปัญหาความไม่เป็นธรรมและการกระจายสิทธิการถือ ครองที่ดิน ความหลากหลายทางชีวภาพกำลังตกอยู่ภายใต้ภาวะถูกคุกคาม โดยมีสาเหตุมาจากการสูญเสีย ระบบนิเวศป่าไม้อย่างต่อเนื่องเป็นเวลานาน

(3) ป่าชายเลนและระบบนิเวศชายฝั่งถูกทำลาย และมีการเปลี่ยนแปลงไปใช้ประโยชน์อื่น ๆ จำนวนมาก เช่น การเพาะเลี้ยงชายฝั่ง โดยเฉพาะการทำนากุ้ง การขยายตัวของเมืองและอุตสาหกรรม ทำให้พื้นที่ป่าชายเลนลดลงจากปี 2504 ที่มีพื้นที่ป่าชายเลนกว่า 2.3 ล้านไร่ เหลือเพียง 1.5 ล้านไร่ ในปี 2552 คิดเป็นการลดลงร้อยละ 34.8 ทำให้รัฐเริ่มมีนโยบายปกป้องป่าชายเลนอย่างจริงจัง โดยไม่ อนุญาตการต่อสัมปทานบัตรทั้งหมดตั้งแต่ปี 2534 และห้ามการใช้ประโยชน์อื่น ๆ อย่งไรก็ตาม ในระหว่างปี 2549 -2554 พบว่า ป่าชายเลนมีสภาพดีขึ้น ในปี 2554 ผลผลิตประมงทะเลมีปริมาณเพียง 1.61 ล้านตัน ลดลงจากปี 2549 ที่มีปริมาณ 2.42 ล้านตัน ในขณะที่พื้นที่เพาะเลี้ยงสัตว์น้ำชายฝั่งของประเทศไทยยังคง ขยายตัวอย่างต่อเนื่องจากปริมาณความต้องการสัตว์น้ำที่เพิ่มมากขึ้น

(4) การผลิตพลังงานในประเทศไม่เพียงพอกับความ ต้องการ แต่ ประสิทธิภาพการใช้พลังงานดีขึ้น ความต้องการใช้พลังงานของประเทศเพิ่มขึ้นตลอด 30 ปีที่ผ่านมาแต่การ ผลิตพลังงานเชิงพาณิชย์เพื่อการบริโภคภายในประเทศไม่เพียงพอความต้องการ ทำให้ต้องนำเข้าจาก ต่างประเทศเพิ่มขึ้นโดยในปี 2555 ต้องนำเข้าเพิ่มขึ้นร้อยละ 6 อยู่ที่ระดับ 1.08 ล้านบาร์เรลเทียบเท่าน้ำมันดิบ ต่อวัน คิดเป็นร้อยละ 54 ของความต้องการใช้ในปี 2555 และคิดเป็นร้อยละ 12.5 ของ GDP โดยน้ำมันดิบมี การนำเข้าสูงที่สุดคิดเป็นร้อยละ 76 ของการนำเข้าพลังงานทั้งหมด ขณะที่การใช้พลังงานเชิงพาณิชย์ขั้นต้นในปี 2555 เพิ่มขึ้นร้อยละ 6.8 อยู่ที่ระดับ 1,981 พันบาร์เรลเทียบเท่าน้ำมันดิบต่อวัน ทั้งนี้ ประสิทธิภาพการใช้ พลังงานของประเทศไทยมีแนวโน้มดีขึ้น โดย มีอัตราการเพิ่มขึ้นของการใช้พลังงานต่ำกว่าอัตราขยายตัวของ GDP โดยในปี 2555 การเพิ่มขึ้นของ GDP ร้อยละ 1 ขณะที่มีการใช้พลังงานเพิ่มขึ้นเพียงร้อยละ 0.6

(5) ทรัพยากรน้ำยังมีส่วนที่ไม่สามารถจัดสรรได้ตามความต้องการ ประเทศ ไทย ประกอบด้วย 25 ลุ่มน้ำหลัก น้ำท่าตามธรรมชาติมีปริมาณรวม 285,227 ล้านลูกบาศก์เมตร ขณะที่การ พัฒนาแหล่งเก็บกักน้ำในประเทศมีความจุคิดเป็นร้อยละ 28 ของปริมาณน้ำท่าธรรมชาติ มีอ่างน้ำบาดาลทั้งหมด 27 อ่าง น้ำบาดาล มีปริมาณการกักเก็บในชั้นน้ำบาดาลรวมประมาณ 1.13 ล้านล้านลูกบาศก์เมตร มีศักยภาพที่จะ พัฒนาขึ้นมาใช้ได้ โดยไม่กระทบต่อปริมาณน้ำบาดาลที่มีอยู่ได้รวมปีละ 68,200 ล้านลูกบาศก์เมตร อย่างไรก็ตาม การพัฒนาน้ำบาดาลขึ้นมาใช้ มีข้อจำกัดในเรื่องของความคุ้มทุน เนื่องจากมีค่าใช้จ่ายในการสูบน้ำ และการ ดำเนินการสำรวจสูง ขณะที่ภาพรวมความต้องการใช้น้ำในประเทศ ในปี 2557 มีจำนวนประมาณ 151,750 ล้าน ลูกบาศก์เมตร โดยที่ศักยภาพของการเข้าถึงแหล่งน้ำของภาคส่วนต่าง ๆ มีจำนวน 102,140 ล้าน ลูกบาศก์เมตร และยังไม่สามารถจัดสรรน้ำตามความต้องการได้อีกประมาณ 49,610 ล้านลูกบาศก์เมตร

2.3.2 ปัญหาสิ่งแวดล้อมเพิ่มสูงขึ้นตามการขยายตัวของเศรษฐกิจและชุมชนเมือง

(1) ปัญหาขยะมูลฝอยยังไม่ได้รับการแก้ไขอย่างมีประสิทธิภาพ แนวโน้ม อัตราการเกิด ขยะมูลฝอยเฉลี่ยต่อคนต่อวันเพิ่มสูงขึ้นจาก 1.04 กิโลกรัม/คน/วัน ในปี 2553 เป็น 1.11 กิโลกรัม/คน/วัน ในปี 2557 สถานที่กำจัดขยะแบบถูกต้องตามหลักวิชาการมีเพียงร้อยละ 19 และมีการนำมูล ฝอยกลับไปใช้ประโยชน์ เพียงร้อยละ 18 ทำให้มีปริมาณขยะสะสมตกค้างเพิ่มสูงขึ้นถึง 19.9 ล้านตัน ในปี 2556 ของเสียอันตราย ในปี 2557 มีประมาณ 2.69 ล้านตัน โดยขยะอิเล็กทรอนิกส์มีแนวโน้มเพิ่มขึ้นร้อยละ 10 ต่อปี เนื่องจากความก้าวหน้า ทางเทคโนโลยีที่มีการเปลี่ยนแปลงอย่างรวดเร็ว ส่งผลให้ในอนาคตอาจต้อง ประสบปัญหาการกำจัดซากของเสีย เหล่านี้ หากภาครัฐไม่มีมาตรการหรือมีกฎหมายควบคุมการรีไซเคิลขยะ อย่างครบวงจร ขณะที่การจัดการของเสีย อันตรายจากภาคอุตสาหกรรมสามารถจัดการได้ประมาณร้อยละ 70 โดยภาคอุตสาหกรรมมีการนำของเสีย อันตรายกลับมาใช้ประโยชน์ใหม่มากขึ้น แต่ยังคงพบการลักลอบทิ้งกาก อุตสาหกรรมในหลายพื้นที่อย่างต่อเนื่อง เนื่องจากต้นทุนในการกำจัดสูง

(2) มลพิษทางอากาศยังเกินมาตรฐานหลายแห่ง แต่มีแนวโน้มดีขึ้น ในปี 2557 พบสาร มลพิษทางอากาศเกินค่ามาตรฐานในหลายพื้นที่ของประเทศ และที่เป็นปัญหาสำคัญได้แก่ ฝุ่นละออง ก๊าซโอโซน และสารอินทรีย์ระเหยง่าย (VOCs) โดยมีพื้นที่วิกฤติในเขตพื้นที่มาบตาพุด จังหวัดระยอง ที่ยังคงประสบปัญหา สารอินทรีย์ระเหยง่าย ในขณะที่พื้นที่อื่น เช่น กรุงเทพฯ ปทุมธานี เชียงใหม่ ขอนแก่น พบสารเบนซินเกินค่า มาตรฐาน แต่ส่วนใหญ่มีปริมาณลดลงจากปีที่ผ่านมา ซึ่งได้รับผลดี จากการปรับปรุงมาตรฐานน้ำมันเชื้อเพลิงเมื่อ ต้นปี 2557 ทั้งนี้ ในพื้นที่กรุงเทพมหานคร การที่ปัญหาฝุ่น ละอองและเบนซินมีปริมาณลดลง ส่วนหนึ่งเป็นผลการ ปรับปรุงมาตรฐานน้ำมันเชื้อเพลิงจาก EURO 3 เป็น EURO 4 ตั้งแต่ปี 2555 และการปรับปรุงระบบขนส่ง สาธารณะและทางจักรยาน การเข้มงวดกับการตรวจจับรถควันดำ อย่างไรก็ตาม ปัญหามลพิษทางอากาศในพื้นที่ มาจากสาเหตุหลักคือปริมาณรถยนต์จำนวนมาก สำหรับมลพิษจากหมอกควัน ในพื้นที่ภาคเหนือตอนบน พบว่า สถานการณ์ดีขึ้นเป็นลำดับ โดยความร่วมมือ และการทำงานระหว่างภาครัฐ องค์กรปกครองส่วนท้องถิ่น (อปท.) และประชาชนดีขึ้น (3) คุณภาพน้ำที่อยู่ในเกณฑ์ดีมีแนวโน้มลดลง สถานการณ์คุณภาพน้ำในช่วง 10 ปีที่ผ่านมา (พ.ศ.2548-2557) มีแนวโน้มเสื่อมโทรมลง โดยแหล่งน้ำที่อยู่ในเกณฑ์ดีมีแนวโน้มลดลง ส่วนแหล่งน้ำที่อยู่ในเกณฑ์

พอลิเอทิลีนและโพรพิลีนมีแนวโน้มเพิ่มขึ้น สาเหตุสำคัญมาจากการชะงักของภาคเกษตรและการปศุสัตว์ และการระบายน้ำเสียจากชุมชน ระบบบำบัดน้ำเสียรวมของชุมชน มี จำนวนไม่เพียงพอต่อการบำบัดน้ำเสียที่เพิ่มขึ้นตามการขยายตัวและการเจริญเติบโตของชุมชน โดยปัจจุบัน มี ปริมาณน้ำเสียจากชุมชน 10.3 ล้านลูกบาศก์เมตรต่อวัน ขณะที่ระบบบำบัดน้ำเสียรองรับน้ำเสียที่เกิดขึ้นได้ เพียงร้อยละ 31 (4) ประเทศไทยปล่อยก๊าซเรือนกระจกเพิ่มขึ้น แต่อัตราการเติบโตลดลง ปริมาณการปล่อยก๊าซเรือนกระจกจากสาขาพลังงานมีแนวโน้มเพิ่มขึ้นอย่างต่อเนื่อง ตามปริมาณความต้องการ ใช้พลังงานที่เพิ่มขึ้นตามการขยายตัวทางเศรษฐกิจของประเทศ จากรายงานแห่งชาติฉบับที่ 2 การจัดทำบัญชี ก๊าซเรือนกระจกของประเทศไทย ระบุว่าประเทศไทยมีการปล่อยก๊าซเรือนกระจก ในปี 2543 ปริมาณ 229.08 ล้านตันคาร์บอนไดออกไซด์เทียบเท่า และเพิ่มเป็น 265.9 ล้านตันคาร์บอนไดออกไซด์เทียบเท่า ในปี 2547 โดยปริมาณการปล่อยก๊าซเรือนกระจกมีแนวโน้มเพิ่มขึ้นร้อยละ 3.3 ต่อปี อย่างไรก็ตาม อัตราการเติบโตลดลงในช่วง 5 ปีที่ผ่านมา ทั้งนี้เนื่องจากมาตรการการลดก๊าซเรือนกระจกต่าง ๆ ที่มีการดำเนินงาน เพิ่มมากขึ้นในประเทศ ประกอบกับการกักเก็บก๊าซเรือนกระจกในภาคป่าไม้และการใช้ประโยชน์ที่ดินมี แนวโน้มเพิ่มมากขึ้นร้อยละ 1.1 จึงส่งผลให้ภาคดังกล่าวเป็นภาคที่มีความสำคัญมากในการเพิ่มการดูดกลับ และช่วยลดปริมาณการปล่อยก๊าซเรือนกระจกโดยรวมของประเทศ

2.3.3 ภัยพิบัติทางธรรมชาติโดยเฉพาะอย่างยิ่งอุทกภัยเกิดขึ้นบ่อยครั้งและมีความ รุนแรงมากขึ้น ส่งผลกระทบต่อภาคการผลิตและวิถีการดำรงชีวิตของคนไทย ทั้งอุทกภัย ภัยแล้ง วัตภัย และดินถล่ม สร้างความเสียหายนับเป็นมูลค่ากว่าหมื่นล้านบาท อันเป็นผลกระทบมาจากการเปลี่ยนแปลง สภาพภูมิอากาศ ภัยพิบัติทางธรรมชาติโดยเฉพาะอย่างยิ่งอุทกภัยมีแนวโน้มและความถี่มากขึ้น ซึ่งจะส่งผล กระทบต่อภาคการผลิตและวิถีการดำรงชีวิตของคนไทยเป็นประจำทุกปี ในมิติของจำนวนประชากรเสี่ยงภัย จะพบว่าภัยแล้งเป็นภัยธรรมชาติที่ส่งผลกระทบต่อประชากรเป็นจำนวนมากกว่าภัยประเภทอื่น ๆ ในขณะที่น้ำท่วมเป็นภัยธรรมชาติที่ส่งผลให้ประเทศไทย ถูกจัดอยู่ในลำดับประเทศที่มีความเสี่ยงตุนๆ ของโลก

2.4 ด้านการบริหารจัดการและการปรับปรุงประสิทธิภาพกลไกการพัฒนา

2.4.1 ด้านธรรมาภิบาล

(1) ประเทศไทยจะต้องให้ความสำคัญกับเรื่องธรรมาภิบาลอย่างเร่งด่วน จากการประเมินผ่านดัชนีความอยู่เย็นเป็นสุขร่วมกันในสังคมไทย ซึ่งว่า สังคมไทยในภาพรวมมีความอยู่เย็นเป็น สุขร่วมกันอยู่ในระดับปานกลางในปี 2556 แต่ต้องค้ประกอบด้านสังคมประชาธิปไตยที่มีธรรมาภิบาลอยู่ใน ระดับที่ต้องเร่งแก้ไข สถานการณ์ดังกล่าว ถือเป็นความจำเป็นของประเทศไทยที่จะต้องให้ความสำคัญกับเรื่อง ธรรมาภิบาลอย่างเร่งด่วน เนื่องจากสถานการณ์วิกฤตคุณธรรม จริยธรรมและธรรมาภิบาลของสังคมไทย หลักธรรมาภิบาล ตามระเบียบสำนักนายกรัฐมนตรีว่าด้วยการสร้างระบบบริหารกิจการบ้านเมืองและสังคมที่ดี พ.ศ. 2552 มีอย่างน้อย 6 ประการคือ (1) หลักนิติธรรม (2) หลักคุณธรรม (3) หลักความโปร่งใส (4) หลักความมีส่วนร่วม (5) หลักความรับผิดชอบ (6) หลักความคุ้มค่า ขณะนี้ ได้มีการสะสมตัวและลูกกลมสู่ทุกภาคส่วน ได้แก่ ภาคการเมืองทั้งระดับชาติและระดับท้องถิ่นที่มีการ ซื่อสัตย์ ขาดเสีย มีการทุจริตเพื่อให้ได้รับการเลือกตั้ง มีผลประโยชน์ส่วนตน

ทับซ้อนกับผลประโยชน์รัฐ หน่วยงานภาครัฐ มีระบบการบริหารงานที่ไม่เป็นธรรมาภิบาล มีการใช้อำนาจหน้าที่โดยมิชอบ หา ผลประโยชน์ให้ตนเองและพวกพ้อง ภาคธุรกิจบางส่วนมีการร่วมมือกับนักการเมืองและข้าราชการ กระทำการทุจริตเพื่อให้ได้งานจากภาครัฐ ปิดงานอย่างรวดเร็ว ผูกขาดทางธุรกิจ หลีกเลียงภาษี ขาดความรับผิดชอบต่อ ผู้บริโภค ภาคประชาชนมีแนวโน้มยอมรับการทุจริตต่าง ๆ ที่ตนเองได้รับประโยชน์มากขึ้น สถาบันทางศาสนา บางส่วนประพฤติผิดคุณธรรมและจริยธรรมเสียเอง มีปัญหาการบริหารจัดการทรัพย์สินของส่วนรวม ขาด ความโปร่งใส ปลอ่ยให้คนบางกลุ่มใช้ศาสนาเป็นเครื่องมือแสวงหาประโยชน์ สื่อมวลชนหลายสำนักวางตัวไม่เป็นกลาง ไม่แสดงบทบาทในการต่อต้านการทุจริตหรือปกปิดข้อเท็จจริง รับผลประโยชน์จากกลุ่มนายทุนและ นักธุรกิจการเมืองจนไม่สามารถรักษาจริยธรรมหรือจรรยาบรรณของวิชาชีพได้

(2) ภาคเอกชนมีการประเมินหลักบรรษัทภิบาล ตั้งแต่ปี 2544 โดยสมาคม ส่งเสริม สถาบันกรรมการบริษัทไทย (Thai Institute of Directors : IOD) ได้สำรวจการกำกับดูแลกิจการของ บริษัทจดทะเบียนในตลาดหลักทรัพย์แห่งประเทศไทยอย่างต่อเนื่อง พบว่า บริษัทจดทะเบียนที่มี ธรรมาภิบาลมีคะแนนเฉลี่ยอยู่ที่ 72% ในปี 2557 ถือว่าอยู่ในระดับดีเมื่อเทียบกับปี 2545 ที่มีคะแนนเฉลี่ยอยู่ที่ 52% และมีคะแนนเฉลี่ยลดลงเมื่อเทียบกับปี 2554 ที่มีคะแนนเฉลี่ยอยู่ที่ 77% แสดงให้เห็นว่า บริษัทจดทะเบียนไทย ให้ความสำคัญ ในการพัฒนาการกำกับดูแลกิจการที่ดีเพื่อโอกาสในการเติบโตอย่างยั่งยืนและ สร้างความเชื่อมั่นแก่ผู้ลงทุนทั้งในประเทศและต่างประเทศสู่การยอมรับในระดับสากล

2.4.2 ด้านการบริหารจัดการภาครัฐและการกระจายอำนาจ

(1) การบริหารจัดการภาครัฐมีการปรับปรุงตามยุคสมัย พระราชบัญญัติ ระเบียบบริหารราชการแผ่นดิน พ.ศ. 2534 ได้จัดระเบียบการบริหารราชการแผ่นดินแบ่งออกเป็น 3 ส่วน ได้แก่ บริหารราชการส่วนกลาง บริหารราชการส่วนภูมิภาค และบริหารราชการส่วนท้องถิ่นที่ใช้หลักการ กระจายอำนาจที่ส่วนกลางได้มอบอำนาจระดับหนึ่งให้ประชาชนในท้องถิ่นไปดำเนินการปกครองตนเองอย่าง อิสระโดยที่ไม่ขัดต่อกฎหมายของประเทศ ทั้งสามส่วนนี้อยู่ในการควบคุมและบริหารงานของคณะรัฐมนตรี ซึ่ง มีหน้าที่รับผิดชอบบริหารราชการแผ่นดิน รวมไปถึงการกำหนดนโยบายเพื่อให้ข้าราชการนำไปปฏิบัติ ทั้งนี้ การปฏิรูประบบราชการที่เกิดการเปลี่ยนแปลงอย่างชัดเจนในโครงสร้างของหน่วยราชการเกิดขึ้นจาก พระราชบัญญัติปรับปรุงกระทรวง ทบวง กรม พ.ศ. 2545 มีการกำหนดส่วนราชการไว้เป็น 20 กระทรวง และ ส่วนราชการไม่สังกัดสำนักนายกรัฐมนตรี กระทรวง หรือทบวง

(2) การกระจายอำนาจเกิดผลสำเร็จหลายด้านแต่ยังมีปัญหาที่ต้องแก้ไข การกระจายอำนาจให้แก่อปท. ในระยะที่ผ่านมาได้ดำเนินการตามแนวทางของรัฐธรรมนูญแห่งราชอาณาจักร ไทย พ.ศ. 2540 และ 2550 และตามแผนการกระจายอำนาจให้แก่องค์กรปกครองส่วนท้องถิ่น และ แผนปฏิบัติการกำหนดขั้นตอนการกระจายอำนาจให้แก่องค์กรปกครองส่วนท้องถิ่นฉบับที่ 1 และฉบับที่ 2 นอกจากนั้น มีการใช้งบประมาณเป็นตัวกระตุ้นให้เกิดการถ่ายโอนภารกิจ หน้าที่และเพิ่มรายได้ในการ ดำเนินงานของ อปท. โดยในปีงบประมาณ พ.ศ. 2543 สัดส่วนของรายได้ของท้องถิ่นต่อรายได้รัฐบาลคิดเป็น ร้อยละ 13.31 เพิ่มขึ้นเป็นร้อยละ 25.17 ใน

ปีงบประมาณ 2550 และร้อยละ 28.21 ในปีงบประมาณ พ.ศ. 2559 มีการถ่ายโอนภารกิจไปแล้วตามแผนปฏิบัติการกำหนดขั้นตอนการกระจายอำนาจให้แก่ อปท. ฉบับที่ 1 จำนวน 185 ภารกิจจากภารกิจที่จะต้องถ่ายโอน 245 ภารกิจและถ่ายโอนภารกิจตามแผนปฏิบัติการฯ ฉบับที่ 2 จำนวน 75 งาน/กิจกรรม จาก 114 งาน/กิจกรรม และถ่ายโอนบุคลากรจากส่วนกลางให้องค์กรปกครองส่วนท้องถิ่น จำนวน 9,850 คน แบ่งเป็นข้าราชการ 1,378 คน บุคลากรทางการศึกษา 5,295 คน ข้าราชการ กระทรวงสาธารณสุขซึ่งประจำอยู่ที่สถานีอนามัย จำนวน 79 คน และลูกจ้างประจำ 3,098 คน อย่างไรก็ตาม ยังมีปัญหาที่ต้องการการแก้ไข เช่น การทับซ้อนของอำนาจหน้าที่และเขตพื้นที่ระหว่างองค์การบริหารส่วน จังหวัดและเทศบาลหรือองค์การบริหารส่วนตำบล ทำให้การจัดบริการสาธารณะให้กับประชาชนยังขาดความ สมดุล ปัญหาการซื้อเสียง ทำให้การเลือกตั้งระดับท้องถิ่นขาดความชอบธรรม และปัญหาการขาดแคลนรายได้ ของ อปท. ซึ่งรายได้ที่ท้องถิ่นจัดเก็บเองในภาพรวมมีสัดส่วนเพียงร้อยละ 8.90 ของรายได้รัฐบาลใน ปีงบประมาณ พ.ศ. 2549 และเพิ่มเป็นร้อยละ 10.65 ในปีงบประมาณ พ.ศ. 2559 ท้องถิ่นจำเป็นต้องพึ่งพา เงินอุดหนุนจากรัฐบาล คิดเป็นร้อยละ 38.52 และร้อยละ 39.46 ตามลำดับ ส่งผลให้อปท. ในพื้นที่ที่มี กิจกรรมทางเศรษฐกิจหนาแน่น เช่น การเป็นแหล่งที่ตั้งของอุตสาหกรรม การค้า การบริการ การเป็นพื้นที่เขต พัฒนาเศรษฐกิจพิเศษ แหล่งท่องเที่ยวที่มีชื่อเสียงระดับโลก การจัดบริการสาธารณะรองรับการเติบโตของ เมืองและการเพิ่มขึ้นของประชากรแฝงและแรงงานต่างด้าวได้อย่างมีขอบเขตจำกัด

2.4.3 ด้านการทุจริตคอร์รัปชัน ไทยกำลังประสบปัญหาการทุจริตเชิงนโยบายและผลประโยชน์ทับซ้อนเป็นอย่างมาก พัฒนาการของการทุจริตคอร์รัปชันในสังคมไทยเปลี่ยนแปลงจากในอดีตที่มีรูปแบบการทุจริตจัดซื้อจัด จ้าง รับสินบน ซึ่งสามารถตรวจสอบหาหลักฐานจับผิดมาลงโทษได้ เนื่องจากมีความซับซ้อนไม่มากเท่ากับการ ทุจริตคอร์รัปชันในปัจจุบันที่ประเทศไทยมีความเสียหายจากการทุจริตคอร์รัปชันขนาดใหญ่ที่สูงเป็นแสนล้านบาท อันเนื่องจากการทุจริตเชิงนโยบายและผลประโยชน์ทับซ้อนซึ่งเป็นรูปแบบใหม่ที่เกิดมากขึ้นในช่วงที่รัฐ เข้ามามีบทบาทในการพัฒนาเศรษฐกิจและการหาประโยชน์จากธุรกิจในโลกสมัยใหม่ มีความซับซ้อนเพิ่มขึ้น และในปัจจุบันประเทศไทยประสบปัญหาการทุจริตเชิงนโยบายและผลประโยชน์ทับซ้อนเป็นอย่างมาก ไม่ว่าจะ เป็นองค์กรภาครัฐหรือภาคเอกชน และมาตรการต่าง ๆ ที่ออกมา รวมทั้งกฎหมายเกี่ยวกับการทุจริตและ การตรวจสอบจากองค์กรต่าง ๆ ยังไม่สามารถที่จะเข้าไปแก้ไขปัญหาล่าช้าได้ ดังปรากฏตามดัชนีภาพลักษณ์คอร์รัปชัน (Corruption Perception Index : CPI) พ.ศ. 2557 ขององค์กรเพื่อความโปร่งใสนานาชาติ พบว่า ประเทศไทยได้ 38 คะแนนจากคะแนนเต็ม 100 คะแนน อยู่อันดับที่ 85 จากการจัดอันดับทั้งหมด 175 ประเทศทั่วโลก จะเห็นได้ว่าประเทศไทยมีคะแนนดีขึ้นเล็กน้อยเทียบกับปี 2556 ที่ได้ 35 คะแนน อยู่อันดับ 102 โดยเมื่อเทียบกับประเทศในกลุ่มอาเซียน พบว่า ประเทศไทยมีคะแนนเท่ากับประเทศฟิลิปปินส์ ส่วน ประเทศสิงคโปร์สูงถึง 84 คะแนน และมาเลเซียได้ 52 คะแนน (คะแนนมากหมายถึงมีคอร์รัปชันน้อย)

3 บริบทการเปลี่ยนแปลงและภาพอนาคตประเทศไทย

3.1 บริบทภายใน

3.1.1 ภาพเศรษฐกิจไทยในกรณีฐาน ภายใต้สมมติฐาน

(1) แนวโน้มการขยายตัวของเศรษฐกิจโลกเฉลี่ยร้อยละ 3.8 ในช่วงแผนพัฒนาฯ ฉบับที่ 12 และร้อยละ 4.2 ในช่วงแผนพัฒนาฯ ฉบับที่ 13

(2) การลงทุนภาครัฐขยายตัว เฉลี่ยร้อยละ 4

(3)ราคาน้ำมันเฉลี่ย 70 - 90 ดอลลาร์ สรอ. ต่อบาร์เรลในช่วงแผนพัฒนาฯ ฉบับที่ 12 และเฉลี่ย 80 - 100 ดอลลาร์ สรอ. ต่อบาร์เรลในช่วงแผนพัฒนาฯ ฉบับที่ 13

(6) ผลผลิตภาพการผลิตรวมขยายตัว ร้อยละ 2.1 โดยผลิตภาพการผลิตภาคเกษตรหดตัว ต่อเนื่องเฉลี่ยร้อยละ 0.8 ภาคอุตสาหกรรมขยายตัวเฉลี่ย ร้อยละ 2.0 และภาคบริการขยายตัวเฉลี่ยร้อยละ 3.0

(5) การลงทุนภาคเอกชนขยายตัวเฉลี่ยร้อยละ 5 และ

(6) กำลังแรงงานลดลงเฉลี่ยร้อยละ 0.2 และร้อยละ 0.7 ในช่วงแผนพัฒนาฯ ฉบับที่ 12 และ 13 ตามลำดับ

ภายใต้สมมติฐานเหล่านี้ เศรษฐกิจไทยในช่วง 10 ปีข้างหน้ามีแนวโน้มที่จะขยายตัวเฉลี่ยร้อยละ 3.3 - 4.3 โดยมีค่ากลางของการประมาณการร้อยละ 3.8 ซึ่งทำให้เศรษฐกิจไทยจะสามารถขยับฐานะขึ้นเป็นประเทศ รายได้สูงในช่วงปี 2571 (ในกรณีเศรษฐกิจขยายตัวเฉลี่ยร้อยละ 4.3) - 2574 (ในกรณีเศรษฐกิจขยายตัวเฉลี่ย ร้อยละ 3.3) อัตราการขยายตัว ของ GDP รายได้ต่อหัว ณ สิ้นแผนพัฒนาฯ ฉบับที่ 12 รายได้ต่อหัว ณ สิ้นแผนพัฒนาฯ ฉบับที่ 13 ปีที่เข้าสู่ประเทศ รายได้สูง GDP GNP GDP GNP \$ THB USD THB USD THB USD THB USD 3.3 278,636 7,961 264,704 7,563 366,210 10,463 347,899 9,940 2574 3.8 289,892 8,283 275,398 7,869 393,789 11,251 374,099 10,689 2572 4.3 298,163 8,519 283,255 8,093 414,629 11,847 393,898 11,254 2571 5.0 317,051 9,325 301,199 8,859 464,052 13,649 440,849 12,966 2569 การขยายตัวในกรณีฐานดังกล่าวทำให้เศรษฐกิจไทยมีความเสี่ยงที่จะตกอยู่ภายใต้กับดัก ประเทศรายได้ปานกลางอย่างถาวรมากขึ้น เมื่อคำนึงถึงเงื่อนไขในระยะยาว โดยเฉพาะ

(1) การลดลงของ กำลังแรงงานที่จะหดตัวเร่งขึ้นเป็นเฉลี่ยร้อยละ 1.0 ในช่วงแผนพัฒนาฯ ฉบับที่ 14 ซึ่งจะเป็นปัจจัยถ่วงต่อการ ขยายตัวทางเศรษฐกิจมากขึ้น

(2) ชีตความสามารถด้านการคิดค้นเทคโนโลยีและนวัตกรรมซึ่งเป็นสิ่งจำเป็นใน การยกระดับฐานะประเทศเข้าสู่การเป็นประเทศรายได้สูงจะลดลงตามการเพิ่มขึ้นของสัดส่วนของประชากร ผู้สูงอายุ

(3) จำนวนประชากรรวมจะเริ่มลดลงในปี 2570 ซึ่งส่งผลให้อุปสงค์และการผลิตเพื่อตอบสนอง ความ ต้องการในประเทศขยายตัวช้าลง

(7) การเพิ่มขึ้นของขีดความสามารถในการแข่งขันของประเทศต่าง ๆ ที่การ ปรับตัวเข้าสู่สังคม ผู้สูงอายุช้ากว่าไทย

(8) ภาระการใช้จ่ายเพื่อดูแลผู้สูงอายุเพิ่มขึ้นทำให้การจัดสรรงบประมาณเพื่อการพัฒนาประเทศ

เพื่อยกระดับฐานะการพัฒนาประเทศมีข้อจำกัดมากขึ้น

(9) เกณฑ์รายได้ขั้นต่ำสำหรับการเป็นประเทศรายได้ขั้นสูงปรับตัวเพิ่มขึ้นเฉลี่ยประมาณ 100 – 200 ดอลลาร์ สรอ. ต่อคนต่อปี ตามการเพิ่มขึ้นของรายได้และมาตรฐานการครองชีพของประเทศสำคัญ ๆ เกือบจะดังกล่าวทำให้ประเทศไทยมีความเสี่ยงที่จะไม่สามารถหารายได้ที่เพียงพอในการที่จะทำให้คนไทยได้รับการพัฒนาอย่างเต็มศักยภาพ มีความภาคภูมิใจ มีเกียรติและศักดิ์ศรีในประชาคมภูมิภาคและในเวทีโลก

3.1.2 การเข้าสู่สังคมผู้สูงอายุ การเข้าสู่สังคมผู้สูงอายุของประเทศไทยส่งผลให้อัตราการ

พึ่งพิงของประชากรวัยแรงงานต้องแบกรับการดูแลผู้สูงอายุเพิ่มสูงขึ้น โดยในปี 2553 มีประชากรวัยแรงงาน 5 คน ที่มีศักยภาพแบกรับผู้สูงอายุ 1 คน และคาดการณ์ว่าในปี 2583 จะเหลือประชากรวัยแรงงานเพียง 1.7 คนแบกรับผู้สูงอายุ 1 คน การขาดแคลนกำลังแรงงานทำให้ต้องนำเข้าแรงงานไร้ทักษะจากประเทศเพื่อนบ้าน ซึ่งส่งผลกระทบต่อตลาดแรงงานไทยในด้านการยกระดับรายได้และทักษะฝีมือแรงงานจะซาลง ผลผลิตแรงงานไทยอาจเพิ่มขึ้นช้า ปัญหาการค้ำมนุษย์ และการขาดการคุ้มครองทางสังคมขั้นพื้นฐานที่จำเป็น ซึ่งจะเป็นปัญหาต่อเนื่องที่ส่งผลกระทบต่อคุณภาพชีวิตของคนไทย อาทิ อาชญากรรม โรคระบาด และภาระทางการคลังของระบบบริการทางสังคม อย่างไรก็ตาม นับเป็นโอกาสในการพัฒนาสินค้าและบริการ ธุรกิจบริการที่เหมาะสมกับกลุ่มผู้สูงอายุที่เพิ่มขึ้น + เป็นตัวเลขเบื้องต้น สศช. จะคำนวณใหม่อีกครั้งเมื่อการปรับปรุงฐานข้อมูลในแบบจำลองเสร็จสมบูรณ์ 5 เกณฑ์ขั้นต่ำในปี 2546 ซึ่งอยู่ที่ 12,745 ดอลลาร์ สรอ. ต่อคนต่อปี

3.1.3 ความเหลื่อมล้ำความเหลื่อมล้ำเป็นปัญหาสำคัญในสังคมไทยทั้งความเหลื่อมล้ำด้านรายได้ โอกาส การเข้าถึงบริการภาครัฐและการเข้าถึงทรัพยากรธรรมชาติ นำไปสู่ความขัดแย้งในสังคม และเป็นอุปสรรคต่อการพัฒนาประเทศที่ลดทอนความเข้มแข็งทางเศรษฐกิจและความมั่นคงทางสังคม จากการกระจายรายได้และผลประโยชน์ของการพัฒนาไปยังกลุ่มคนต่าง ๆ ในสังคม บางพื้นที่และบางสาขาการผลิตไม่ทั่วถึงเป็นธรรม ผลประโยชน์ส่วนใหญ่ตกอยู่ในกลุ่มที่มีโอกาสและรายได้สูง ทำให้สัดส่วนรายได้ระหว่างกลุ่มคนร้อยละ 10 ของประชากรกับกลุ่มคนจนร้อยละ 10 ของประชากร มีความแตกต่างกันถึง 34.9 เท่า ในปี 2556 นอกจากนี้ ความเหลื่อมล้ำยังส่งผลให้เกิดปัญหาต่าง ๆ อาทิ ปัญหาการทุจริตคอร์รัปชัน คนยากจนขาดโอกาสการเข้าถึง บริการการศึกษาและสาธารณสุขที่มีคุณภาพอย่างเท่าเทียม การแย่งชิงทรัพยากร การรับรู้ข้อมูลข่าวสาร ปัญหาอาชญากรรมและยาเสพติด

3.1.4 ความเป็นเมือง การเปลี่ยนแปลงพื้นที่ชนบทไปสู่ความเป็นเมืองมีแนวโน้มเพิ่มขึ้นเพื่อลดความแออัดของเมืองหลวงและเมืองหลัก อันเป็นการกระจายความเจริญสู่พื้นที่นั้น ๆ จึงจำเป็นที่จะต้องมีการลงทุน โครงสร้างพื้นฐาน การจัดบริการสาธารณะเพื่อรองรับการเติบโตของเมือง การใช้ประโยชน์ของทรัพยากรท้องถิ่นทั้งปัจจัยการผลิตและแรงงานไปสู่ภาคการค้า บริการ และอุตสาหกรรม ตลอดจนการแสวงหา เทคโนโลยีใหม่ๆ ที่จะช่วยลดผลกระทบต่อสิ่งแวดล้อม ซึ่งจะส่งผลต่อการลดลงและความเสื่อมโทรมของทรัพยากรท้องถิ่น การลดลงของแรงงานในภาคเกษตร รวมทั้งปัญหาการบริหารจัดการขยะทั้งขยะชุมชนและ อุตสาหกรรม ทั้งนี้ การเพิ่มขึ้นของประชากรและแรงงานในพื้นที่อาจส่งผลต่อการเปลี่ยนแปลงของวิถีชีวิตและ วัฒนธรรมท้องถิ่น อย่างไร

ก็ตาม การผลิตและกิจกรรมทางเศรษฐกิจที่มีขนาดใหญ่ขึ้นเพื่อตอบสนองความต้องการคนในเมืองที่มากขึ้น จะส่งผลให้เกิดการประหยัดจากขนาด การขนส่งมีต้นทุนต่ำลง และการลงทุนใน ระบบสาธารณูปโภคจะมีความคุ้มค่ามากขึ้น นอกจากนี้ความต้องการแรงงานที่มากขึ้นจะมีส่วนเอื้อหรือทำให้ จำเป็นต้องมีการจัดตั้งสถาบันการศึกษาในพื้นที่เพื่อตอบสนองความต้องการของสถานประกอบการที่มีจำนวนมาก

3.1.5 การบริหารจัดการภาครัฐ

(1) ร่างรัฐธรรมนูญแห่งราชอาณาจักรไทย พ.ศ. 2558 วางกรอบด้านการ บริหารจัดการ ภาครัฐ เอื้อต่อการพัฒนาธรรมาภิบาลภาครัฐ ร่างรัฐธรรมนูญแห่งราชอาณาจักรไทย พ.ศ. 2558 มีมาตราสำคัญ ๆ ที่จะช่วยสนับสนุนให้การบริหารจัดการและการปรับปรุงประสิทธิภาพกลไกการพัฒนา อาทิ มาตรา 69 หน่วยงานของรัฐ องค์กรเอกชน หรือองค์กรใดที่ดำเนินกิจกรรมโดยใช้เงินแผ่นดิน มีหน้าที่ ต้องเปิดเผยข้อมูลเกี่ยวกับการ ดำเนินการดังกล่าวต่อสาธารณะ เพื่อให้พลเมืองได้ติดตามและตรวจสอบ มาตรา 82 รัฐต้องดำเนินการตาม แนวนโยบายพื้นฐานแห่งรัฐ และต้องจัดระบบงานราชการและงานของรัฐ อย่างอื่น ให้เป็นไปตามหลักธรรมาภิบาล พัฒนาและสร้างโอกาสเพื่อลดความเหลื่อมล้ำและสร้างความเป็น ธรรมอย่างยั่งยืน กระจายอำนาจและจัดการกิจ อำนาจหน้าที่ และขอบเขตความรับผิดชอบที่ชัดเจนระหว่าง ราชการส่วนกลาง ส่วนภูมิภาค และส่วน ท้องถิ่น รวมทั้งมีกลไกป้องกันและขจัดการทุจริตและประพฤติมิชอบที่ มีประสิทธิภาพทั้งในภาครัฐและภาคเอกชน ฯลฯ มาตรา 89 รัฐต้องดำเนินนโยบายการเงิน การคลัง และ งบประมาณภาครัฐ โดยยึดหลักการรักษาวินัยและความ ยั่งยืนทางการคลัง และการใช้จ่ายเงินแผ่นดินอย่าง คุ้มค่า จัดให้มีระบบการเงินการคลังเพื่อสังคม มีระบบภาษี อากรที่มีความเป็นธรรม มีประสิทธิภาพ เกิด ประโยชน์สูงสุดต่อประชาชน และสอดคล้องกับการเปลี่ยนแปลงทาง เศรษฐกิจและสังคม

(2) ภาคประชาสังคมให้ความสำคัญกับการบริหารจัดการของภาครัฐ สถาบันทางสังคม อาทิ มูลนิธิ สถาบันการศึกษา หน่วยงานวิจัยต่าง ๆ นำเสนอผลการติดตาม วิเคราะห์ สังเคราะห์ เรื่องที่เกี่ยวกับการ บริหารจัดการประเทศและการปรับปรุงประสิทธิภาพกลไกการพัฒนาทั้งประเด็น ธรรมาภิบาล การทุจริต คอร์รัปชั่นทั้งการคอร์รัปชั่นขนาดใหญ่และคอร์รัปชั่นภาคครัวเรือน การบริหารจัดการ ภาครัฐและการกระจาย อำนาจ เพื่อรายงานข้อค้นพบและข้อเสนอแนะสู่สาธารณะ เป็นแรงกดดันให้ผู้มีอำนาจ ภาครัฐหันมาพิจารณา ทบทวน แนวนโยบาย มาตรการ และกลไกการทำงานต่าง ๆ ให้เหมาะสมมากขึ้น

3.2 บริบทภายนอก

3.2.1 การเข้าสู่สังคมผู้สูงอายุของโลก องค์กรสหประชาชาติประเมินสถานการณ์ว่า ในช่วงปี 2544-2643 (ค.ศ. 2001- 2100) จะเป็นศตวรรษแห่งผู้สูงอายุ หมายถึงการมีประชากรอายุ 60 ปีขึ้นไป มากกว่าร้อยละ 10 ของ ประชากรรวมทั่วโลก โดยประเทศที่พัฒนาแล้วจะใช้ระยะเวลาที่ค่อนข้างยาวนานในการ เข้าสู่สังคมผู้สูงอายุ เช่น ญี่ปุ่น อเมริกา ยุโรป ขณะที่กลุ่มประเทศกำลังพัฒนาจะมีระยะเวลาเปลี่ยนแปลง โครงสร้างประชากร ดังกล่าวค่อนข้างสั้นกว่า สะท้อนถึงระยะเวลาในการเตรียมความพร้อมเพื่อรองรับสังคม ผู้สูงอายุที่สั้นกว่า ประเทศพัฒนาแล้วค่อนข้างมาก โดยการเป็นสังคมผู้สูงอายุจะส่งผลให้มีการขาดแคลนแรงงานใน ประเทศ และ มีการเคลื่อนย้ายแรงงานต่างด้าวมากขึ้น นอกจากนี้ มีความต้องการสินค้าและบริการที่เหมาะสมกับ ผู้สูงอายุมาก ขึ้น นับเป็นโอกาสอย่างมากสำหรับประเทศไทยที่จะพัฒนาด้านธุรกิจและลงทุนด้านการค้าและ

บริการ ด้าน การท่องเที่ยว ที่พักอาศัย การให้บริการสุขภาพในรูปแบบต่าง ๆ รวมทั้งเป็นโอกาสของแรงงานไทยในการไป ทำงานในประเทศที่พัฒนาแล้ว

3.2.2 การปรับเปลี่ยนด้านเทคโนโลยีและนวัตกรรมที่รวดเร็ว การปรับเปลี่ยนที่รวดเร็ว ด้านเทคโนโลยีและนวัตกรรมส่งผลให้เกิดการเปลี่ยนแปลง ในรูปแบบการผลิตและการค้าที่มีการใช้เทคโนโลยีมาช่วยในการเพิ่มประสิทธิภาพการผลิต การพาณิชย์ อิเล็กทรอนิกส์กลายเป็นรูปแบบการค้าที่มีบทบาทมากขึ้น มีการยกระดับกระบวนการผลิตแบบอัตโนมัติ ไปสู่การใช้เทคโนโลยีที่ผสมผสานระหว่าง Information Technology กับ Operational Technology หรือที่ เรียกว่า Internet of Things (เทคโนโลยีอินเทอร์เน็ตที่เชื่อมอุปกรณ์และเครื่องมือต่าง ๆ เช่น โทรศัพท์มือถือ รถยนต์ ตู้เย็น โทรทัศน์ และอื่น ๆ เข้าไว้ด้วยกัน) เพื่อผลิตสินค้าตามความต้องการของผู้บริโภคจำนวนมาก ยิ่งขึ้น โดยหากภาคการผลิตที่ปรับตัวตามการเปลี่ยนแปลงของเทคโนโลยีไม่ทันขาดการลงทุนด้านการวิจัย และพัฒนา และนวัตกรรม จะทำให้ความสามารถในการแข่งขันลดลง

3.2.3 ความเชื่อมโยงกับเศรษฐกิจในระดับภูมิภาคและระดับโลกที่สูงขึ้น

(1) แนวโน้มการพัฒนาเศรษฐกิจของประเทศเพื่อนบ้านมีการพัฒนาระบบเศรษฐกิจและเขตเศรษฐกิจพิเศษภายในประเทศ ซึ่งจะมีผลต่อทิศทางการวางแผนพัฒนาด้านโครงสร้าง พื้นฐานของประเทศไทย ตลอดจนการปรับเปลี่ยนกฎ ระเบียบ กติกา ด้านการค้าการลงทุนที่มุ่งเน้นให้ ความสำคัญกับเรื่องความโปร่งใสและสิ่งแวดล้อมมากขึ้น

(2) การเปิดเสรีภายใต้ข้อตกลงประชาคมเศรษฐกิจอาเซียนในปี 2558 จะ นำมาซึ่งโอกาสที่สำคัญ ๆ หลายประการต่อการยกระดับศักยภาพการขยายตัวของเศรษฐกิจไทย ได้แก่

- 1) การลดข้อจำกัดในด้านอุปสงค์ในประเทศ
- 2) โอกาสในการใช้ปัจจัยการผลิต

และแรงงานสำหรับการพัฒนาภาคเกษตรและอุตสาหกรรมที่ใช้แรงงานและวัตถุดิบเข้มข้นในการเพิ่มขีดความสามารถในการแข่งขันและ พัฒนาตนเองไปสู่ระดับการผลิตที่สูงขึ้นทั้งการผลิตในประเทศและการใช้ฐานการผลิตในประเทศเพื่อนบ้าน และ

3) โอกาสในการใช้ความได้เปรียบด้านสถานที่ตั้งและด้านโครงสร้างพื้นฐาน และโลจิสติกส์ในการ ขยับเคลื่อนเศรษฐกิจให้เป็นศูนย์กลางทางการบริการและการผลิตภาคอุตสาหกรรมอนาคตในอนุภูมิภาค และในภูมิภาคในระยะต่อไป

(3) การเปิดเสรีทางการค้ากับประเทศที่พัฒนาแล้ว จะมีการนำประเด็นด้านมาตรฐานของการค้าและบริการมาเป็นข้อกีดกันทางการค้าซึ่งผู้ประกอบการภายในประเทศโดยเฉพาะ วิสาหกิจขนาดกลางและขนาดย่อมต้องปรับตัวเพื่อพัฒนาประสิทธิภาพการผลิตและรูปแบบธุรกิจ พัฒนามาตรฐาน ของอุตสาหกรรม ตลอดจนพัฒนาสินค้าที่เป็นมิตรต่อสิ่งแวดล้อมและมีความรับผิดชอบต่อสังคม/ชุมชนมากขึ้น โดยแรงเหวี่ยงจากกระแสการเปิดเสรีทางการค้าจะก่อให้เกิดการเคลื่อนย้ายเงินทุน แนวโน้มราคาสินค้าเกษตร และสินค้าขั้นปฐม แรงกดดันจากการเพิ่มขึ้นของขีดความสามารถในการแข่งขันของประเทศต่าง ๆ ในอนุ ภูมิภาคโดยเฉพาะในการผลิตสินค้าเกษตร สินค้ากึ่งทุนและเทคโนโลยีเข้มข้น รวมทั้งแนวนโยบายและ มาตรการการพัฒนาของ

ภาครัฐที่ยังไม่ทั่วถึง ยังมีแนวโน้มที่จะตอกย้ำปัญหาความเหลื่อมล้ำทางด้านรายได้ให้ มีความรุนแรงมากขึ้นและเป็นอุปสรรคต่อการสร้างการเติบโตของเศรษฐกิจแบบทั่วถึง (Inclusive Growth) ซึ่งเป็นปัจจัยที่จำเป็นต่อการขยายตัวทางเศรษฐกิจที่ต่อเนื่องและยั่งยืน

(4) ตลาดเงิน ตลาดทุน และเศรษฐกิจโลกยังมีความเสี่ยงที่จะผันผวนตลอด ช่วงแผนฯ 12 เนื่องจาก 1) ผลกระทบจากการปรับทิศทางนโยบายการเงินในสหรัฐอเมริกาในช่วงต้น แผนพัฒนาฯ และแนวโน้มการปรับทิศทางนโยบายการเงินในยุโรปในช่วงกลางถึงปลายแผนพัฒนาฯ และ 2) ปัญหาการสั่งสมหนี้สาธารณะในประเทศสำคัญ ๆ ในช่วงหลังวิกฤติเศรษฐกิจโลกที่มีความเสี่ยงจะพัฒนาไปสู่ วิกฤติและสร้างผลกระทบต่อเสถียรภาพของระบบเศรษฐกิจและการเงินโลกหากมาตรการการปฏิรูปในประเทศ สำคัญ ๆ ของโลกไม่ประสบความสำเร็จอย่างเป็นรูปธรรม

(5) ความเคลื่อนไหวของกระแสวัฒนธรรมโลก ความก้าวหน้าในการ ติดต่อสื่อสาร การขยายตัวของเครือข่ายทางสังคมออนไลน์ ส่งผลให้มีทั้งโอกาสและความเสี่ยง ต่อวิถีชีวิต ทศนคติและความเชื่อในสังคม ตลอดจนความสัมพันธ์ระหว่างบุคคล กระบวนการเรียนรู้และพฤติกรรม การบริโภคของคนในประเทศ

3.2.4 การเปลี่ยนแปลงสภาพภูมิอากาศ

(1) การเปลี่ยนแปลงสภาพภูมิอากาศ (Climate Change) จะส่งผลกระทบต่อสถานการณ์ความเสื่อมโทรมของทรัพยากรธรรมชาติและสิ่งแวดล้อมให้มีความรุนแรงมากขึ้น อุณหภูมิของโลกเพิ่มขึ้น ทำให้เกิดความแห้งแล้งเป็นระยะเวลายาวนาน เกิดฝนขาดช่วง และมีฤดูกาล เปลี่ยนไป ส่งผลกระทบต่อความอุดมสมบูรณ์ของดิน ป่าไม้เกิดความเสื่อมโทรม แหล่งน้ำขาดแคลน ผลผลิตทางการเกษตรลดลง เกิดโรคระบาดในพืชและสัตว์และอาจเกิดผลกระทบต่อสุขภาพของมนุษย์กรณีที่เกิดโรค ระบาดใหม่ เกิดความเสี่ยงต่อการสูญเสียความหลากหลายทางชีวภาพ เช่น ระบบนิเวศป่าไม้ ระบบนิเวศ ชายฝั่ง พื้นที่ชุ่มน้ำ เกิดการกัดเซาะชายฝั่ง และการสูญเสียแนวปะการัง การสูญเสียความหลากหลายทาง ชีวภาพดังกล่าวข้างต้น จะส่งผลกระทบต่อความมั่นคงด้านอาหาร สุขภาพ พลังงาน และลดทอนขีดความสามารถใน การพึ่งพาตนเองของชุมชน

(3) การเปลี่ยนแปลงของสภาพภูมิอากาศยังส่งผลให้ภัยพิบัติทางธรรมชาติ มีแนวโน้มเกิดบ่อยครั้งขึ้นและมีความรุนแรงมากขึ้น ทั้งอุทกภัย ภัยแล้ง แผ่นดินไหวและดินโคลนถล่ม ส่งผล กระทบต่อการผลิต การพัฒนาอุตสาหกรรม และการพัฒนาเศรษฐกิจโดยรวมของประเทศ รวมทั้งวิถีการ ดำรงชีวิตของประชาชน นอกจากนี้ข้อตกลงระหว่างประเทศเกี่ยวกับการเปลี่ยนแปลงสภาพภูมิอากาศจะทวี ความเข้มข้นและเป็นแรงกดดันให้ประเทศไทยต้องเตรียมพร้อมรับภาระในการลดการปล่อยก๊าซเรือนกระจก ภายใต้กระแสการ แข่งขันทางการค้า

3.2.5 วาระการพัฒนาของโลกภายหลัง ค.ศ. 2015 (Post 2015 Agenda) ประเด็น สำคัญของวาระการพัฒนาโลกภายหลัง ค.ศ. 2015 คือ การจัดทำเป้าหมายการพัฒนาที่ยั่งยืนในกรอบ สหประชาชาติ (Sustainable Development Goals-SDGs) ในช่วงเวลา 15 ปี โดยสหประชาชาติให้การ รับรองแล้วเมื่อวันที่ 10 กันยายน 2557 ประกอบด้วยเป้าประสงค์ (Goal) จำนวน 17 ข้อ และเป้าหมาย (Target) จำนวน 169 ข้อ ซึ่งจะส่งผลกระทบต่อกรอบแนวทางการพัฒนาประเทศในอนาคต ที่ต้องเน้นขีด ความยากจนให้หมดไป ประชาชนมีสุขภาพที่ดี มีระบบการศึกษา มีความเท่าเทียมกันทางเพศ ส่งเสริมการ เติบโตทางเศรษฐกิจแบบยั่งยืน มีระบบ

โครงสร้างพื้นฐานที่รองรับการพัฒนาอุตสาหกรรมที่ยั่งยืน ลดความไม่เท่าเทียมกันทั้งภายในประเทศและระหว่างประเทศ มีรูปแบบการผลิตและการบริโภคแบบยั่งยืน เตรียมความพร้อมในการรับมือการเปลี่ยนแปลงสภาพภูมิอากาศ สงวนรักษาทรัพยากรธรรมชาติและหลากหลายทางชีวภาพ มีการจัดการทรัพยากรทางทะเลอย่างยั่งยืน ส่งเสริมให้สังคมมีความสุข มีความยุติธรรมและส่งเสริม ความเป็นหุ้นส่วนเพื่อการพัฒนาในระดับโลกร่วมกัน

4 กรอบวิสัยทัศน์และเป้าหมาย

4.1 กรอบวิสัยทัศน์แผนพัฒนา ฉบับที่ 12 จากสถานะของประเทศและบริบทการเปลี่ยนแปลงต่าง ๆ ที่ประเทศกำลังประสบอยู่ ทำให้ การกำหนดวิสัยทัศน์แผนพัฒนา ฉบับที่ 12 ยังคงมีความต่อเนื่องจากวิสัยทัศน์แผนพัฒนา ฉบับที่ 11 และ กรอบหลักการของการวางแผนที่น้อมนำและประยุกต์ใช้หลักปรัชญาของเศรษฐกิจพอเพียง ยึดคนเป็น ศูนย์กลางของการพัฒนาอย่างมีส่วนร่วม การพัฒนาที่ยึดหลักสมดุล ยั่งยืน โดยวิสัยทัศน์ของการพัฒนาใน แผนพัฒนา ฉบับที่ 12 ต้องให้ความสำคัญกับการกำหนดทิศทางการพัฒนาที่มุ่งสู่การเปลี่ยนผ่านประเทศไทย จากประเทศที่มีรายได้ปานกลางไปสู่ประเทศที่มีรายได้สูง มีความมั่นคง และยั่งยืน สังคมอยู่ร่วมกันอย่างมี ความสุข และนำไปสู่การบรรลุวิสัยทัศน์ระยะยาว “มั่นคง มั่งคั่ง ยั่งยืน” ของประเทศ

4.2 การกำหนดตำแหน่งทางยุทธศาสตร์ของประเทศ (Country Strategic Positioning) เป็นการกำหนดตำแหน่งทางยุทธศาสตร์ของประเทศที่สอดคล้องกับยุทธศาสตร์ชาติที่ สศช. ได้จัดทำขึ้น ประเทศไทยเป็นประเทศรายได้สูงที่มีการกระจายรายได้อย่างเป็นธรรม เป็นศูนย์กลางด้าน การขนส่งและโลจิสติกส์ของภูมิภาคสู่ความเป็นชาติการค้าและบริการ (Trading and Service Nation) เป็น แหล่งผลิตสินค้าเกษตรอินทรีย์และเกษตรปลอดภัย แหล่งอุตสาหกรรมสร้างสรรค์และนวัตกรรมสูงที่เป็นมิตร ต่อสิ่งแวดล้อม

4.3 เป้าหมาย

4.3.1 การหลุดพ้นจากกับดักประเทศรายได้ปานกลางสู่รายได้สูง

- (1) เศรษฐกิจขยายตัวเฉลี่ยไม่ต่ำกว่าร้อยละ 5.0
- (2) ผลิตภัณฑ์มวลรวมในประเทศต่อหัว (GDP Per Capita) และรายได้ ประชาชาติต่อหัว (GNP Per Capita) ณ สิ้นแผนพัฒนา ฉบับที่ 12 ในปี 2564 เพิ่มขึ้นเป็น 317,051 บาท (9,325 ดอลลาร์ สรอ.) และ 301,199 บาท (8,859 ดอลลาร์ สรอ.) ต่อคนต่อปี
- (3) ผลผลิตภาพการผลิตเพิ่มขึ้นไม่ต่ำกว่าเฉลี่ยร้อยละ 2.5 ต่อปี
- (4) การลงทุนรวมขยายตัวไม่ต่ำกว่าเฉลี่ยร้อยละ 8.0 (การขยายตัวของ การลงทุนภาครัฐไม่ต่ำกว่าร้อยละ 10.0 และการลงทุนของภาคเอกชนขยายตัวไม่ต่ำกว่าเฉลี่ยร้อยละ 7.5 ในขณะที่ ปริมาณการส่งออกขยายตัวเฉลี่ยไม่ต่ำกว่าร้อยละ 4.0 ต่อปี)

4.3.2 การพัฒนาศักยภาพคนให้สนับสนุนการเจริญเติบโตของประเทศและการสร้างสังคมสูงวัยอย่างมีคุณภาพ

- (1) ประชาชนทุกช่วงวัยมีความมั่นคงทางด้านเศรษฐกิจและสังคม (Socioeconomic Security) และมีคุณภาพชีวิตที่ดีขึ้น
- (2) การศึกษาและการเรียนรู้ได้รับการพัฒนาคุณภาพ

(3) สถาบันทางสังคมมีความเข้มแข็งเป็นฐานรากที่เอื้อต่อการพัฒนาคน

4.3.3 การลดความเหลื่อมล้ำในสังคม

(1) การกระจายรายได้มีความเท่าเทียมกันมากขึ้น

(2) บริการทางสังคมมีคุณภาพและมีการกระจายอย่างทั่วถึง

4.3.4 การสร้างการเจริญเติบโตทางเศรษฐกิจและสังคมที่เป็นมิตรกับสิ่งแวดล้อม

(1) รักษาความมั่นคงของฐานทรัพยากร สร้างสมดุลระหว่างการอนุรักษ์และ การใช้ประโยชน์อย่างยั่งยืนและเป็นธรรม

(2) ขับเคลื่อนประเทศสู่เศรษฐกิจและสังคมที่เป็นมิตรต่อสิ่งแวดล้อม

(3) เพิ่มขีดความสามารถในการรับมือภัยพิบัติและการเปลี่ยนแปลงสภาพ ภูมิอากาศ

(4) เพิ่มประสิทธิภาพและเสริมสร้างธรรมาภิบาลในการบริหารจัดการ

ทรัพยากรธรรมชาติและสิ่งแวดล้อม

(5) มีการบริหารจัดการให้สมดุลระหว่างการอุปสงค์และอุปทานของน้ำ

4.3.5 การบริหารราชการแผ่นดินที่มีประสิทธิภาพ

(1) การบริหารงานภาครัฐที่โปร่งใส เป็นธรรม มีประสิทธิภาพ และมีส่วนร่วม

(2) ขจัดการทุจริตคอร์รัปชัน

(3) มีการกระจายอำนาจที่เหมาะสม

5 แนวทางการพัฒนา

5.1 การยกระดับศักยภาพการแข่งขันและการหลุดพ้นกับดักรายได้ปานกลางสู่รายได้สูง

5.1.1 การส่งเสริมด้านการวิจัยและพัฒนา พัฒนาสถานะแวดล้อมของการพัฒนา

วิทยาศาสตร์ เทคโนโลยี วิจัย และนวัตกรรม ทั้งด้าน การลงทุนในการวิจัยและพัฒนา ด้านบุคลากรวิจัย ด้านโครงสร้างพื้นฐาน และด้านการบริหารจัดการ รวมทั้ง สนับสนุนและผลักดันให้ผู้ประกอบการมีบทบาทหลักด้านเทคโนโลยีและนวัตกรรม ตลอดจนผลักดันงานวิจัยและ พัฒนาให้ใช้ประโยชน์อย่างแท้จริงทั้งเชิงพาณิชย์และสาธารณะโดยให้ความคุ้มครองทรัพย์สินทางปัญญา

5.1.2 การพัฒนาผลิตภาพแรงงาน สร้างความร่วมมือระหว่างภาครัฐและภาคเอกชนใน

การพัฒนากำลังคนและแรงงาน ให้มีทักษะความรู้และสมรรถนะที่สอดคล้องกับความต้องการของตลาดและรองรับ การเปิดเสรีของประชาคม อาเซียน โดยยกระดับและพัฒนาสมรรถนะแรงงานไทยด้วยเทคโนโลยี เร่งรัดให้แรงงาน ทั้งระบบมีการเรียนรู้ ขึ้นพื้นฐานเพื่อสามารถแข่งขันในตลาดแรงงานได้สนับสนุนให้แรงงานและปัจจัยการผลิตมีความยืดหยุ่นใน การเคลื่อนย้ายระหว่างสาขาการผลิตและระหว่างพื้นที่การผลิต เพื่อให้แรงงานสามารถเคลื่อนย้ายไปสู่สาขา การผลิตที่มีผลิตภาพการผลิตสูงสุด และสนับสนุนให้ผู้ประกอบการในภาคอุตสาหกรรมและบริการจัดทำ กรอบ คุณวุฒิวิชาชีพและมาตรฐานฝีมือแรงงานให้เป็นมาตรฐานที่เชื่อมโยงกันเพื่อยกระดับทักษะของแรงงานไทย

5.1.3 การส่งเสริมผู้ประกอบการที่เข้มแข็งและพาณิชย์ดิจิทัล พัฒนาขีดความสามารถ

ของผู้ประกอบการให้ความยืดหยุ่น สามารถปรับตัวและ ดำเนินธุรกิจท่ามกลางการดำเนินนโยบายและมาตรการการ กีดกันทางการค้าในรูปแบบต่าง ๆ เพิ่มสัดส่วน ความเป็นเจ้าของของคนไทยและสนับสนุนให้มีการขยายตลาดที่มี แปรณต์สินค้าและช่องทางการตลาดที่เป็น ของตนเองมากขึ้น ตลอดจนพัฒนาต่อยอดอุตสาหกรรมและบริการเพื่อ เข้าสู่การเป็นศูนย์กลางการผลิต บริการ และอุตสาหกรรมดิจิทัล

5.1.4 การลงทุนโครงสร้างพื้นฐาน เร่งลงทุนและพัฒนาโครงสร้างพื้นฐานด้านการ คมนาคมขนส่งเพื่อเชื่อมโยงพื้นที่ เศรษฐกิจในประเทศและต่างประเทศ ทั้งการพัฒนาและปรับปรุงโครงข่ายรถไฟ ให้เป็นโครงข่ายหลักในการ เดินทางและขนส่งของประเทศ พัฒนาโครงข่ายระบบขนส่งสาธารณะและโครงข่ายทาง หลวงพิเศษระหว่าง เมือง ขยายขีดความสามารถของท่าอากาศยานหลักของประเทศ พัฒนาท่าเรือที่มีศักยภาพให้ เป็นท่าเรือ อิเล็กทรอนิกส์เต็มรูปแบบ รวมทั้งพัฒนาและปรับปรุงระบบโทรคมนาคมของประเทศ ตลอดจน สนับสนุนการ พัฒนาด้านอุตสาหกรรมที่เกิดจากลงทุนด้านโครงสร้างพื้นฐาน เช่น อุตสาหกรรมซ่อมบำรุงและผลิต ชิ้นส่วน อากาศยาน และอุตสาหกรรมระบบราง เป็นต้น เพื่อสร้างโอกาสทางเศรษฐกิจให้กับประเทศในการเป็น ฐาน การผลิตในภูมิภาคอาเซียน

5.1.5 การปรับโครงสร้างการผลิต ปรับโครงสร้างการผลิตภาคเกษตร โดยการ ปรับเปลี่ยนจากการผลิตสินค้าเกษตรขั้นปฐม เป็นสินค้าเกษตรแปรรูปที่มีมูลค่าสูงมีคุณภาพและมาตรฐานสากล สามารถสร้างความเชื่อมโยงทางด้าน วัตถุประสงค์กับประเทศเพื่อนบ้านและลดระดับการผลิตสินค้าขั้นปฐมที่สูญเสียขีด ความสามารถในการแข่งขันลงสู่ระดับที่จำเป็นสำหรับการสร้างความมั่นคงทางด้านอาหารและพลังงาน จัดระบบ การผลิตให้สอดคล้องกับ ศักยภาพพื้นที่และความต้องการของตลาดตั้งแต่ต้นน้ำถึงปลายน้ำทั้งด้านกายภาพและ เศรษฐกิจ รวมทั้ง ส่งเสริมการรวมกลุ่มทางการเกษตรจากกิจการเจ้าของคนเดียวเป็นการประกอบการในลักษณะ สหกรณ์ ห้าง หุ่นส่วน และบริษัทเพื่อให้เกิดการประหยัดจากขนาด พิจารณาพันธุ์พืชที่เหมาะสมกับศักยภาพของ พื้นที่และ แหล่งน้ำ ใช้เทคโนโลยีการผลิตในระดับที่เหมาะสม ใช้กลไกตลาดในการป้องกันความเสี่ยง ตลอดจน ส่งเสริม และเร่งขยายผลแนวความคิดการทำเกษตรตามหลักปรัชญาของเศรษฐกิจพอเพียง และระบบเกษตรกรรม ยั่งยืน ปรับโครงสร้างการผลิตภาคบริการโดยเร่งพัฒนาระบบคมนาคมขนส่งให้เกิดความ เชื่อมโยงกันเป็นโครงข่าย ทั้งทางบก ทางน้ำ และทางอากาศ เร่งพัฒนาท่าเทียบเรือขนาดใหญ่เพื่อรองรับการ เติบโตของการท่องเที่ยวทาง ทะเล ปรับปรุงแก้ไขกฎหมายที่เกี่ยวข้องกับการท่องเที่ยวให้ครอบคลุมและ ทันสมัยทั้งการควบคุมกิจกรรมต่าง ๆ เกี่ยวกับการท่องเที่ยวและส่งเสริมการท่องเที่ยวและกำหนดและจัดทำ กฎหมายเพื่อยกระดับมาตรฐานการ ท่องเที่ยวของไทยสู่สากลและรองรับการพัฒนาการท่องเที่ยวให้สามารถ แข่งขันได้ในระดับนานาชาติ รวมทั้ง ส่งเสริมการพัฒนาเชิงพื้นที่ในลักษณะกลุ่มคลัสเตอร์ท่องเที่ยว โดย สนับสนุนการพัฒนาด้านการท่องเที่ยวของพื้นที่ ที่มีความเชื่อมโยงทั้งทางกายภาพ วิถีชีวิต/วัฒนธรรมท้องถิ่น และกิจกรรมการท่องเที่ยว ตลอดจนส่งเสริมการสร้าง ความเชื่อมโยงด้านการท่องเที่ยวในภูมิภาคอาเซียน ทั้ง ประเทศที่มีพรมแดนติดกันและประเทศที่มีโครงข่าย คมนาคมขนส่งเชื่อมโยงกันเพื่อให้เกิดการพัฒนาแบบองค์ รวมทั้งระบบ พัฒนาต่อยอดอุตสาหกรรมอนาคตเพื่อเป็น แหล่งการถ่ายทอดเทคโนโลยี เชื่อมโยง การผลิตกับอุตสาหกรรมที่เป็นฐานรายได้ประเทศ และเป็นกลไกการ ขับเคลื่อนเศรษฐกิจไทยให้เข้าสู่การเป็น ศูนย์กลางการผลิตและบริการทั้งในระดับอนุภูมิภาคและในภูมิภาค อาเซียน พัฒนาโครงสร้างพื้นฐานที่สนับสนุนการขยายตัวด้านการค้าการลงทุน เช่น โลจิสติกส์ และพลังงาน

รวมทั้งปัจจัยสนับสนุนการลงทุนอื่น ๆ เช่น ลดอุปสรรคการเคลื่อนย้ายเงินทุนระหว่างประเทศ เป็นต้น ส่งเสริมการนำเทคโนโลยีและนวัตกรรมมาประยุกต์ใช้ทั้งภาคการผลิต การตลาด การบริหารจัดการ การเงิน และโลจิสติกส์ เชื่อมโยงเศรษฐกิจดิจิทัล ในการอำนวยความสะดวกทางการค้าการลงทุนด้วยระบบ อิเล็กทรอนิกส์และสนับสนุนการลงทุนเพื่อสร้างเศรษฐกิจและสังคมแห่งปัญญาและการเรียนรู้มุ่งเน้นการ พัฒนาธุรกิจเชิงสร้างสรรค์ การลงทุนที่ใช้เทคโนโลยีขั้นสูงและเป็นมิตรกับสิ่งแวดล้อม การประหยัดพลังงาน และการใช้พลังงานทดแทน การลงทุนด้านการวิจัยและพัฒนาเชิงพาณิชย์ การจัดตั้งสำนักงานใหญ่ข้าม ประเทศ บริษัทการค้าระหว่างประเทศ รวมทั้งการให้ความสำคัญเรื่องความรับผิดชอบต่อสังคมและการตอบแทนสู่ สังคมขององค์กร และกิจการเพื่อสังคม

5.2 การพัฒนาศักยภาพคนตามช่วงวัยและการปฏิรูประบบเพื่อสร้างสังคมสูงวัยอย่างมีคุณภาพ

5.2.1 การพัฒนาศักยภาพคนในทุกช่วงวัยให้สนับสนุนการเจริญเติบโตของประเทศ โดยช่วงวัยเด็กตั้งแต่แรกเกิดให้มีพัฒนาการที่สมวัยในทุกด้าน วัยเรียน วัยรุ่นให้มีทักษะการเรียนรู้ ทักษะชีวิต สามารถอยู่ร่วมกับผู้อื่นภายใต้บริบทสังคมที่เป็นพหุวัฒนธรรม วัยแรงงานให้มีการพัฒนาระดับสมรรถนะ ฝีมือแรงงาน เพื่อสร้างผลิตภาพเพิ่มให้กับประเทศ วัยผู้สูงอายุให้มีการทำงานที่เหมาะสมตามศักยภาพและ ประสบการณ์ มีรายได้ในการดำรงชีวิต มีการสร้างเสริมและฟื้นฟูสุขภาพเพื่อป้องกันหรือชะลอความทุพพลภาพ และโรคเรื้อรังต่าง ๆ ที่จะก่อให้เกิดภาระแก่ปัจเจกบุคคล ครอบครัว และระบบบริการสุขภาพ

5.2.2 การยกระดับคุณภาพการศึกษาและการเรียนรู้ให้มีคุณภาพ เท่าเทียมและทั่วถึง โดย

(1) ปฏิรูประบบบริหารจัดการทางการศึกษา โดยปรับระบบบริหารจัดการการศึกษาใหม่ เพื่อสร้างความรับผิดชอบต่อผลลัพธ์ (Accountability)

(2) ปฏิรูประบบการคลังด้านการศึกษา เพื่อเพิ่มคุณภาพและประสิทธิภาพการจัดการศึกษา โดยการจัดสรรงบประมาณตรงสู่ผู้เรียน ส่งเสริมการมีส่วนร่วมจากภาคเอกชนในการจัดการศึกษา

(3) พัฒนาคุณภาพครูทั้งระบบ ตั้งแต่กระบวนการผลิต สรรหา และการคัดเลือกให้ได้คนดีคนเก่ง รวมทั้งระบบการ ประเมินและรับรองคุณภาพที่เน้นผลลัพธ์จากตัวผู้เรียน และ

(4) ปฏิรูประบบการเรียนรู้โดยมุ่งจัดการเรียนรู้เพื่อ สร้างสมรรถนะกำลังคนทั้งระบบ การศึกษาตั้งแต่ระดับปฐมศึกษาจนถึงการเรี ยนรู้ตลอดชีวิต พัฒนาสื่อเพื่อการ เรียนรู้ปรับหลักสูตรและผลิตกำลังคนให้สอดคล้องกับการเปลี่ยนแปลงและความต้องการของตลาด การวิจัยและ การใช้เทคโนโลยีและสื่อเพื่อการเรียนรู้

5.2.3 การพัฒนาด้านสุขภาพ โดยส่งเสริมการพัฒนาเทคโนโลยีและนวัตกรรมทาง การแพทย์เพื่อรองรับการเป็นสังคมผู้สูงอายุทั้งในด้านผลิตภัณฑ์สุขภาพและที่อยู่อาศัยสำหรับผู้สูงอายุ ยกระดับการบริหารจัดการระบบสุขภาพเพื่อลดความเหลื่อมล้ำและสร้างความยั่งยืนในระยะยาว โดยพัฒนา ระบบข้อมูลสารสนเทศเพื่อการบริหารทรัพยากรด้านสาธารณสุข บูรณาการระบบหลักประกันสุขภาพภาครัฐ ให้เกิดความเป็นเอกภาพในการบริหารจัดการและการใช้ทรัพยากร และส่งเสริมการอภิบาลระบบสุขภาพใน รูปแบบเครือข่ายที่มีการใช้ทรัพยากรร่วมกัน พัฒนาศักยภาพของประเทศไทยสู่การเป็นศูนย์กลางสุขภาพ นานาชาติทั้งในด้านศูนย์กลางบริการสุขภาพ (Medical Service Hub) ศูนย์กลางบริการเพื่อส่งเสริมสุขภาพ (Wellness Hub) ศูนย์กลางยาและผลิตภัณฑ์เพื่อ

สุขภาพ (Product Hub) และศูนย์กลางบริการวิชาการและ งานวิจัย (Academic Hub) เพื่อนำรายได้กลับมาใช้ยกระดับคุณภาพบริการสาธารณสุขภายในประเทศ รวมทั้งส่งเสริมการให้ความสำคัญกับมิติสุขภาพในทุกนโยบายสาธารณสุข (Health in All Policies) เพื่อให้การ ขับเคลื่อนนโยบายของทุกภาคส่วนตระหนักถึงผลกระทบของนโยบายสาธารณสุขที่มีต่อสุขภาพของประชาชน

5.2.4 การสร้างสภาพแวดล้อมและนวัตกรรมที่เอื้อต่อการดำรงชีพในสังคมสูงวัย โดยการปรับปรุงสภาพแวดล้อมและความจำเป็นทางกายภาพให้เหมาะกับวัย และการพัฒนาระบบการดูแลผู้สูงอายุ ในรูปแบบที่หลากหลายทั้งในด้านการจัดบริการสุขภาพและสวัสดิการสังคมอย่างบูรณาการ โดยการมีส่วนร่วม ของทุกภาคส่วนอย่างต่อเนื่อง รวมทั้งพัฒนาชุมชนที่มีศักยภาพและความพร้อมให้เป็นต้นแบบของการดูแล ผู้สูงอายุ เพื่อขยายผลไปสู่ชุมชนอื่น ตลอดจนการพัฒนา นวัตกรรมในการใช้ชีวิตประจำวันสำหรับผู้สูงอายุ

5.3 การลดความเหลื่อมล้ำทางสังคม

5.3.1 การยกระดับรายได้และสร้างโอกาสในการประกอบอาชีพ มุ่งเน้นการเพิ่มผลิตภาพแรงงาน โดยสนับสนุนให้แรงงานมีโอกาสเข้าถึงการเรียนรู้และพัฒนาทักษะฝีมือแรงงานอย่างมีมาตรฐาน ปรับโครงสร้างค่าจ้างแรงงานให้ชัดเจนและสะท้อนทักษะฝีมือแรงงานอย่างแท้จริง เร่งผลักดันให้การใช้ระบบ มาตรฐานคุณวุฒิวิชาชีพและมาตรฐานฝีมือแรงงานในทางปฏิบัติอย่างเป็นทางการเป็นรูปธรรม นอกจากนี้ เพิ่มผลิตภาพ ทางการผลิตของเกษตรกรรายย่อย โดยสนับสนุนการวิจัยและพัฒนาและการผลิตทางการเกษตรที่สอดคล้อง กับพื้นที่ สร้างหลักประกันรายได้แทนการอุดหนุนด้านราคาสินค้าเกษตร ลดต้นทุนทางการเกษตรโดย สนับสนุนปัจจัยการผลิต

5.3.2 การจัดบริการทางสังคมให้ทุกคนตามสิทธิขั้นพื้นฐาน และเน้นการสร้างภูมิคุ้มกันระดับปัจเจก โดย

(1) พัฒนาระบบบริการสาธารณสุขให้มีคุณภาพและมีช่องทางการเข้าถึงอย่างหลากหลาย โดยเฉพาะระบบบริการสาธารณสุขและการศึกษาขั้นพื้นฐาน สวัสดิการสังคม และกระบวนการยุติธรรม

(2) สนับสนุนการจัดหาที่อยู่อาศัยของผู้มีรายได้น้อยและการเข้าถึงระบบสาธารณสุขภาคกำหนดเป็นนโยบายที่อยู่อาศัยแห่งชาติและเมืองน่าอยู่ พัฒนาโครงการที่อยู่อาศัยแก้ปัญหาชุมชนแออัดในเมืองโดยดำเนินการร่วมกับ ภาคธุรกิจเอกชน และ

(3) การจัดรูปแบบสวัสดิการพื้นฐานที่จำเป็นและเหมาะสมตามกลุ่มเป้าหมาย (Customized Welfare) ที่คำนึงถึงฐานะทางเศรษฐกิจและสังคมที่แตกต่างกัน โดยมีแนวทางการรับภาระค่าใช้จ่ายร่วมกัน (Cost Sharing)

5.3.3 การสร้างความเสมอภาคในการเข้าถึงทรัพยากร โดยปฏิรูปที่ดินเพื่อการเกษตร สนับสนุนให้เกษตรกรรายย่อยที่ไร้ที่ดินทำกินและยากจนได้มีที่ดินเป็นของตนเองหรือมีสิทธิทำกินในที่ดิน ปฏิรูประบบการบริหารจัดการน้ำอย่างเป็นระบบและเข้าถึงพื้นที่เป้าหมายได้อย่างแท้จริงด้วยการผลักดัน พรบ.ทรัพยากรน้ำ พ.ศ. และบูรณาการแผนงานและงบประมาณร่วมกันของหน่วยงาน และสร้าง กระบวนการมีส่วนร่วมรวมทั้งปรับโครงสร้างภาษีที่เป็นธรรม เช่น ภาษีที่ดินและสิ่งปลูกสร้าง ภาษีมรดก และ ภาษีสิ่งแวดล้อม เป็นต้น

5.3.4 การเข้าถึงกระบวนการยุติธรรมอย่างเสมอภาค การคุ้มครองสิทธิขั้นพื้นฐาน และการเข้าถึงกระบวนการยุติธรรมอย่างเท่าเทียมโดยการเสริมศักยภาพและความเข้มแข็งด้านกฎหมายให้แก่ประชาชน รวมทั้งการปรับปรุงและบังคับใช้กฎหมายเพื่อลดปัญหาความเหลื่อมล้ำ เช่น กฎหมายป่าชุมชน กฎหมายภาษีมรดก กฎหมายที่ดิน เป็นต้น

5.4 การรองรับการเชื่อมโยงภูมิภาคและความเป็นเมือง

5.4.1 การลงทุนด้านโครงสร้างพื้นฐานและสิ่งอำนวยความสะดวกของเมือง เตรียมความพร้อมรองรับความเป็นเมือง ทั้งด้านการบริหารจัดการด้านผังเมือง ด้านสาธารณสุขโรค สาธารณูปการ ระบบคมนาคมขนส่ง ระบบบริหารจัดการสิ่งแวดล้อม ระบบการศึกษาและ ระบบสาธารณสุขที่ได้มาตรฐาน มีคุณภาพ และเพียงพอต่อความต้องการของคนในเมือง รวมทั้งเสริมสร้าง ความสามารถในการบริหารจัดการเมืองตามระดับการพัฒนา

5.4.2 การพัฒนาด้านการขนส่งและโลจิสติกส์เชื่อมโยงกับเพื่อนบ้าน ส่งเสริมและเร่งรัด การพัฒนาระบบการบริหารจัดการโลจิสติกส์ของประเทศเพื่อเพิ่ม ความสามารถในการแข่งขันของประเทศทั้งด้าน การค้า การลงทุน และการบริการ โดยคำนึงถึงการเป็นมิตรต่อ สิ่งแวดล้อม (Green Logistics) สนับสนุนให้เกิดความร่วมมือในห่วงโซ่อุปทาน และปรับปรุงกฎหมาย กฎ ระเบียบ รวมทั้งปรับลดกระบวนการด้านอำนวยความสะดวกทางการค้า ขนส่ง และโลจิสติกส์ให้มีความ สะดวกและมีประสิทธิภาพต่อภาคธุรกิจอย่างแท้จริง 5.4.3 การ ส่งเสริมการลงทุน การค้าชายแดน และการจัดตั้งเขตพัฒนาเศรษฐกิจพิเศษ ให้มีความสำคัญกับนโยบายส่งเสริมการลงทุนและการค้าชายแดนเพื่อดึงดูดให้ นักลงทุนในภูมิภาคเข้ามาลงทุนในไทยและประเทศเพื่อนบ้าน รวมทั้ง ส่งเสริมการจัดตั้งเขตพัฒนาเศรษฐกิจ พิเศษในพื้นที่ชายแดนโดยให้ความสำคัญกับการลงทุนโครงสร้างพื้นฐาน การ ส่งเสริมการลงทุนและสิทธิ ประโยชน์การบริหารจัดการแรงงานต่างด้าว และการให้บริการจุดเดียวเบ็ดเสร็จ เพื่อ ช่วยอำนวยความสะดวก ด้านการค้าชายแดนและการผ่านแดนระหว่างไทยกับประเทศในภูมิภาคมากขึ้น

5.5 การสร้างความเจริญเติบโตทางเศรษฐกิจและสังคมอย่างเป็นมิตรกับสิ่งแวดล้อม

5.5.1 การรักษาทุนทางธรรมชาติเพื่อการเติบโตสีเขียว ใช้ประโยชน์จากทุนธรรมชาติ โดยคำนึงถึงขีดจำกัดและศักยภาพในการฟื้นตัว ปกป้องรักษาทรัพยากรป่าไม้ โดยสนธิกำลังของทุกภาคส่วน นำ ระบบสารสนเทศมาใช้ในการบริหารจัดการ บังคับใช้กฎหมายอย่างมีประสิทธิภาพและเป็นธรรม เพิ่มพื้นที่ป่าไม้ โดยส่งเสริมการปลูกไม้มีค่าทางเศรษฐกิจระยะยาว อนุรักษ์และใช้ประโยชน์ความหลากหลายทางชีวภาพ อย่าง ยั่งยืนและแบ่งปันผลประโยชน์อย่างเป็นธรรม รวมทั้งผลักดันแนวทางการประเมินมูลค่าของระบบนิเวศ และการ สร้างรายได้จากการอนุรักษ์ จัดสรรที่ดินให้แก่ผู้ยากไร้ กระจายการถือครองที่ดิน จัดทำฐานข้อมูลที่ดิน เพื่อการ บริหารจัดการอย่างเป็นระบบ การจัดเก็บภาษีที่ดินในอัตราก้าวหน้า กำหนดเพดานการถือครองที่ดินที่ เหมาะสม และกำหนดมาตรการป้องกันการถือครองที่ดินของคนต่างชาติ บริหารจัดการน้ำเพื่อให้เกิดความ ยั่งยืน บูรณาการ ระหว่างหน่วยงานอย่างเป็นระบบ สร้างศูนย์ข้อมูลทรัพยากรน้ำ จัดตั้งองค์กรบริหารจัดการ น้ำในระดับพื้นที่ เช่น คณะกรรมการลุ่มน้ำ และองค์กรผู้ใช้น้ำ คุ้มครองทรัพยากรทางทะเลและชายฝั่ง ลด ความขัดแย้งเชิงนโยบาย ระหว่างการพัฒนาโครงสร้างพื้นฐาน การท่องเที่ยว การประมง และวิถีชีวิตของชุมชน บริหารจัดการแร่โดยกำหนด

ปริมาณที่เหมาะสมในการนำแร่มาใช้ประโยชน์ คำนึงถึงความจำเป็นและมูลค่าใน อนาคต บังคับใช้มาตรการควบคุมผลกระทบจากการทำเหมืองแร่ที่ก่อมลพิษต่อสภาพแวดล้อมและสุขภาพ อนามัยของประชาชน

5.5.2 การส่งเสริมการบริโภคที่เป็นมิตรกับสิ่งแวดล้อม สร้างระบบหมุนเวียนวัสดุที่ใช้แล้ว ที่มีประสิทธิภาพ ขับเคลื่อนสู่ Zero Waste Society ผ่านมาตรการต่าง ๆ เช่น การปฏิรูประบบภาษีและค่าธรรมเนียมเพื่อสิ่งแวดล้อม การศึกษาเพื่อสิ่งแวดล้อม มาตรฐานและฉลากสินค้า เป็นต้น

5.5.3 การส่งเสริมการผลิต การลงทุน และการสร้างงานสีเขียว เพื่อยกระดับประเทศสู่เศรษฐกิจและสังคมที่เป็นมิตรกับสิ่งแวดล้อม พัฒนาคลัสเตอร์อุตสาหกรรมสีเขียว ส่งเสริมผู้ประกอบการที่สามารถปรับระบบห่วงโซ่อุปทานหรือห่วงโซ่มูลค่าที่เป็นมิตรกับสิ่งแวดล้อม (Green Supply Chain /Green Value Chain) ส่งเสริมการทำเกษตรกรรมยั่งยืน รวมทั้งส่งเสริมภาคบริการที่มีผลกระทบต่อ สิ่งแวดล้อมน้อย เพื่อให้ประเทศไทยมีศักยภาพให้มีบทบาทมากขึ้นในการขับเคลื่อนเศรษฐกิจ

5.5.4 การจัดการมลพิษและรักษาคุณภาพสิ่งแวดล้อม ด้วยการเร่งรัดการควบคุมมลพิษ ทั้งทางอากาศ ชยะ น้ำเสีย และของเสียอันตราย ที่เกิดจากการผลิตและบริโภค เพื่อสร้างคุณภาพสิ่งแวดล้อม ที่ดีให้กับประชาชน เร่งรัดแก้ไขปัญหาการจัดการขยะเป็นลำดับแรก โดยส่งเสริมให้เกิดกลไกการคัดแยกขยะ เพื่อนำกลับมาใช้ใหม่ให้มากที่สุด เร่งกำจัดขยะมูลฝอยตกค้างสะสมในสถานที่กำจัดในพื้นที่วิกฤต สร้างรูปแบบ การจัดการขยะมูลฝอยและของเสียอันตรายที่เหมาะสม เน้นการแปรรูปเป็นพลังงาน สร้างวินัยของคนในชาติ มุ่งสู่การจัดการที่ยั่งยืน โดยให้ความรู้แก่ประชาชน และการบังคับใช้กฎหมาย 5.5.5 การพัฒนาความร่วมมือด้าน สิ่งแวดล้อมระหว่างประเทศ ผลักดันการจัดทำแผนแม่บทการบริหารจัดการทรัพยากรธรรมชาติและสิ่งแวดล้อม ของอาเซียน หาแนวทางการร่วมมือกับอาเซียน และอนุภูมิภาคลุ่มน้ำโขงในประเด็นการขนส่งข้ามพรมแดน การเคลื่อนย้ายแรงงาน การบริหารจัดการพลังงาน และการบริหารจัดการทรัพยากรธรรมชาติ

5.5.6 การเพิ่มขีดความสามารถในการปรับตัวเพื่อรองรับการเปลี่ยนแปลงสภาพภูมิอากาศและการบริหารจัดการเพื่อลดความเสี่ยงด้านภัยพิบัติ เพิ่มขีดความสามารถในการรับมือและ ปรับตัวต่อการเปลี่ยนแปลงสภาพภูมิอากาศ เพิ่มศักยภาพในการลดการปล่อยก๊าซเรือนกระจกให้กับทุกภาค ส่วน ส่งเสริม การวิจัยและพัฒนาทางวิทยาศาสตร์ เทคโนโลยี และนวัตกรรมเพื่อลดผลกระทบและปรับตัวต่อ การเปลี่ยนแปลงสภาพภูมิอากาศ พัฒนาระบบฐานข้อมูลและระบบการเตือนภัย ตลอดจนส่งเสริมความ ร่วมมือระหว่างประเทศ ด้านการเปลี่ยนแปลงสภาพภูมิอากาศและภัยพิบัติทางธรรมชาติ ให้ความสำคัญกับการ ป้องกันน้ำท่วม วางแผน ป้องกันเมืองและพื้นที่ชายฝั่ง พัฒนาเมืองที่สามารถปรับตัวและยืดหยุ่นต่อการเปลี่ยนแปลงสภาพภูมิอากาศ (Climate Resilience City) การให้บริการของระบบนิเวศ ส่งเสริมการลงทุนของ ภาคเอกชนในการรับมือภัยพิบัติ โดยสร้างแนวป้องกันตามธรรมชาติ และการจัดทำแผนธุรกิจต่อเนื่อง รวมทั้ง การพัฒนาระบบการจัดการภัยพิบัติ ให้มีประสิทธิภาพพร้อมรองรับแนวโน้มการเกิดภัยพิบัติที่รุนแรงในอนาคต

5.6 การบริหารราชการแผ่นดินที่มีประสิทธิภาพ

5.6.1 การสร้างความโปร่งใสในทุกขั้นตอนของการปฏิบัติราชการ โดยให้มีช่องทางให้

ทุกภาคส่วนสามารถเข้าถึง เข้าตรวจสอบข้อมูลของภาคราชการและร้องเรียนได้ เช่น ข้อมูลการประกวดราคา จัดซื้อ จัดจ้างโครงการของทางราชการ ข้อมูลการประมูลโครงการ ผู้ชนะการประมูลและราคาปิดประมูล ข้อมูลความก้าวหน้าตามกระบวนการยุติธรรม เช่น คดีที่ไม่ดำเนินการตามหลักธรรมาภิบาล คดีทุจริตคอร์รัปชันและคดีที่ประชาชนให้ความสนใจในแต่ละยุคสมัย ฯลฯ

5.6.2 การพัฒนาบุคลากรภาครัฐให้มีความเป็นมืออาชีพและเพียงพอต่อการขับเคลื่อนภารกิจภาครัฐร่วมกับภาคเอกชนและภาคประชาสังคมที่เปลี่ยนแปลงไป เพื่อให้ระบบราชการเล็กกะทัดรัด แต่มีความคล่องตัวและมีประสิทธิภาพสูง

5.6.3 การสร้างรูปแบบการพัฒนา อปท. ให้เหมาะสม สามารถรับมือการเปลี่ยนแปลงทางด้านเศรษฐกิจ สังคมและสิ่งแวดล้อม รวมทั้งเป็นแกนหลักในการประสานเครือข่ายและเชื่อมโยงภาคส่วนต่าง ๆ ในระดับพื้นที่ได้อย่างมีประสิทธิภาพ

5.6.4 การสร้างระบบตรวจสอบ ติดตามและประเมินผลที่มีประสิทธิภาพ สร้างผลงาน ที่มีคุณภาพ รวดเร็วและน่าเชื่อถือ สามารถเป็นเครื่องมือให้กับคณะรัฐมนตรีประกอบการตัดสินใจในเชิงนโยบายได้ โดยเฉพาะอย่างยิ่งการติดตาม ประเมินผลโครงการใหญ่ๆ ที่มีการใช้จ่ายงบประมาณเป็นจำนวนมาก และเป็นโครงการที่มีผลกระทบในวงกว้าง

วิสัยทัศน์รัฐบาลปัจจุบัน

“มั่นคง มั่งคั่ง ยั่งยืน”

ค่านิยมหลักของคนไทย 12 ประการ ตามนโยบายของคณะกรรมการรักษาความสงบแห่งชาติ (คสช.)

1. มีความรักชาติ ศาสนา พระมหากษัตริย์
2. ซื่อสัตย์ เสียสละ อดทน มีอุดมการณ์ในสิ่งที่ดีงามเพื่อส่วนรวม
3. กตัญญูต่อพ่อแม่ ผู้ปกครอง ครูบาอาจารย์
4. ใฝ่หาความรู้ หมั่นศึกษาเล่าเรียนทั้งทางตรง และทางอ้อม
5. รักษาวัฒนธรรมประเพณีไทยอันงดงาม
6. มีศีลธรรม รักษาความสัตย์ หวังดีต่อผู้อื่น เพื่อแม่และแบ่งปัน
7. เข้าใจเรียนรู้การเป็นประชาธิปไตย อันมีพระมหากษัตริย์ทรงเป็นประมุขที่ถูกต้อง
8. มีระเบียบวินัย เคารพกฎหมาย ผู้น้อยรู้จักการเคารพผู้ใหญ่
9. มีสติรู้ตัว รู้คิด รู้ทำ รู้ปฏิบัติตามพระราชดำรัสของพระบาทสมเด็จพระเจ้าอยู่หัว
10. รู้จักดำรงตนอยู่โดยใช้หลักปรัชญาเศรษฐกิจพอเพียงตามพระราชดำรัสของ พระบาทสมเด็จพระเจ้าอยู่หัว รู้จักอดออมไว้ใช้เมื่อยามจำเป็น มีไว้พอกินพอใช้ ถ้าเหลือก็แจกจ่ายจำหน่าย และพร้อมที่จะขยายกิจการเมื่อมีความพร้อม เมื่อมีภูมิคุ้มกันที่ดี
11. มีความเข้มแข็งทั้งร่างกาย และจิตใจ ไม่ยอมแพ้ต่ออำนาจฝ่ายต่ำ หรือกิเลส มีความละอายเกรงกลัวต่อบาปตามหลักของศาสนา

12. คำนึงถึงผลประโยชน์ของส่วนรวม และของชาติมากกว่าผลประโยชน์

1.3 แผนพัฒนาภาค/แผนพัฒนากลุ่มจังหวัด/แผนพัฒนาจังหวัด

แผนพัฒนาภาคตะวันออกเฉียงเหนือ

แนวคิดและทิศทางการพัฒนา

ภาคตะวันออกเฉียงเหนือมีปัญหาพื้นฐานด้านการขาดแคลนน้ำ ดินคุณภาพต่ำ ประสบอุทกภัย และ ภัยแล้งซ้ำซาก คนมีปัญหาทั้งในด้านความยากจน และมีปัญหาภาวะทุพโภชนาการ แต่มีความพร้อม ด้านสถาบันการศึกษาและสถาบันวิจัย ดังนั้น การพัฒนาเศรษฐกิจและสังคมภาคตะวันออกเฉียงเหนือ ไปสู่ความ “มั่นคง มั่งคั่ง ยั่งยืน” จำเป็นจะต้องแก้ไขปัญหาพื้นฐานควบคู่ไปกับการพัฒนาการวิจัยเพื่อใช้ ความรู้ เทคโนโลยี นวัตกรรม และความคิดสร้างสรรค์ในการเสริมสร้างความเข้มแข็งของเศรษฐกิจภายในภาค ให้มีการเจริญเติบโตได้อย่างเต็มศักยภาพ พร้อมทั้งการแสวงหาโอกาสการ ความรู้ เทคโนโลยีและ นวัตกรรมจากภายนอกมาช่วยขับเคลื่อน โดยการใช้ประโยชน์จากโครงการพัฒนาโครงสร้างพื้นฐานด้าน คมนาคมขนส่งขนาดใหญ่ที่เชื่อมโยงภาคตะวันออกเฉียงเหนือกับโครงข่ายระบบการคมนาคมขนส่งและพื้นที่ เศรษฐกิจหลักของประเทศ รวมทั้งการใช้ประโยชน์จากการเชื่อมโยงและข้อตกลงกับประเทศเพื่อนบ้านในกลุ่ม อนุภูมิภาคลุ่มแม่น้ำโขงที่กำลังมีการเจริญเติบโตอย่างรวดเร็วมาเสริมสร้างกิจกรรมการพัฒนาใหม่ ๆ ให้แก่ภาค เพื่อให้มีอัตราการเติบโตที่สูงเพียงพอต่อการลดความเหลื่อมล้ำกับพื้นที่ส่วนอื่น ๆ ของประเทศได้ ในระยะยาว

เป้าหมายเชิงยุทธศาสตร์ : พัฒนาอีสานสู่มิติใหม่ให้เป็น “ศูนย์กลางเศรษฐกิจของอนุภูมิภาค ลุ่มแม่น้ำโขง”

วัตถุประสงค์

- 1) เพื่อแก้ปัญหาปัจจัยพื้นฐานด้านน้ำและดิน ให้เอื้อต่อการประกอบอาชีพ การดำรงชีพ และการพัฒนาเศรษฐกิจของภาค
- 2) เพื่อดูแลช่วยเหลือคนจน ผู้ด้อยโอกาส และผู้สูงอายุ ให้มีคุณภาพชีวิตที่ดี พึ่งพาตนเอง พึ่งพาครอบครัว และพึ่งพากันในชุมชนได้
- 3) เพื่อยกระดับการผลิตและการสร้างมูลค่าเพิ่มโดยใช้ความรู้ เทคโนโลยี และนวัตกรรม สนับสนุนให้การเติบโตทางเศรษฐกิจของภาคไม่ต่ำกว่าระดับประเทศ
- 4) เพื่อเชื่อมโยงห่วงโซ่มูลค่าของระบบเศรษฐกิจภาคเข้ากับระบบเศรษฐกิจของประเทศ และภูมิภาคเอเชียตะวันออกเฉียงใต้
- 5) เพื่อพัฒนาภาคตะวันออกเฉียงเหนือเป็นศูนย์กลางเศรษฐกิจของอนุภูมิภาคลุ่มแม่น้ำโขง และมีบทบาทสนับสนุนประเทศเป็นศูนย์กลางภูมิภาคเอเชียตะวันออกเฉียงใต้

เป้าหมาย

- 1) อัตราการเจริญเติบโตทางเศรษฐกิจของภาคตะวันออกเฉียงเหนือขยายตัวเพิ่มขึ้น
- 2) สัมประสิทธิ์ความไม่เสมอภาค (Gini Coefficient) ในการกระจายรายได้ภาคตะวันออกเฉียงเหนือลดลง

ตัวชี้วัดและค่าเป้าหมาย ตัวชี้วัด ค่าฐาน ค่าเป้าหมาย

ตัวชี้วัด	ค่าฐาน	ค่าเป้าหมาย				
		2562	2563	2564	2565	2562-2565
อัตราการเจริญเติบโต ทางเศรษฐกิจของภาคตะวันออกเฉียงเหนือ	892,676 ล้านบาท (ปี 2559)	ขยายตัว ไม่ต่ำกว่า ร้อยละ 3.5	ขยายตัว ไม่ต่ำกว่า ร้อยละ 3.5	ขยายตัว ไม่ต่ำกว่า ร้อยละ 3.5	ขยายตัว ไม่ต่ำกว่า ร้อยละ 3.5	ขยายตัวเฉลี่ย ร้อยละ 3.5 ต่อปี
สัมประสิทธิ์ความไม่เสมอภาค (Gini Coefficient) ในการกระจายรายได้ภาคตะวันออกเฉียงเหนือ	0.446 (ปี2560)	ลดลงต่ำกว่า 0.446	ลดลงต่ำกว่า 0.446	ลดลงต่ำกว่า 0.446	ลดลงต่ำกว่า 0.446	ลดลงต่ำกว่า 0.446

ยุทธศาสตร์การพัฒนา

ยุทธศาสตร์ที่ 1 บริหารจัดการน้ำให้เพียงพอต่อการพัฒนาเศรษฐกิจและคุณภาพ ชีวิต

อย่างยั่งยืน

ตัวชี้วัดและค่าเป้าหมาย

ตัวชี้วัด	ค่าฐาน ปี 2559	ค่าเป้าหมาย				
		2562	2563	2564	2565	2562-2565
พื้นที่ชลประทานภาคตะวันออกเฉียงเหนือ	6.91 ล้านไร่	เพิ่มขึ้น 120,000 ไร่	เพิ่มขึ้น 120,000 ไร่	เพิ่มขึ้น 120,000 ไร่	เพิ่มขึ้น 120,000 ไร่	เพิ่มขึ้น 480,000 ไร่

แนวทางการพัฒนา

- 1) พัฒนาแหล่งน้ำเดิมและแหล่งน้ำธรรมชาติ เพื่อเพิ่มประสิทธิภาพการกักเก็บน้ำ โดยการปรับปรุงอ่างเก็บน้ำ หนอง ฝายและพื้นที่ชุ่มน้ำที่มีอยู่เดิม และพัฒนาแหล่งน้ำธรรมชาติให้สามารถ เพิ่มปริมาณการกักเก็บ รวมทั้งพัฒนาแหล่งน้ำใต้ดินตามความเหมาะสมของพื้นที่โดยไม่ให้เกิดผลกระทบจาก ดินเค็ม สร้างแหล่งกักเก็บ (แก้มลิง) อ่างเก็บน้ำ ฝาย และแหล่งน้ำขนาดเล็กในพื้นที่ที่เหมาะสมในพื้นที่ การเกษตร

- 2) พัฒนาแหล่งน้ำใหม่ในพื้นที่ลุ่มน้ำโขง ซี มูล โดยศึกษา สำรวจ และจัดหาพื้นที่ เพื่อพัฒนาแหล่งน้ำ ตลอดจนการผันนําระหว่างลุ่มน้ำ แม่น้ำในภาคและระหว่างภาค
- 3) พัฒนาระบบส่งและกระจายน้ำ เช่น ระบบสูบน้ำ อาคารบังคับน้ำ คลองส่งน้ำ เป็นต้น
- 4) บริหารจัดการน้ำ แบบบูรณาการเชิงลุ่มน้ำทั้งระบบ โดยดำเนินการในระดับลุ่มน้ำ ให้มีความสมดุลระหว่างการใช้น้ำทุกกิจกรรมกับปริมาณน้ำต้นทุน ส่งเสริมการมีส่วนร่วมของผู้เกี่ยวข้องทุก ภาคส่วน และมีการจัดทำแผนบริหารจัดการน้ำทั้งในระยะเร่งด่วนและระยะยาวเพื่อป้องกันความเสียหายจาก อุทกภัยและภัยแล้ง

ยุทธศาสตร์ที่ 2 แก้ปัญหาความยากจนและพัฒนาคุณภาพชีวิตผู้มีรายได้น้อยเพื่อ ลดความเหลื่อมล้ำทางสังคม

ตัวชี้วัดและค่าเป้าหมาย

ตัวชี้วัด	ค่าฐาน ปี 2559	ค่าเป้าหมาย				
		2562	2563	2564	2565	2562-2565
สัดส่วนคนจนภาคตะวันออกเฉียงเหนือ	ร้อยละ 13.0	ลดลงเหลือ ร้อยละ 12.2	ลดลงเหลือ ร้อยละ 11.5	ลดลงเหลือ ร้อยละ 10.8	ลดลงเหลือ ร้อยละ 10.0	ลดลงเหลือ ร้อยละ 10.0

แนวทางการพัฒนา

- 1) พัฒนาอาชีพและรายได้ของผู้มีรายได้น้อย โดยสร้างโอกาสให้กลุ่มผู้มีรายได้น้อย มีที่ดินทำกินของตนเอง ส่งเสริมการมีอาชีพ สนับสนุนปัจจัยการผลิตและแหล่งเงินทุนในการประกอบอาชีพ ยกกระดับฝีมือและอบรมให้ความรู้ เพื่อให้มีรายได้เสริมและเกิดความมั่นคงทางรายได้ ตามแนวทางกาฬสินธุ์ โมเดล และหนองบัวลำภู โมเดล
- 2) พัฒนาคุณภาพชีวิตและจัดสวัสดิการให้แก่ผู้สูงอายุ ผู้พิการ และผู้ด้อยโอกาส โดยเพิ่มสวัสดิการทางด้านสังคมให้กับกลุ่มผู้พิการ ผู้ด้อยโอกาส และผู้สูงอายุ ส่งเสริมการมีส่วนร่วมของ ชุมชนในการดูแลผู้พิการและผู้สูงอายุ และสนับสนุนการออมเพื่อสร้างความมั่นคงทางรายได้ และพึ่งพาตนเอง ได้ในบั้นปลายชีวิต ยกกระดับสถานพยาบาลชุมชนในพื้นที่ห่างไกลให้ได้มาตรฐาน และใช้ประโยชน์จาก ระบบสื่อสารทางอินเทอร์เน็ต เชื่อมโยงโรงพยาบาลขนาดใหญ่ให้สามารถดูแลผู้ป่วยและผู้สูงอายุ
- 3) พัฒนาคความรู้ ทักษะอาชีพ และการเรียนรู้ตลอดชีวิต โดยกระจายการบริการด้าน การศึกษาที่มีคุณภาพให้มีความเท่าเทียมระหว่างพื้นที่ เพื่อพัฒนาทักษะให้สามารถประกอบอาชีพและมีรายได้ ตามศักยภาพของแต่ละบุคคล ปรับปรุงแหล่งเรียนรู้ในชุมชนและส่งเสริมให้มีระบบการจัดการความรู้ ภูมิปัญญาท้องถิ่น ส่งเสริมให้สถาบันทางสังคมบูรณาการร่วมกันระหว่าง “ครอบครัว ชุมชน ศาสนา การศึกษา สื่อ และภาคเอกชน” ในการหล่อหลอม ปลูกฝังค่านิยม วัฒนธรรมให้คนไทยต าเนินชีวิตที่ยึดมั่นในคุณธรรม จริยธรรม มีวินัย มีจิตสาธารณะ จิตอาสา และมีความรับผิดชอบต่อส่วนรวม

4) พัฒนาระบบการป้องกันและควบคุมโรคเฉพาะถิ่น แก้ปัญหาโรคพยาธิใบไม้ตับ ในพื้นที่เสี่ยง อาทิ จังหวัดขอนแก่น สกลนคร ร้อยเอ็ดหนองบัวลำภู กาฬสินธุ์ อัญญาเจริญ มหาสารคาม อุตรธานี นครพนม และยโสธร โดยส่งเสริมการเรียนรู้ในการป้องกันโรคพยาธิใบไม้ตับให้แก่ประชาชน ทั้งในชุมชนและเยาวชนในสถานศึกษา ปรับเปลี่ยนพฤติกรรมและค่านิยมในการบริโภคอาหารปรุงสุกจาก ปลาน้ำจืดมีเกล็ด กำจัดสิ่งปฏิกูลจากชุมชนบริเวณรอบแหล่งน้ำอย่างถูกหลักสุขาภิบาล สร้างเครือข่าย โรงพยาบาลในการคัดกรอง เฝ้าระวัง วินิจฉัยและรักษาโรคพยาธิใบไม้ตับและผู้ป่วยมะเร็งท่อน้ำ ตี พร้อมทั้ง พัฒนาระบบคัดกรองกลุ่มเสี่ยงและระบบฐานข้อมูลเพื่อติดตามการทำงาน

5) พัฒนาโภชนาการแม่และเด็ก โดยส่งเสริมการบริโภคไอโอดีนและให้ความรู้แก่ พ่อแม่หรือผู้ดูแลเด็กในด้านโภชนาการที่เหมาะสม ตั้งแต่เริ่มตั้งครรภ์ และวิธีการเลี้ยงดูเด็กที่เหมาะสม เพื่อกระตุ้นการพัฒนาเด็กในช่วง 0-3 ปีแรก และยกระดับศูนย์พัฒนาเด็กเล็กในชุมชนและพื้นที่ห่างไกลให้ได้ มาตรฐาน เพื่อเสริมสร้างศักยภาพเด็กก่อนวัยเรียน ให้มีพัฒนาการความพร้อมทั้งทักษะสมอง ร่างกาย และสังคม

6) อำนวยความยุติธรรม ลดความเหลื่อมล้ำ โดยยกระดับการให้ความช่วยเหลือ ผู้มีรายได้น้อยและผู้ด้อยโอกาสด้านกฎหมายและคดีความ บูรณาการการทำงานร่วมกันระหว่างหน่วยงาน ภาครัฐและเครือข่ายภาคประชาชนในการแก้ไขข้อพิพาทในชุมชนโดยสันติวิธีและสร้างการรับรู้กฎหมายเพื่อ สร้างภูมิคุ้มกันในการปกป้องตนเองไม่ให้เกิดเป็นเหยื่อ

ยุทธศาสตร์ที่ 3 สร้างความเข้มแข็งของฐานเศรษฐกิจภายในควบคู่กับ การแก้ปัญหา

ทรัพยากรธรรมชาติและสิ่งแวดล้อม

ตัวชี้วัดและค่าเป้าหมาย

ตัวชี้วัด	ค่าฐาน ปี 2559	ค่าเป้าหมาย				
		2562	2563	2564	2565	2562-2565
อัตราการขยายตัว การ ผลิตภาคเกษตร ภาค ตะวันออกเฉียงเหนือ	145,538 ล้าน บาท	ขยายตัว ไม่ต่ำกว่า ร้อยละ 1.5	ขยายตัว ไม่ต่ำกว่า ร้อยละ 1.5	ขยายตัว ไม่ต่ำกว่า ร้อยละ 1.5	ขยายตัว ไม่ต่ำกว่า ร้อยละ 1.5	ขยายตัวเฉลี่ย ร้อยละ 1.5 ต่อ ปี
สัดส่วนพื้นที่ป่าไม้ ต่อพื้นที่ภาค ตะวันออกเฉียงเหนือ	15.65 ล้านไร่ สัดส่วนร้อยละ 14.5 ต่อพื้นที่ ภาค	ไม่ต่ำกว่า ร้อยละ 15.0 ต่อพื้นที่ภาค	ไม่ต่ำกว่า ร้อยละ 15.0 ต่อพื้นที่ภาค	ไม่ต่ำกว่า ร้อยละ 15.0 ต่อพื้นที่ภาค	ไม่ต่ำกว่า ร้อยละ 15.0 ต่อพื้นที่ภาค	สัดส่วน ไม่ต่ำกว่า ร้อยละ 15.0 ต่อพื้นที่ ภาค

แนวทางการพัฒนา

1) พัฒนาอาชีพและรายได้ของเกษตรกร โดยสร้างความมั่นคงของเกษตรกรรายย่อย โดยยึดหลักปรัชญาของเศรษฐกิจพอเพียง เกษตรทฤษฎีใหม่ เกษตรทางเลือก เกษตรกรรมยั่งยืน เกษตรแปลงใหญ่ เกษตรอัตลักษณ์พื้นถิ่น เกษตรปลอดภัย เกษตรชีวภาพ เกษตรแปรรูป เกษตรอัจฉริยะ และระบบนิเวศ การพัฒนาการเกษตร สนับสนุนการรวมกลุ่มเกษตรกร พัฒนาความเข้มแข็งขององค์กรและสถาบันเกษตรกร พัฒนาเครือข่าย

วิสาหกิจชุมชนหรือสหกรณ์การเกษตร พัฒนาเกษตรกรรมใหม่ให้เป็นมืออาชีพ สนับสนุน การเข้าถึงแหล่งเงินทุนที่เป็นธรรม

2) พัฒนาพื้นที่ทุ่งกุลาร้องไห้ให้เป็นแหล่งผลิตข้าวหอมมะลิคุณภาพสูง ในพื้นที่จังหวัด ยโสธร สุรินทร์ ร้อยเอ็ด มหาสารคาม และศรีสะเกษ รวมทั้งพื้นที่ที่มีศักยภาพอื่น ๆ โดยปรับกระบวนการผลิต ให้อยู่ภายใต้มาตรฐานเกษตรปลอดภัย พัฒนาห่วงโซ่เกษตรอินทรีย์ให้ครอบคลุมทุกขั้นตอนการผลิต พร้อมทั้ง ขยายพื้นที่เกษตรอินทรีย์ โดยส่งเสริมการผลิตและแปรรูปโดยใช้นวัตกรรม การยกระดับราคาสินค้าเกษตรอินทรีย์ให้แตกต่างจากสินค้าเกษตรที่ใช้สารเคมี และการพัฒนาระบบการรับรองมาตรฐานเกษตรอินทรีย์ การส่งเสริมกระบวนการตรวจรับรองแบบมีส่วนร่วมในการตรวจสอบตนเองของสมาชิกกลุ่มผู้ผลิตและชุมชน รวมทั้งการจัดทำโซนนิ่งระบบเกษตรอินทรีย์อย่างเป็นรูปธรรม โดยนำร่องในพื้นที่ที่มีความพร้อมและเหมาะสม และเชื่อมโยงไปสู่การท่องเที่ยวเชิงเกษตรหรือการท่องเที่ยววิถีไทยเพื่อขยายฐานรายได้ พร้อมทั้งจัดทำ ฐานข้อมูลเกษตรอินทรีย์เพื่อเป็นข้อมูลในการวางแผนการผลิตที่เหมาะสม สนับสนุนการวิจัยและพัฒนานวัตกรรมใหม่ ๆ ให้ตอบสนองตลาดสินค้าเพื่อสุขภาพและการส่งออก จัดตั้งกองทุนเกษตรอินทรีย์ ตลอดจน มาตรการส่งเสริมตลาดสีเขียวในชุมชนและท้องถิ่น ส่งเสริมเกษตรกรและกลุ่มเกษตรกรจำหน่ายสินค้าผ่าน ช่องทางพาณิชย์อิเล็กทรอนิกส์ (E-Commerce) ทั้งภายในประเทศและต่างประเทศ

3) ส่งเสริมการปรับเปลี่ยนไปสู่สินค้าเกษตรชนิดใหม่ตามศักยภาพของพื้นที่ (Zoning) และความ ต้องการตลาด โดยส่งเสริมการปลูกพืชผัก ผลไม้ และไม้ดอก ในพื้นที่จังหวัดเลย หนองคาย บึงกาฬ นครพนม ศรีสะเกษ และอุบลราชธานีโดยสนับสนุนการปรับปรุงพัฒนาพันธุ์ การตรวจรับรองมาตรฐานสินค้าเกษตร การประชาสัมพันธ์และการจัดตั้งตลาดกลาง รวมทั้งส่งเสริมการปลูกพืชสมุนไพรสำคัญ ๆ ที่เป็นสารตั้งต้น ในการแปรรูปผลิตสินค้า ในพื้นที่จังหวัดสกลนคร มหาสารคาม เลย อำนาจเจริญ และอุบลราชธานี ให้มีปริมาณ มากพอและมีคุณภาพตามระบบมาตรฐานการเกษตรตามความต้องการของตลาดทั้งในและต่างประเทศ และ จัดทำฐานข้อมูลพื้นที่ปลูกพืชสมุนไพรเพื่อการบริหารจัดการ และส่งเสริมการเลี้ยงโคเนื้อคุณภาพสูงในพื้นที่ จังหวัดสกลนคร มุกดาหาร นครพนม นครราชสีมา สุรินทร์ ชัยภูมิ บุรีรัมย์ และอุบลราชธานี และโคนม ใน พื้นที่จังหวัด นครราชสีมา ขอนแก่น โดยสนับสนุนการปรับปรุงพันธุ์ ส่งเสริมการปลูกแปลงหญ้าและปรับปรุง คุณภาพอาหารสัตว์ พัฒนาเทคโนโลยีการเลี้ยงและทักษะเกษตรกร รวมทั้งการจัดระบบมาตรฐานโรงฆ่าสัตว์ให้ได้ มาตรฐาน อุตสาหกรรม (GMP) และเพิ่มช่องทางการจำหน่ายและขยายตลาดไปสู่อาเซียน

4) ส่งเสริมและพัฒนาเศรษฐกิจฐานชีวภาพ (Bio Economy) ให้เป็นฐานรายได้ใหม่ที่ สำคัญของ ภาค โดยมุ่งลงทุนสร้างเศรษฐกิจบนฐานของการวิจัยและนวัตกรรมระดับสูง ในลักษณะสหวิทยาการ ที่ใช้ ทรัพยากรฐานชีวภาพ (พืช สัตว์ จุลินทรีย์) รวมถึงวัสดุเหลือทิ้งทางการเกษตร ของเสียและน้ำเสียจาก โรงงาน อุตสาหกรรม ฟาร์มปศุสัตว์ และชุมชน พัฒนาต่อยอดเป็นผลิตภัณฑ์ชีวภาพที่มีมูลค่าสูง ก่อให้เกิด ความก้าวหน้า และนวัตกรรมในมิติใหม่ๆ ที่ส่งผลต่อการปฏิรูปภาคเกษตร อาหาร สาธารณสุขและการแพทย์ พลังงาน อุตสาหกรรมเคมี และภาคสังคม โดยพัฒนาให้นครราชสีมา ขอนแก่น อุบลราชธานี และสกลนคร เป็นศูนย์กลาง อุตสาหกรรมเกษตรแปรรูปและอาหารแบบครบวงจร ส่งเสริมการแปรรูปสมุนไพรในพื้นที่ จังหวัดสกลนคร มหาสารคาม สุรินทร์ อำนาจเจริญ และอุดรธานี โดยพัฒนาเทคโนโลยีการผลิตให้ได้ มาตรฐาน GMP พัฒนาระบบ

รับรองผลิตภัณฑ์สมุนไพรและสร้างแบรนด์เพื่อเพิ่มขีดความสามารถในการ แข่งขันและส่งออก ส่งเสริมอุตสาหกรรมใหม่และธุรกิจแนวใหม่ในพื้นที่กลุ่มจังหวัดภาคตะวันออกเฉียงเหนือ ตอนกลาง กลุ่มจังหวัดภาคตะวันออกเฉียงเหนือตอนล่าง 1 และตอนล่าง 2 ด้วยการพัฒนาต่อยอดจาก วัตถุประสงค์และของเหลือทิ้งทางการเกษตร/อุตสาหกรรม และฐานความหลากหลายทางชีวภาพไปสู่ผลิตภัณฑ์ มูลค่าสูง เช่น ชีวเภสัชภัณฑ์อาหาร อาหารสัตว์ในอนาคต โปรตีนทางเลือก ผลิตภัณฑ์อินทรีย์ พลาสติก ชีวภาพ (bio-plastic) สารสกัดจากพืชมูลค่าสูง เอนไซม์หรืออาหารเสริมสุขภาพจากจุลินทรีย์ เป็นต้น รวมทั้ง สร้างความมั่นคงทางพลังงานระดับชุมชน จากการนำวัตถุดิบในชุมชน ของเหลือทิ้งทางการเกษตร ขยะครัวเรือน มาผลิตเป็นพลังงานเพื่อใช้ภายในครัวเรือนหรือชุมชน และส่งเสริมการใช้พลังงานหมุนเวียนในระดับชุมชน

5) ส่งเสริมและสนับสนุนธุรกิจ SMEs ธุรกิจ Startup และวิสาหกิจชุมชน ผลิตภัณฑ์ อุปโภคบริโภค ในพื้นที่เชื่อมโยงระเบียงเศรษฐกิจแนวตะวันออก-ตะวันตก ได้แก่ จังหวัดชัยภูมิ ขอนแก่น กาฬสินธุ์ร้อยเอ็ด มุกดาหาร เพื่อการส่งออกสู่ประเทศเพื่อนบ้าน โดยเน้นอุตสาหกรรมสีเขียว และการใช้ วัตถุดิบในพื้นที่ พัฒนาผู้ประกอบการ รวมทั้งสนับสนุนความรู้ด้านกฎ ระเบียบที่เกี่ยวข้อง ส่งเสริมการเข้าถึง แหล่งเงินทุนที่เป็นธรรม การพัฒนาช่องทางการตลาดในต้นทุนที่ต่ำโดยใช้เทคโนโลยีสารสนเทศ เช่น E-Commerce, E-Marketing เป็นต้น

6) ยกมาตรฐานสินค้ากลุ่มผ้าไหม ผ้าฝ้าย ผ้าอ้อมคราม และส่งเสริมพื้นที่ที่มี ศักยภาพให้ก้าวไปสู่การเป็นศูนย์กลางแฟชั่นในระดับภูมิภาค อาทิ กาฬสินธุ์ ขอนแก่น ชัยภูมิ นครราชสีมา สุรินทร์ และสกลนคร เป็นต้น โดยส่งเสริมการพัฒนาคุณภาพสินค้า การออกแบบ และตราสัญลักษณ์ พัฒนา เทคโนโลยีและงานศึกษาวิจัยสร้างนวัตกรรมเพิ่มมูลค่า พร้อมทั้งพัฒนาและยกระดับผลิตภัณฑ์ชุมชนอื่น ๆ ยกย่องผู้ประกอบการและนักออกแบบรุ่นใหม่ ให้มีทักษะ มีความรู้ความสามารถทั้งการออกแบบและ การจัดการ เพื่อให้สินค้ามีความหลากหลายและทันสมัย สร้างความเชื่อมโยงระหว่างวิสาหกิจชุมชนและ วิสาหกิจขนาดกลางและขนาดย่อมกับภาคอุตสาหกรรม และส่งเสริมการจับคู่ธุรกิจเพื่อสร้างโอกาสทางธุรกิจ

7) พัฒนาเมืองศูนย์กลางจังหวัดเป็นเมืองน่าอยู่ โดยจัดระบบสาธารณูปโภค สาธารณูปการที่มีคุณภาพและให้เพียงพอต่อความต้องการของประชาชนและกิจกรรมเศรษฐกิจในเมือง จัดระบบบริการสังคมที่ได้มาตรฐาน ที่อยู่อาศัยของผู้มีรายได้น้อย ให้มีความสำคัญต่อการผังเมือง การเพิ่มพื้นที่ สีเขียว ความสะอาด และดูแลความปลอดภัยของประชาชน และรักษาความสมดุลของระบบนิเวศ มุ่งเน้น การเพิ่มประสิทธิภาพการใช้พลังงาน และสนับสนุนพลังงานสะอาด

8) อนุรักษ์และส่งเสริมการฟื้นฟูทรัพยากรป่าไม้ให้คงความอุดมสมบูรณ์และรักษาความหลากหลายทางชีวภาพของพื้นที่ต้นน้ำและป่าธรรมชาติที่สำคัญ ในพื้นที่จังหวัดเลย อุดรธานี สกลนคร ชัยภูมินครราชสีมา บุรีรัมย์ สุรินทร์และศรีสะเกษ โดยกำหนดและท าเครื่องหมายแนวเขตพื้นที่ป่าอนุรักษ์ และพื้นที่ป่านอกเขตอนุรักษ์ให้ชัดเจน ส่งเสริมประชาชนมีส่วนร่วมในการฟื้นฟู ปลูกป่า และป้องกันการบุกรุก เพื่อรักษาพื้นที่ป่าต้นน้ำและป้องกันการชะล้างพังทลายของดินรวมถึงการอนุรักษ์พื้นที่ชุ่มน้ำ

9) ส่งเสริมและสนับสนุนการศึกษาวิจัยเพื่อพัฒนาความรู้ เทคโนโลยี นวัตกรรมและ ความคิดสร้างสรรค์ ในการพัฒนาภาค โดยใช้ประโยชน์จากสถาบันการศึกษา หน่วยงานด้านการวิจัยพัฒนา ที่กระจายตัวอยู่ในพื้นที่ สร้างความเชื่อมโยงสถาบันการศึกษา และภาคเอกชนเพื่อพัฒนาเครือข่ายของ อุตสาหกรรมใน

ลักษณะคลัสเตอร์ สนับสนุนสถาบันการศึกษาหรือสถาบันวิจัย ให้มีความพร้อมด้านโครงสร้าง พื้นฐานและบุคลากร ด้านวิทยาศาสตร์ เทคโนโลยี และนวัตกรรม ส่งเสริมและสนับสนุนการวิจัยในชั้นประยุกต์ และทดลองเพิ่มขึ้น ทั้งการจัดทำผลิตภัณฑ์ต้นแบบ การท าวิจัยตลาด การทดสอบผลิตภัณฑ์ และโรงงานนำร่อง เพื่อให้สามารถแปลงงานวิจัยไปสู่การใช้ประโยชน์ในเชิงพาณิชย์ได้อย่างเป็นรูปธรรมมากขึ้น

ยุทธศาสตร์ที่ 4 พัฒนาการท่องเที่ยวเชิงบูรณาการ

ตัวชี้วัดและค่าเป้าหมาย

ตัวชี้วัด	ค่าฐาน ปี 2559	ค่าเป้าหมาย				
		2562	2563	2564	2565	2562-2565
รายได้การท่องเที่ยว ภาค ตะวันออก เฉียงเหนือ	73,893 ล้านบาท	ขยายตัว ไม่ต่ำกว่า ร้อยละ 10.0	ขยายตัว ไม่ต่ำกว่า ร้อยละ 10.0	ขยายตัว ไม่ต่ำกว่า ร้อยละ 10.0	ขยายตัว ไม่ต่ำกว่า ร้อยละ 10.0	ขยายตัวเฉลี่ย ร้อยละ 10.0 ต่อปี

แนวทางการพัฒนา

1) พัฒนาและส่งเสริมการท่องเที่ยวเชิงประเพณีวัฒนธรรมในทุกพื้นที่ โดยส่งเสริม ชุมชนในการสร้างสรรค์กิจกรรมหรือเทศกาลประจำถิ่นในแต่ละเดือนในพื้นที่ต่าง ๆ โฆษณาประชาสัมพันธ์แก่นักท่องเที่ยวทั้งชาวไทยและต่างประเทศ เพื่อสร้างการรับรู้สินค้า บริการ แหล่งท่องเที่ยวที่สะท้อนอัตลักษณ์ของ ชุมชน และเมืองเก่า ได้แก่ เมืองเก่าบุรีรัมย์ เมืองเก่าพิมาย เมืองเก่าสุรินทร์ เมืองเก่านครราชสีมา และเมืองเก่า สกลนคร พัฒนาแบรนด์และสื่อสารความแตกต่างของชุมชนต่าง ๆ ในรูปแบบการเล่าเรื่อง (Storytelling) ส่งเสริมการขาย แพ็กเกจการท่องเที่ยวเพื่อกระตุ้นการท่องเที่ยวนอกฤดูกาล ส่งเสริมการตลาดแบบมีเป้าหมาย เฉพาะกลุ่ม เช่น กลุ่มผู้สูงอายุ กลุ่มนักเรียนนักศึกษา กลุ่มผู้ปฏิบัติธรรม กลุ่มสุขภาพสตรี เป็นต้น

2) พัฒนาและส่งเสริมการท่องเที่ยวอารยธรรมอีสานใต้ในพื้นที่จังหวัดนครราชสีมา บุรีรัมย์ สุรินทร์ ศรีสะเกษ และอุบลราชธานี โดยบูรณาการจัดการแผนท่องเที่ยวในแต่ละจังหวัดที่ดึงดูดเด่น หรืออัตลักษณ์ของแต่ละพื้นที่มาสร้างเส้นทางท่องเที่ยวเชื่อมโยงแหล่งท่องเที่ยวในเขตอารยธรรมอีสานใต้ และ เชื่อมโยงสู่ประเทศลาว กัมพูชา และเวียดนาม เพื่อเพิ่มระยะเวลาพ านักและค่าใช้จ่ายเฉลี่ยต่อหัวของกลุ่ม นักท่องเที่ยวคุณภาพทั้งชาวไทยและต่างประเทศ พัฒนาสินค้าและบริการที่มีจุดเด่น หรืออัตลักษณ์ที่สร้างจาก ทุนทางวัฒนธรรม เพื่อให้เกิดความจดจำและสร้างความโดดเด่น ลอกเลียนได้ยาก พัฒนาบุคลากรและ ผู้ประกอบการการท่องเที่ยวให้เป็นมืออาชีพ รักษามาตรฐานการให้บริการ จัดทำแผนที่ท่องเที่ยวให้ท่องเที่ยว ได้ตลอดทั้งปี พัฒน าระบบโลจิสติกส์ขนถ่ายนักท่องเที่ยวอย่างเป็นระบบไปสู่แหล่งท่องเที่ยว ดูแลความปลอดภัยและสุขลักษณะให้นักท่องเที่ยว

3) พัฒนาและส่งเสริมการท่องเที่ยววิถีชีวิตลุ่มน้ำโขง ในพื้นที่จังหวัดเลย หนองคาย บึงกาฬ นครพนม มุกดาหาร อ่างนาจเจริญ อุบลราชธานี และสกลนคร และพัฒนาเส้นทางเชื่อมโยงแหล่ง ท่องเที่ยวกับประเทศเพื่อนบ้าน อาทิ สี่เหลี่ยมวัฒนธรรมล้านช้าง เลย-อุดรธานี-หนองบัวลำภู-หนองคาย-สปป. ลาว โดยพัฒนาแหล่งท่องเที่ยว สินค้าและบริการ ให้สอดคล้องกับกระแสความนิยมการท่องเที่ยวเชิง วัฒนธรรมของสองฝั่งโขง

พัฒนากิจกรรมการท่องเที่ยวให้มีความหลากหลาย อาทิ การท่องเที่ยว/พักผ่อน ชมทัศนียภาพและวิถีชีวิตลุ่มแม่น้ำโขง (Leisure/Lifestyle) การท่องเที่ยวด้วยจักรยานและการเดินทางแบบ คาราวาน (Cycling/Caravan Tours) การท่องเที่ยวเชิงมหกรรม (Festivals/Events) เป็นต้น พัฒนาถนน เชื่อมโยงระหว่างแหล่งท่องเที่ยว พัฒนาท่าเรือและการท่องเที่ยวทางน้ำให้ได้มาตรฐานความปลอดภัย ส่งเสริมการบริหารจัดการที่เกิดจากชุมชนเพื่อสร้างงานและรายได้ เน้นพัฒนาผู้ประกอบการด้านการจัดการ และทักษะทางภาษาเพื่อรองรับนักท่องเที่ยวต่างชาติที่เพิ่มขึ้น

4) พัฒนาและส่งเสริมการท่องเที่ยวยุคก่อนประวัติศาสตร์ ในจังหวัดขอนแก่น ภาพลัทธิอุคธาณี หนองบัวลำภูและชัยภูมิโดยพัฒนาแหล่งท่องเที่ยวและพิพิธภัณฑ์ให้เป็นแหล่งเรียนรู้เชิง สร้างสรรค์และมีชีวิต ออกแบบการจัดแสดง จัดนิทรรศการ มัลติมีเดีย หรือกิจกรรมต่าง ๆ ให้ผู้ชมมีส่วนร่วม มีความสนุกสนานเสมอ (play and learn) ทั้งภาษาไทยและต่างประเทศเพื่อขยายฐานนักท่องเที่ยวที่สนใจ ศึกษาวิวัฒนาการของภาค ตั้งแต่ยุคก่อนประวัติศาสตร์จนถึงปัจจุบัน ปลูกฝังให้เด็กเข้าพิพิธภัณฑ์ผ่านกิจกรรม ทักษะศึกษาของโรงเรียนและ นันทนาการของครอบครัว พัฒนาสินค้า/บริการ/ของที่ระลึก ปรับปรุง สิ่งอำนวยความสะดวกในแหล่งท่องเที่ยวให้ได้มาตรฐาน โฆษณาประชาสัมพันธ์อย่างต่อเนื่อง พัฒนาระบบขนส่งสาธารณะเข้าสู่แหล่งท่องเที่ยวเพื่อให้เข้าถึงได้ง่ายและกลับมาได้บ่อยครั้ง

5) พัฒนาและส่งเสริมการท่องเที่ยวเชิงกีฬาในพื้นที่จังหวัดบุรีรัมย์ ศรีสะเกษ นครราชสีมา โดยส่งเสริมและสนับสนุนอุตสาหกรรมกีฬาให้ครอบคลุมทุกมิติ เพื่อสร้างมูลค่าเพิ่มทั้งจาก การกีฬาและธุรกิจที่เกี่ยวข้อง อาทิ ธุรกิจการแข่งขันต่าง ๆ การผลิตอุปกรณ์/ชุดกีฬา/ของที่ระลึก สนามแข่งขัน อาหารเสริมและเครื่องดื่ม โรงแรม ร้านอาหาร การเดินทางและขนส่ง ประกันภัย สถาบันพัฒนากีฬาอาชีพ ทุกระดับ เป็นต้น ส่งเสริมการศึกษาในด้านเวชศาสตร์การกีฬา วิทยาศาสตร์การกีฬา และการบริหารจัดการ ธุรกิจกีฬา เพื่อผลิตบุคลากรรองรับการขยายตัวของอุตสาหกรรมกีฬา สนับสนุนการจัดมหกรรมกีฬานานาชาติ รวมทั้งส่งเสริมกิจกรรมทางการตลาดและการประชาสัมพันธ์เพื่อสร้างการรับรู้ให้กับนักท่องเที่ยว

6) พัฒนาและส่งเสริมการท่องเที่ยวธรรมชาติในจังหวัดชัยภูมิ เลย นครราชสีมา อุบลราชธานี โดยส่งเสริมการท่องเที่ยวที่คำนึงถึงขีดความสามารถในการรองรับของระบบนิเวศเพื่อให้เกิด ความสมดุลและยั่งยืน มุ่งเน้นนักท่องเที่ยวคุณภาพเพื่อให้สอดคล้องกับกิจกรรมการท่องเที่ยวที่มุ่งเน้นให้เกิด ความคุ้มค่าต่อประสบการณ์ มากกว่าการท่องเที่ยวที่คุ้มค่าเงิน สนับสนุนให้คนไทยเดินทางมาท่องเที่ยวในพื้นที่ มากขึ้น รวมทั้งให้ความรู้ นักท่องเที่ยวในการอนุรักษ์ทรัพยากรธรรมชาติ

7) พัฒนาแหล่งท่องเที่ยวและสิ่งอำนวยความสะดวกให้ได้มาตรฐาน ดูแล ความปลอดภัยให้นักท่องเที่ยว ประชาสัมพันธ์การท่องเที่ยว และพัฒนาเส้นทางการท่องเที่ยวที่เชื่อมโยง ในลักษณะเครือข่ายเพื่อกระจายนักท่องเที่ยวจากเมืองหลักไปสู่ชุมชนและท้องถิ่น เชื่อมโยงกิจกรรม การท่องเที่ยวระหว่างภาคเอกชน กับ ชุมชนและท้องถิ่น ทั้งในประเทศและกับประเทศเพื่อนบ้าน ที่สอดคล้อง กับความต้องการของนักท่องเที่ยว รวมทั้ง พัฒนาทักษะฝีมือบุคลากรในภาคบริการและการท่องเที่ยว จัดฝึกอบรมมัคคุเทศก์ด้านภาษาต่างประเทศ นอกจากนี้พัฒนาสินค้า OTOP สินค้าวิสาหกิจชุมชน ของที่ระลึก ร้านอาหาร ที่พักให้มีคุณภาพดี ส่งเสริมการท่องเที่ยวเฉพาะกลุ่มตามความสนใจของนักท่องเที่ยว รวมถึงระบบ การจัดการสิ่งแวดล้อมในแหล่งท่องเที่ยว

ยุทธศาสตร์ที่ 5 ใช้โอกาสจากการพัฒนาโครงข่ายคมนาคมขนส่งที่เชื่อมโยงพื้นที่ เศรษฐกิจหลัก ภาคกลางและพื้นที่ระเบียงเศรษฐกิจภาคตะวันออก (EEC) เพื่อพัฒนาเมือง และพื้นที่เศรษฐกิจใหม่ ๆ ของภาค **ตัวชี้วัดและค่าเป้าหมาย**

ตัวชี้วัด	ค่าฐาน ปี 2559	ค่าเป้าหมาย				
		2562	2563	2564	2565	2562-2565
อัตราการเจริญเติบโตเศรษฐกิจของภาคตะวันออกเฉียงเหนือ	892,676 ล้านบาท	ขยายตัวไม่ต่ำกว่า ร้อยละ 3.5	ขยายตัวไม่ต่ำกว่า ร้อยละ 3.5	ขยายตัวไม่ต่ำกว่า ร้อยละ 3.5	ขยายตัวไม่ต่ำกว่า ร้อยละ 3.5	ขยายตัวเฉลี่ย ร้อยละ 3.5 ต่อปี

แนวทางการพัฒนา

1) เร่งพัฒนาโครงสร้างพื้นฐานขนาดใหญ่ที่เชื่อมโยงภาคกับพื้นที่เศรษฐกิจหลัก ภาคกลางและพื้นที่ระเบียงเศรษฐกิจภาคตะวันออก (EEC) ให้แล้วเสร็จตามแผนแม่บทภายใต้ยุทธศาสตร์ชาติ อาทิ แผนการพัฒนารถไฟความเร็วสูง ช่วงนครราชสีมา-หนองคาย การพัฒนาโครงข่ายรถไฟทางคู่ ช่วงขอนแก่น-หนองคาย ช่วงจิระ-อุบลราชธานี และโครงการทางหลวงพิเศษระหว่างเมืองและทางพิเศษ ช่วงระเบียงเศรษฐกิจ EWEC ด้านตะวันออก ๒๑ แผนพัฒนาภาคตะวันออกเฉียงเหนือ

2) เร่งพัฒนาโครงข่ายระบบการคมนาคมขนส่งภายในภาคให้เป็นระบบที่สมบูรณ์ อาทิ การพัฒนารถไฟสายใหม่ (บ้านไผ่-นครพนม) โครงการพัฒนาท่าอากาศยาน ให้สามารถรองรับปริมาณ ความต้องการเดินทางและขนส่งสินค้าทางอากาศที่เพิ่มขึ้น (อุดรธานี อุบลราชธานี บุรีรัมย์ ร้อยเอ็ด นครราชสีมา ขอนแก่น เลย และสกลนคร) และขยายถนน 4 ช่องจราจรเพื่อเพิ่มประสิทธิภาพทางหลวง

3) พัฒนาเมืองขอนแก่นให้เป็นเมืองศูนย์กลางเศรษฐกิจ การค้า การลงทุน การบริการสุขภาพ และศูนย์กลางการศึกษา โดยจัดทำแผนแม่บทพื้นที่ศูนย์กลางความเจริญ เช่น เขตอุตสาหกรรมเชิงนิเวศ เขตนวัตกรรม พื้นที่อนุรักษ์มรดกทางวัฒนธรรม และพื้นที่เปิดโล่ง เป็นต้น พัฒนา และปรับปรุงโครงสร้างพื้นฐานเชื่อมโยงกับระบบโครงสร้างพื้นฐานหลักที่เชื่อมโยงระหว่างภาค เร่งรัดพัฒนา ระบบขนส่งรางเบาเมืองขอนแก่น พร้อมทั้งส่งเสริมระบบขนส่งสาธารณะในเมืองให้เชื่อมโยงระหว่างเมืองและ ระบบขนส่งอื่น

4) พัฒนาพื้นที่รอบสถานีขนส่งระบบรางในเมืองที่มีศักยภาพที่สำคัญ อาทิเมือง ขอนแก่น เมืองนครราชสีมา และเมืองอุบลราชธานี โดยพัฒนาพื้นที่ในรูปแบบเมืองกระชับ ให้มีการใช้ ประโยชน์ที่ดินแบบผสมผสานทั้งการทำงาน การอยู่อาศัย และการนันทนาการล้อมรอบสถานีขนส่ง และ พัฒนาพื้นที่บริเวณเมืองชายแดนที่มีศักยภาพ รวมทั้งบริเวณใกล้พื้นที่เขตเศรษฐกิจพิเศษชายแดน อาทิ นครพนม หนองคาย มุกดาหาร ให้มีความพร้อมสำหรับรองรับกิจกรรมทางเศรษฐกิจและสังคมที่เชื่อมโยงกับ ประเทศเพื่อนบ้าน และเป็นศูนย์กลางความเจริญในการกระจายความเจริญไปยังพื้นที่โดยรอบ

5) พัฒนาอุตสาหกรรมต่อเนื่องจากการพัฒนาระบบคมนาคม โดยพัฒนาและยกระดับ ความเชี่ยวชาญของผู้ประกอบการอุตสาหกรรมซ่อมบำรุงและผลิตชิ้นส่วนอากาศยานและระบบราง ที่ได้ มาตรฐานและเป็นที่ยอมรับในระดับสากล พัฒนาก ลังแรงงานและนวัตกรรมเพื่อเตรียมพร้อมรองรับ การพัฒนาอุตสาหกรรม การบินในจังหวัดนครพนม อุตสาหกรรมระบบรางในจังหวัดขอนแก่น และพัฒนา สถานีขนส่งสินค้าในจังหวัดขอนแก่น นครราชสีมา และอุดรธานี

ยุทธศาสตร์ที่ 6 พัฒนาความร่วมมือและใช้ประโยชน์จากข้อตกลงกับประเทศ เพื่อนบ้านในการสร้างความเข้มแข็งทางเศรษฐกิจตามแนวชายแดนและแนวระเบียงเศรษฐกิจ

ตัวชี้วัดและค่าเป้าหมาย

ตัวชี้วัด	ค่าฐาน ปี 2559	ค่าเป้าหมาย				
		2562	2563	2564	2565	2562-2565
มูลค่าการค้าชายแดน ภาคตะวันออกเฉียงเหนือ	273,510 ล้านบาท	ขยายตัว ไม่ต่ำกว่า ร้อย ละ 20.0	ขยายตัว ไม่ต่ำกว่า ร้อย ละ 20.0	ขยายตัว ไม่ต่ำกว่า ร้อย ละ 20.0	ขยายตัว ไม่ต่ำกว่า ร้อย ละ 20.0	ขยายตัวเฉลี่ย ร้อยละ 20.0 ต่อปี

แนวทางการพัฒนา

1) พัฒนาด้านชายแดน โดยพัฒนาโครงสร้างพื้นฐานบริเวณด่านศุลกากรให้เพียงพอ สนับสนุน การจัดการด่านพรมแดนแบบเบ็ดเสร็จ CIQ (Customs/Immigration/Quarantine) ให้ได้มาตรฐานสากล เร่ง เชื่อมต่อระบบสารสนเทศภายในและระหว่างหน่วยงานเพื่อสามารถให้บริการ ณ จุดเดียว (National Single Window) เพิ่มอัตรากำลังเจ้าหน้าที่ให้เพียงพอ พัฒนาลิขอำนาจความสะดวกบริเวณจุดผ่อนปรน การค้าชายแดนที่มี ศักยภาพ

2) พัฒนาโครงสร้างพื้นฐานเชื่อมโยงชายแดน โดยเร่งก่อสร้างสะพานมิตรภาพไทย-ลาว แห่งที่ 5 (บึงกาฬ-ปากซัน) พัฒนาเส้นทางใหม่เชื่อมโยงบึงกาฬ-อุดรธานี และรถไฟความเร็วสูง เพื่อเชื่อมโยง โครงข่าย เส้นทางคมนาคมระหว่างไทย ลาว เวียดนาม และจีน ให้มีความสะดวก ประหยัดเวลาและค่าใช้จ่าย ในการเดินทาง

3) พัฒนาพื้นที่เขตพัฒนาเศรษฐกิจพิเศษชายแดน มุกดาหาร นครพนม และ หนองคาย เพื่อ เสริมสร้างศักยภาพในการลงทุนและสร้างความร่วมมือกับประเทศเพื่อนบ้านในการพัฒนา เศรษฐกิจชายแดน พร้อมทั้งเร่งรัดการดำเนินงานโครงการและมาตรการสำคัญในเขตเศรษฐกิจพิเศษ ให้มี ความพร้อมด้านโครงสร้าง พื้นฐาน และบริการ CIQ ที่ได้มาตรฐานสากล

ยุทธศาสตร์การพัฒนากลุ่มจังหวัดภาคตะวันออกเฉียงเหนือตอนบน 2

(สกลนคร นครพนม มุกดาหาร (สนุก) (พ.ศ.2561-2564)

1. จุดเน้นทางยุทธศาสตร์เพื่อการพัฒนา (Positioning) ของกลุ่มจังหวัด ดังนี้
 - จุดเน้นที่ 1 การท่องเที่ยว
 - จุดเน้นที่ 2 การเกษตร
 - จุดเน้นที่ 3 การค้า การลงทุน
2. วิสัยทัศน์กลุ่มจังหวัด (Vision) “ส่งเสริมการเกษตรด้วยนวัตกรรม ท่องเที่ยว 3 ธรรม เชื่อมโยง 3 ประเทศ มุ่งพัฒนาเศรษฐกิจสู่ อาเซียน”
3. พันธกิจกลุ่มจังหวัด (Mission) “ประสานความร่วมมือในการบริหารจัดการกลุ่มจังหวัดฯ แบบบูรณาการ ในด้านการท่องเที่ยว การเกษตร และการค้า การลงทุน เพื่อเพิ่มขนาดเศรษฐกิจและรายได้ของประชาชนในกลุ่มจังหวัด”
 4. เป้าประสงค์รวม “การขยายตัวทางเศรษฐกิจ และรายได้ของประชาชน”
 - ตัวชี้วัดของเป้าประสงค์รวม
 - : ผลิตภัณฑ์มวลรวมกลุ่มจังหวัดฯ (GPCP: Gross Provincial Cluster Product) เพิ่มขึ้น ร้อยละ 3 จากปีที่ผ่านมา
 - : รายได้ต่อหัวต่อปี (GPCP per Capita) เพิ่มขึ้นร้อยละ 5 จากปีที่ผ่านมา
 5. ประเด็นยุทธศาสตร์ ยุทธศาสตร์การพัฒนากลุ่มจังหวัดภาคตะวันออกเฉียงเหนือตอนบน 2 มีทั้งหมด 4 ประเด็น ดังนี้
 - ประเด็นยุทธศาสตร์ที่ ๑ : การพัฒนาการท่องเที่ยว 3 ธรรม (ธรรมะ ธรรมชาติ วัฒนธรรม) อย่างยั่งยืน
 - ประเด็นยุทธศาสตร์ที่ 2 : การส่งเสริม พัฒนาการผลิตและสร้างมูลค่าเพิ่มทางการเกษตร
 - ประเด็นยุทธศาสตร์ที่ 3 : การพัฒนาขีดความสามารถด้านการค้า การลงทุน
 - ประเด็นยุทธศาสตร์ที่ 4 : การพัฒนาสังคมและความมั่นคง

เป้าประสงค์เชิงยุทธศาสตร์ ตัวชี้วัด ค่าเป้าหมาย และกลยุทธ์

ประเด็นยุทธศาสตร์ที่ 1 การพัฒนาการท่องเที่ยว 3 ธรรม (ธรรมะ ธรรมชาติ วัฒนธรรม)

อย่างยั่งยืน

ประเด็นยุทธศาสตร์การพัฒนาการท่องเที่ยว 3 ธรรม (ธรรมะ ธรรมชาติ วัฒนธรรม) อย่างยั่งยืน นั้น เป็นประเด็นที่มุ่งประชาสัมพันธ์แหล่งท่องเที่ยว 3 ธรรม (ธรรมะ ธรรมชาติ วัฒนธรรม) ของกลุ่มจังหวัดฯ, พัฒนาสิ่งอำนวยความสะดวกด้านการท่องเที่ยวให้ได้มาตรฐาน และให้ความรู้ด้านการท่องเที่ยวและบริการแก่บุคลากร ด้านการท่องเที่ยว

เป้าประสงค์เชิงยุทธศาสตร์	ตัวชี้วัด	ค่าเป้าหมาย				กลยุทธ์
		2561	2562	2563	2564	
1) แหล่งท่องเที่ยวเชิงธรรมะ ธรรมชาติและวัฒนธรรม ของกลุ่มจังหวัดฯ เป็นที่ยอมรับในหมู่นักท่องเที่ยว 2) แหล่งท่องเที่ยวและสิ่งอำนวยความสะดวกได้รับการพัฒนาให้ได้มาตรฐาน 3) บุคลากรด้านการท่องเที่ยวได้รับการเพิ่มขีดความสามารถในการบริการ	ร้อยละของจำนวนนักท่องเที่ยวที่เพิ่มขึ้นจากปีที่ผ่านมา	3	3	3	3	1) ประชาสัมพันธ์แหล่งท่องเที่ยว 3 ธรรม ของกลุ่มจังหวัด 2) พัฒนาแหล่งท่องเที่ยวและสิ่งอำนวยความสะดวกด้านการท่องเที่ยวให้ได้มาตรฐาน 3) ให้ความรู้ด้านการท่องเที่ยวและบริการแก่บุคลากรด้านการท่องเที่ยว
	ร้อยละของรายได้จากการท่องเที่ยวที่เพิ่มขึ้นจากปีที่ผ่านมา	3	3	3	3	

ประเด็นยุทธศาสตร์ที่ 2 การส่งเสริม พัฒนาการผลิตและสร้างมูลค่าเพิ่มทางการเกษตร
 ประเด็นยุทธศาสตร์การส่งเสริม พัฒนาการผลิตและสร้างมูลค่าเพิ่มทางการเกษตรนั้น เป็น
 ประเด็นที่มุ่งเพิ่มศักยภาพการผลิตและการบริหารจัดการสินค้าเกษตร ส่งเสริมการแปรรูปเพื่อเพิ่มมูลค่าผลผลิต
 ทางการเกษตรให้สอดคล้องกับตลาด และสนับสนุนการวิจัยและ พัฒนาการผลิตและการแปรรูปเพื่อเพิ่มมูลค่า

เป้าประสงค์เชิงยุทธศาสตร์	ตัวชี้วัด	ค่าเป้าหมาย				กลยุทธ์
		2561	2562	2563	2564	
1) การผลิตทางการเกษตร ได้รับการส่งเสริมให้มีประสิทธิภาพโดยใช้ระบบบริหารจัดการนวัตกรรมและเทคโนโลยี	ร้อยละของผลิตภัณฑ์มวลรวมกลุ่ม จังหวัดภาคเกษตรที่เพิ่มขึ้นจากปีที่ ผ่านมา	3	3	3	3	1) เพิ่มศักยภาพการผลิตและ การบริหารจัดการสินค้าเกษตร 2) ส่งเสริมการแปรรูปเพื่อเพิ่ม มูลค่าผลผลิตทางการเกษตรให้สอดคล้องกับตลาด 3) สนับสนุนการวิจัยและ พัฒนาการผลิตและการแปรรูป เพื่อเพิ่มมูลค่า
	จำนวน ผลิตภัณฑ์ เกษตรแปรรูป เพิ่มขึ้น	3 ชนิด	3 ชนิด	3 ชนิด	3 ชนิด	
	จำนวนงานวิจัยที่เกี่ยวข้องกับการ ผลิตและการแปรรูปเพื่อเพิ่มมูลค่า สินค้า เกษตรเพิ่มขึ้น	2 ชิ้น	2 ชิ้น	2 ชิ้น	2 ชิ้น	
2) ผลผลิตการเกษตร ได้รับ การแปรรูปเพื่อเพิ่มมูลค่าให้ สอดคล้องกับตลาด						

ประเด็นยุทธศาสตร์ที่ 3 การพัฒนาขีดความสามารถด้านการค้า การลงทุน

ประเด็นยุทธศาสตร์การพัฒนาขีดความสามารถด้านการค้า การลงทุนนั้น เป็นประเด็นที่มุ่งเพิ่มขีดความสามารถด้านการค้า การลงทุนแก่ผู้ประกอบการในพื้นที่ ปรับปรุง โครงสร้างพื้นฐานให้เอื้อต่อการค้า การลงทุน และส่งเสริมการใช้นวัตกรรมเพื่อเพิ่มมูลค่าให้กับสินค้าและบริการ ในการค้า การลงทุน

เป้าประสงค์เชิงยุทธศาสตร์	ตัวชี้วัด	ค่าเป้าหมาย				กลยุทธ์
		2561	2562	2563	2564	
1) ผู้ประกอบการได้รับการเพิ่มขีดความสามารถด้านการค้า การลงทุน 2) สิ่งอำนวยความสะดวกทางการค้า การลงทุน ได้รับการปรับปรุง/พัฒนา	ร้อยละของผู้ประกอบการที่ได้รับการเพิ่มขีดความสามารถในการค้า การลงทุนเพิ่มขึ้นจากปีที่ผ่านมา	5	5	5	5	1)เพิ่มขีดความสามารถด้านการค้า การลงทุน แก่ผู้ประกอบการในพื้นที่ 2) ปรับปรุงโครงสร้างพื้นฐานให้เอื้อต่อการค้า การลงทุน 3) ส่งเสริมการใช้ นวัตกรรมเพื่อเพิ่มมูลค่า ให้กับสินค้าและ บริการในการค้า การลงทุน
	ร้อยละของผลิตภัณฑ์มวลรวมกลุ่ม จังหวัด สาขา การขายส่ง การขายปลีกฯ จากปีที่ผ่านมา	3	3	3	3	
3) สินค้าและบริการได้รับการเพิ่มมูลค่าโดยใช้นวัตกรรม	สาขา การขายส่ง การขายปลีกฯ จากปีที่ผ่านมา					

ประเด็นยุทธศาสตร์ที่ 4 การพัฒนาสังคมและความมั่นคง

ประเด็นยุทธศาสตร์การพัฒนาสังคมและความมั่นคงนั้น เป็นประเด็นที่มุ่งส่งเสริมการนำเอา

วิธีการบริหารจัดการภาครัฐแนวใหม่มาใช้ในการบริหารงาน กลุ่มจังหวัด สนับสนุนกิจกรรมในการรักษาความมั่นคง ความสงบเรียบร้อย และความปลอดภัยในชีวิตและทรัพย์สิน และพัฒนาศักยภาพบุคลากรภาครัฐในการแก้ไขปัญหาให้กับประชาชนในกลุ่มจังหวัด

เป้าประสงค์เชิงยุทธศาสตร์	ตัวชี้วัด	ค่าเป้าหมาย				กลยุทธ์
		2561	2562	2563	2564	
1) มีการบริหารกิจการบ้านเมืองที่ดีตามหลักธรรมาภิบาลในการบริหารงานกลุ่มจังหวัดแบบบูรณาการ 2) ประชาชนในกลุ่มจังหวัดมีความมั่นคงปลอดภัยในชีวิตและทรัพย์สิน	ร้อยละของข้าราชการที่กระทำผิดลดลงจากปีที่ผ่านมา	50	60	70	80	1) ส่งเสริมการนำเอาวิธีการบริหารจัดการภาครัฐแนวใหม่มาใช้ในการบริหารงานกลุ่มจังหวัด 2) สนับสนุนกิจกรรมในการรักษาความมั่นคง ความสงบเรียบร้อย และความปลอดภัยในชีวิตและทรัพย์สิน 3) พัฒนาศักยภาพบุคลากรภาครัฐในการแก้ไขปัญหาให้กับประชาชนในกลุ่มจังหวัด
	ร้อยละของข้อร้องเรียน ร้องทุกข์ได้รับการแก้ไขตามขั้นตอน และระยะเวลาที่กำหนด	50	60	70	80	
	ร้อยละของคดีอาญาที่เกิดขึ้นลดลงจากปีที่ผ่านมา	50	60	70	80	

ยุทธศาสตร์การพัฒนาจังหวัดมุกดาหาร

วิสัยทัศน์ (Vision)

“เมืองการค้า การเกษตร การท่องเที่ยวชายโขง เชื่อมโยงอาเซียน”

เป้าประสงค์ (Goals)

1. สร้างการเติบโตทางเศรษฐกิจ โดยเน้นการเพิ่มขีดความสามารถในการแข่งขัน ในภาคเกษตร การค้าชายแดน และการท่องเที่ยว
2. เพื่อยกระดับคุณภาพชีวิตของประชาชนและสร้างความมั่นคงทางสังคมให้ทั่วถึงทั้งเพิ่มประสิทธิภาพการรักษาความมั่นคงบริเวณชายแดน
3. เพื่ออนุรักษ์ ฟื้นฟู ทรัพยากรธรรมชาติและสิ่งแวดล้อม และสร้างความมั่นคงด้านพลังงาน

ประเด็นยุทธศาสตร์ของจังหวัด (Strategies Issues)

1. การยกระดับมาตรฐานการเกษตรและการต่อยอดเพื่อเพิ่มมูลค่า
2. กสนเพิ่มความสามารถในการแข่งขันด้านการค้า การลงทุน เพื่อเชื่อมโยงสู่สากล
3. การพัฒนาการท่องเที่ยวตามวิถีชีวิตลุ่มน้ำโขง
4. การพัฒนาเมืองและชุมชนน่าอยู่อย่างยั่งยืน
5. การจัดการทรัพยากรธรรมชาติและสิ่งแวดล้อมเพื่อเป็นฐานการพัฒนาที่ยั่งยืน
6. การเสริมสร้างความมั่นคงชายแดน

ตำแหน่งการพัฒนา

1. ด้านการเกษตร
 - โคเนื้อหนองสูง
 - ข้าวอินทรีย์
2. ด้านท่องเที่ยว
 - เจริญเวศน์และวัฒนธรรม
3. ด้านการค้าการลงทุน
 - การค้าชายแดนและการลงทุน
4. ด้านอุตสาหกรรม
 - อุตสาหกรรมการเกษตร

1.4 ยุทธศาสตร์การพัฒนาขององค์กรปกครองส่วนท้องถิ่นในเขตจังหวัดมุกดาหาร

วิสัยทัศน์ (Vision)

“สังคมน่าอยู่ เศรษฐกิจกิจการเกษตรดี มีความมั่นคง ดำรงอยู่คู่การท่องเที่ยว หนึ่งเดียวการศึกษาดี มีมาตรฐานสากล บูรณาการสู่อาเซียน”

ยุทธศาสตร์การพัฒนา

- ยุทธศาสตร์ที่ 1 เสริมสร้างท้องถิ่นเมืองน่าอยู่
- ยุทธศาสตร์ที่ 2 เสริมสร้างเศรษฐกิจและการท่องเที่ยว
- ยุทธศาสตร์ที่ 3 เสริมสร้างการเกษตรให้มีประสิทธิภาพอย่างยั่งยืน
- ยุทธศาสตร์ที่ 4 เสริมสร้างประสิทธิภาพของการอนุรักษ์และฟื้นฟูสิ่งแวดล้อม
- ยุทธศาสตร์ที่ 5 เสริมสร้างการศึกษามีมาตรฐานสากล
- ยุทธศาสตร์ที่ 6 เสริมสร้างการบริหารจัดการตามหลักธรรมาภิบาล
- ยุทธศาสตร์ที่ 7 เสริมสร้างการผลิตและการจัดการอาหารปลอดภัย

แนวทางการพัฒนา

ยุทธศาสตร์	แนวทางการพัฒนา
ยุทธศาสตร์ที่ 1 เสริมสร้างท้องถิ่นเมือง น่าอยู่	<p>1 เสริมสร้างเมืองน่าอยู่ ชุมชนปลอดภัย ห่างไกลอบายมุข และยกระดับคุณภาพชีวิตให้ประชาชนอยู่ดีมีสุข ตามแนวปรัชญาเศรษฐกิจพอเพียง</p> <p>ส่งเสริมและสนับสนุนการป้องกันและแก้ไขปัญหาเสพติดในจังหวัดมุกดาหารให้ลดลง</p> <p>ส่งเสริมให้เด็ก เยาวชน และประชาชน มีความสนใจในด้านกีฬาเพื่อสุขภาพและนันทนาการ</p> <p>ส่งเสริมคุณภาพชีวิตของเด็ก เยาวชน สตรี ผู้สูงอายุ ผู้พิการ และผู้ด้อยโอกาสให้ดีขึ้น ให้การบริการด้านสุขภาพอนามัยพื้นฐานที่ดี</p> <p>ส่งเสริมความปลอดภัยในชีวิตและทรัพย์สิน</p> <p>พัฒนาคุณภาพชีวิตของประชาชนในชุมชนและสังคมให้อยู่ดีมีสุขตามแนวปรัชญาเศรษฐกิจพอเพียง</p> <p>ส่งเสริมความจงรักภักดีต่อสถาบันพระมหากษัตริย์</p> <p>2 พัฒนาการคมนาคมและระบบสาธารณูปโภคให้ครอบคลุมพื้นที่</p> <p>2.1 พัฒนาการคมนาคม สะดวก รวดเร็ว และปลอดภัย</p> <p>2.2 พัฒนาระบบโครงสร้างพื้นฐาน บริการด้านไฟฟ้า น้ำประปา และโทรศัพท์อย่างพอเพียงและทั่วถึง</p>

<p>ยุทธศาสตร์ที่ 2 เสริมสร้างเศรษฐกิจและ การท่องเที่ยว</p>	<p>1 ส่งเสริมเศรษฐกิจและการท่องเที่ยว เป็นเมืองเศรษฐกิจพิเศษที่มีสภาพแวดล้อมที่ดีรวมทั้งสืบสานศิลปวัฒนธรรม ประเพณี ภูมิปัญญาท้องถิ่น และเอกลักษณ์ประจำจังหวัด</p> <p>ให้ประชาชนมีส่วนร่วมในการส่งเสริมกิจกรรมด้านศาสนา วัฒนธรรม ประเพณี ประวัติศาสตร์ และภูมิปัญญาท้องถิ่น</p> <p>1.2 ส่งเสริมการท่องเที่ยว โดยการสนับสนุนความสามารถของผู้ประกอบการ และสร้างเครือข่าย เพื่อพัฒนาศักยภาพการบริการทั้งภายในและภายนอกประเทศ</p> <p>1.3 พัฒนาและปรับปรุงแหล่งท่องเที่ยวเดิม สร้างแหล่งท่องเที่ยวใหม่ และสร้างสิ่งอำนวยความสะดวกต่าง ๆ ในการท่องเที่ยว เพื่อกระตุ้นเศรษฐกิจ และเพิ่มรายได้จากการท่องเที่ยว โดยร่วมมือกับหน่วยงานภาครัฐและเอกชนที่เกี่ยวข้องในจังหวัด</p> <p>มุกดาหาร</p> <p>1.4 ส่งเสริมและสนับสนุนการพัฒนาเศรษฐกิจ เพื่อรองรับการจัดตั้งเป็นเขตเศรษฐกิจพิเศษ</p>
<p>ยุทธศาสตร์ที่ 3 เสริมสร้างการเกษตรให้มี ประสิทธิภาพอย่างยั่งยืน</p>	<p>1 ส่งเสริมด้านการเกษตรกรรมและการตลาดสินค้าธุรกิจชุมชน</p> <p>1.1 พัฒนาแหล่งน้ำเพื่อการอุปโภคบริโภค และแหล่งน้ำเพื่อการเกษตรอย่างเพียงพอ</p> <p>1.2 ส่งเสริมการเกษตรและอาชีพแก่ประชาชน</p> <p>1.3 ปรับปรุงคุณภาพสินค้าทางการเกษตรสู่ตลาดอาเซียน</p> <p>1.4 พัฒนาคุณภาพสินค้าหนึ่งตำบลหนึ่งผลิตภัณฑ์ (OTOP) ของจังหวัดมุกดาหาร เพื่อนำเข้าสู่ตลาดอาเซียน</p>
<p>ยุทธศาสตร์ที่ 4 เสริมสร้างประสิทธิภาพของ การอนุรักษ์และฟื้นฟู สิ่งแวดล้อม</p>	<p>1 การอนุรักษ์ฟื้นฟูทรัพยากรธรรมชาติและสิ่งแวดล้อม</p> <p>1.1 ส่งเสริมและสนับสนุนการอนุรักษ์ฟื้นฟูทรัพยากรธรรมชาติและสิ่งแวดล้อมแบบบูรณาการ</p> <p>1.2 ปลูกฝังและสร้างจิตสำนึกการอนุรักษ์ทรัพยากรธรรมชาติและสิ่งแวดล้อม</p> <p>1.3 ส่งเสริมการพัฒนาผังเมืองรวมอย่างเป็นระบบ</p>
<p>ยุทธศาสตร์ที่ 5 เสริมสร้างการศึกษาที่มี มาตรฐานสากล</p>	<p>1 พัฒนาการศึกษที่ทันสมัย เพื่อเตรียมความพร้อมในการเข้าสู่ประชาคมอาเซียน</p> <p>1.1 ให้บริการด้านการศึกษาและสนับสนุนวัสดุ สื่อ-อุปกรณ์ เพื่อพัฒนาบุคลากรทางการศึกษา พัฒนาเด็กนักเรียนให้เป็นผู้มีคุณภาพ มีทักษะและศักยภาพตามมาตรฐานการศึกษาและมาตรฐานสากล เพื่อรองรับการเข้าสู่ประชาคมอาเซียน</p> <p>1.2 ส่งเสริมการศึกษาของประชาชนในชุมชน ทั้งในระบบ นอกกระบบ และการศึกษาตามอัธยาศัย</p> <p>1.3 สนับสนุนให้มีการนำระบบเทคโนโลยีสารสนเทศมาใช้ในการพัฒนาการศึกษา</p> <p>1.4 ส่งเสริมการใช้ภาษาต่างประเทศเพื่อรองรับการเข้าสู่ประชาคมอาเซียน</p>

<p>ยุทธศาสตร์ที่ 6 เสริมสร้างการบริหาร จัดการตามหลักธรรมาภิบาล</p>	<p>1 ส่งเสริมให้มีระบบการบริหารจัดการโดยยึดหลักธรรมาภิบาล จัดให้มีช่องทางในการรับทราบข้อมูลข่าวสาร และสนับสนุนให้ประชาชนมีส่วนร่วมในการพัฒนาท้องถิ่นอย่างสร้างสรรค์</p> <p>1.1 ส่งเสริมการมีส่วนร่วมของประชาชนในการพัฒนาการเมืองและการบริหาร</p> <p>1.2 พัฒนาขีดความสามารถในการจัดบริการสาธารณะให้ประชาชนในท้องถิ่นอย่างมีประสิทธิภาพ และเพิ่มประสิทธิภาพการปฏิบัติงานของบุคลากรในการบริหารจัดการ โดยยึดหลักธรรมาภิบาล</p> <p>1.3 สนับสนุนการนำระบบเทคโนโลยีสารสนเทศมาใช้ในการบริหารและการพัฒนาท้องถิ่น เพื่อประโยชน์สูงสุดแก่ประชาชน</p> <p>1.4 สนับสนุนให้มีพื้นที่สาธารณะทางสังคมเพิ่มขึ้น เพื่อเปิดโอกาสให้ประชาชนได้มีส่วนร่วมในการแลกเปลี่ยนเรียนรู้ ระดมความคิดเห็น ปรัชญาหรือ และรวมติดตามตรวจสอบอย่างสร้างสรรค์ ในเรื่องที่เกี่ยวข้องกับการบริหารจัดการ กำหนดนโยบายสาธารณะ และความต้องการในการพัฒนาท้องถิ่น</p> <p>1.5 ส่งเสริมระบบการบริหารจัดการของท้องถิ่นให้มีประสิทธิภาพและโปร่งใส พร้อมรับการตรวจสอบ</p> <p>1.6 ส่งเสริมการรวมกลุ่มและสร้างเครือข่ายภาคประชาชนให้เข้มแข็ง มีบทบาทและมีส่วนร่วมในการพัฒนาท้องถิ่นเพิ่มขึ้น</p>
<p>ยุทธศาสตร์ที่ 7 เสริมสร้างการผลิต และการ จัดการอาหารปลอดภัย</p>	<p>1 ส่งเสริมและสนับสนุนให้มีการผลิต และการจัดการอาหารปลอดภัย</p> <p>1.1 สนับสนุนให้มีระบบการควบคุมการนำเข้า โดยเน้นการกำหนดปัจจัยการผลิตหรือการนำเข้าสารเคมีเป้าหมายเข้ามาได้เฉพาะด่าน โดยการบูรณาการการทำงานระหว่างหน่วยงานที่เกี่ยวข้อง</p> <p>1.2 จัดทำมาตรฐานควบคุมคุณภาพปัจจัยการผลิตและวัตถุดิบพืชทางการเกษตรตามกฎหมายที่เกี่ยวข้อง เน้นการขึ้นทะเบียนควบคุมแหล่งผลิตและจำหน่าย โดยประชาสัมพันธ์ให้ประชาชนทราบอย่างทั่วถึง รวมถึงการปราบปรามผู้กระทำผิดตามกฎหมาย</p> <p>1.4 รณรงค์การใช้เคมีอย่างถูกต้อง และปลอดภัย โดยไม่ส่งผลกระทบต่อสิ่งแวดล้อม และผู้บริโภค</p> <p>1.5 ส่งเสริมและสนับสนุนการให้ความรู้ความเข้าใจ เพื่อยกระดับความรู้ผู้ส่งออกเกษตรกร และร้านค้า ให้มีความตระหนักถึงความสำคัญของการผลิตและการบริหารจัดการอาหารปลอดภัย</p> <p>1.6 ส่งเสริมและสนับสนุนให้มีกระบวนการผลิต การขนส่ง การจัดจำหน่ายสำหรับผู้บริโภคอย่างถูกต้องและเป็นธรรม</p> <p>1.7 ส่งเสริมการผลิต การตลาด และการบริโภคพืชผักประจำท้องถิ่น</p> <p>1.8 ส่งเสริมและสนับสนุนให้มีตลาดอาหารปลอดภัยในชุมชน</p>

กรอบยุทธศาสตร์การพัฒนาขององค์กรปกครองส่วนท้องถิ่นในเขตจังหวัดมุกดาหาร

วิสัยทัศน์ (Vision) “สังคมน่าอยู่ เศรษฐกิจการเกษตรดี มีความมั่นคง ดำรงอยู่คู่การท่องเที่ยว หนึ่งเดียวการศึกษาดี มีมาตรฐานสากล บูรณาการสู่อาเซียน”

ยุทธศาสตร์การพัฒนา

- ยุทธศาสตร์ที่ 1 เสริมสร้างท้องถิ่นเมืองน่าอยู่
- ยุทธศาสตร์ที่ 2 เสริมสร้างเศรษฐกิจและการท่องเที่ยว
- ยุทธศาสตร์ที่ 3 เสริมสร้างการเกษตรให้มีประสิทธิภาพอย่างยั่งยืน
- ยุทธศาสตร์ที่ 4 เสริมสร้างประสิทธิภาพของการอนุรักษ์และฟื้นฟูสิ่งแวดล้อม
- ยุทธศาสตร์ที่ 5 เสริมสร้างการศึกษามีมาตรฐานสากล
- ยุทธศาสตร์ที่ 6 เสริมสร้างการบริหารจัดการตามหลักธรรมาภิบาล
- ยุทธศาสตร์ที่ 7 เสริมสร้างการผลิต และการจัดการอาหารปลอดภัย

ยุทธศาสตร์การพัฒนาและแนวทางการพัฒนาขององค์กรปกครองส่วนท้องถิ่นในเขตจังหวัดมุกดาหาร

ยุทธศาสตร์ที่ 1 เสริมสร้างท้องถิ่นเมืองน่าอยู่

แนวทางการพัฒนา

1. เสริมสร้างเมืองน่าอยู่ ชุมชนปลอดภัย ห่างไกลอบายมุข และยกระดับคุณภาพชีวิตให้ประชาชนอยู่ดีมีสุข ตามแนวปรัชญาเศรษฐกิจพอเพียง
 - 1.1 ส่งเสริมและสนับสนุนการป้องกันและแก้ไขปัญหาเสพติดในจังหวัดมุกดาหารให้ลดลง
 - 1.2 ส่งเสริมให้เด็ก เยาวชน และประชาชนมีความสนใจในด้านกีฬา เพื่อสุขภาพและนันทนาการ
 - 1.3 ส่งเสริมคุณภาพชีวิตของเด็ก เยาวชน สตรี ผู้สูงอายุ ผู้พิการ และผู้ด้อยโอกาสให้ดีขึ้น
 - 1.4 ให้การบริการด้านสุขภาพอนามัยพื้นฐานที่ดี
 - 1.5 ส่งเสริมความปลอดภัยในชีวิตและทรัพย์สิน
 - 1.6 พัฒนาคุณภาพชีวิตของประชาชนในชุมชนและสังคมให้อยู่ดีมีสุขตามแนวปรัชญาเศรษฐกิจพอเพียง
 - 1.7 ส่งเสริมความจงรักภักดีต่อสถาบันพระมหากษัตริย์
2. พัฒนาการคมนาคมและระบบสาธารณูปโภคให้ครอบคลุมทุกพื้นที่
 - 2.1 พัฒนาการคมนาคม สะดวก รวดเร็ว และปลอดภัย
 - 2.2 พัฒนาระบบโครงสร้างพื้นฐาน บริการด้านไฟฟ้า น้ำประปา และโทรศัพท์อย่างพอเพียงและทั่วถึง

ยุทธศาสตร์ที่ 2 เสริมสร้างเศรษฐกิจและการท่องเที่ยว

แนวทางการพัฒนา

1. ส่งเสริมเศรษฐกิจและการท่องเที่ยว เป็นเมืองเศรษฐกิจพิเศษที่มีสภาพแวดล้อมที่ดี รวมทั้งสืบสานศิลปวัฒนธรรม ประเพณี ภูมิปัญญาท้องถิ่น และเอกลักษณ์ประจำจังหวัด
 - 1.1 ให้ประชาชนมีส่วนร่วมในการส่งเสริมกิจกรรมด้านศาสนา วัฒนธรรม ประเพณี ประวัติศาสตร์ และภูมิปัญญาท้องถิ่น เพื่อการอนุรักษ์สืบสานต่อ และเชื่อมโยงสู่กิจกรรมการท่องเที่ยว
 - 1.2 ส่งเสริมการท่องเที่ยว โดยการสนับสนุนความสามารถของผู้ประกอบการและสร้างเครือข่าย เพื่อพัฒนาศักยภาพทั้งภายในและภายนอกประเทศ
 - 1.3 พัฒนาและปรับปรุงแหล่งท่องเที่ยวเดิม สร้างแหล่งท่องเที่ยวใหม่ และสร้างสิ่งอำนวยความสะดวกต่าง ๆ ในการท่องเที่ยว เพื่อกระตุ้นเศรษฐกิจและเพิ่มรายได้จากการท่องเที่ยว โดยร่วมมือกับหน่วยงานภาครัฐและเอกชนที่เกี่ยวข้องในจังหวัดมุกดาหาร
 - 1.4 ส่งเสริมและสนับสนุนการพัฒนาเศรษฐกิจ เพื่อรองรับการจัดตั้งเป็นเขตเศรษฐกิจพิเศษ

ยุทธศาสตร์ที่ 3 เสริมสร้างเศรษฐกิจและการท่องเที่ยว

แนวทางการพัฒนา

1. ส่งเสริมด้านการเกษตรกรรมและพัฒนาการตลาดสินค้าธุรกิจชุมชน
 - 1.1 พัฒนาแหล่งน้ำเพื่อการอุปโภค บริโภค และแหล่งน้ำเพื่อการเกษตรอย่างพอเพียง
 - 1.2 ส่งเสริมการเกษตรและอาชีพแก่ประชาชน
 - 1.3 ปรับปรุงคุณภาพสินค้าทางการเกษตรสู่ตลาดอาเซียน
 - 1.4 พัฒนาคูณภาพสินค้าหนึ่งตำบลหนึ่งผลิตภัณฑ์ (OTOP) ของจังหวัดมุกดาหาร เพื่อนำเข้าสู่ตลาดอาเซียน

ยุทธศาสตร์ที่ 4 เสริมสร้างเศรษฐกิจและการท่องเที่ยว

แนวทางการพัฒนา

1. การอนุรักษ์ฟื้นฟูทรัพยากรธรรมชาติและสิ่งแวดล้อม
 - 1.1 ส่งเสริมและสนับสนุนการอนุรักษ์ฟื้นฟูทรัพยากรธรรมชาติและสิ่งแวดล้อมแบบบูรณาการ
 - 1.2 ปลูกฝังและสร้างจิตสำนึกการอนุรักษ์ทรัพยากรธรรมชาติและสิ่งแวดล้อม
 - 1.3 ส่งเสริมการพัฒนาผังเมืองรวมอย่างเป็นระบบ

ยุทธศาสตร์ที่ 5 เสริมสร้างเศรษฐกิจและการท่องเที่ยว

แนวทางการพัฒนา

1. พัฒนาการศึกษาก่อนวัย เพื่อเตรียมความพร้อมในการเข้าสู่ประชาคมอาเซียน
 - 1.1 ให้บริการด้านการศึกษา และสนับสนุนวัสดุ สื่อ-อุปกรณ์ เพื่อพัฒนาบุคลากรทางการศึกษา พัฒนาเด็กนักเรียนให้เป็นผู้มีคุณภาพ มีทักษะ และศักยภาพตามมาตรฐานการศึกษา และมาตรฐานสากล เพื่อรองรับการเข้าสู่ประชาคมอาเซียน
 - 1.2 ส่งเสริมการศึกษาของประชาชนในชุมชน ทั้งในระบบ นอกระบบ และการศึกษาตามอัธยาศัย
 - 1.3 สนับสนุนให้มีการนำระบบเทคโนโลยีสารสนเทศมาใช้ในการพัฒนาการศึกษา
 - 1.4 ส่งเสริมการให้ภาษาต่างประเทศเพื่อรองรับการเข้าสู่ประชาคมอาเซียน

ยุทธศาสตร์ที่ 6 เสริมสร้างเศรษฐกิจและการท่องเที่ยว

แนวทางการพัฒนา

1. ส่งเสริมให้มีระบบการบริหารจัดการโดยยึดหลักธรรมาภิบาล จัดให้มีช่องทางในการรับทราบข้อมูลข่าวสาร และสนับสนุนให้ประชาชนมีส่วนร่วมในการพัฒนาท้องถิ่นอย่างสร้างสรรค์
 - 1.1 ส่งเสริมการมีส่วนร่วมของประชาชนในการพัฒนาการเมืองและการบริหาร
 - 1.2 พัฒนาขีดความสามารถในการจัดบริการสาธารณะให้ประชาชนในท้องถิ่นอย่างมีประสิทธิภาพ และเพิ่มประสิทธิภาพการปฏิบัติงานของบุคลากรในการบริหารจัดการโดยยึดหลักธรรมาภิบาล
 - 1.3 พัฒนาสนับสนุนการนำระบบเทคโนโลยีสารสนเทศมาใช้ในการบริหารและการพัฒนาท้องถิ่น เพื่อประโยชน์สูงสุดแก่ประชาชน
 - 1.4 สนับสนุนให้มีพื้นที่สาธารณะทางสังคมเพิ่มขึ้น เพื่อเปิดโอกาสให้ประชาชนได้มีส่วนร่วมในการแลกเปลี่ยนเรียนรู้ ระดมความคิดเห็น ปรีกษาหารือ และร่วมติดตามตรวจสอบอย่างสร้างสรรค์ในเรื่องที่เกี่ยวข้องกับการบริหารจัดการ กำหนดนโยบายสาธารณะและความต้องการในการพัฒนาท้องถิ่น
 - 1.5 ส่งเสริมระบบการบริหารจัดการของท้องถิ่นให้มีประสิทธิภาพและโปร่งใสพร้อมรับการตรวจสอบ
 - 1.6 ส่งเสริมการรวมกลุ่มและสร้างเครือข่ายภาคประชาชนให้เข้มแข็ง มีบทบาทและมีส่วนร่วมในการพัฒนาท้องถิ่นเพิ่มขึ้น

ยุทธศาสตร์ที่ 7 เสริมสร้างเศรษฐกิจและการท่องเที่ยว

แนวทางการพัฒนา

1. ส่งเสริมและสนับสนุนให้มีการผลิต และการจัดการอาหารปลอดภัย
 - 1.1 สนับสนุนให้มีระบบการควบคุมการนำเข้า โดยเน้นการกำหนดปัจจัยการผลิตหรือการนำเข้าสารเคมีเป้าหมายเข้ามาได้เฉพาะด้าน โดยการบูรณาการการทำงานระหว่างหน่วยงานที่เกี่ยวข้อง
 - 1.2 จัดทำมาตรฐานควบคุมคุณภาพปัจจัยการผลิตและวัตถุดิบพืชทางการเกษตรตามกฎหมายที่เกี่ยวข้อง เน้นการขึ้นทะเบียนควบคุมแหล่งผลิตและจำหน่าย โดยประชาสัมพันธ์ให้ประชาชนทราบอย่างทั่วถึง รวมถึงการปราบปรามผู้กระทำผิดตามกฎหมาย
 - 1.3 รมรณรงค์การลด ละ เลิก ใช้สารเคมี รวมถึงการสร้างจิตสำนึกให้ผู้บริโภคตระหนักถึงความสำคัญของความปลอดภัยด้านอาหาร โดยการรณรงค์/จูงใจ ให้มีการบริโภคอาหารที่ปลอดภัยในสัดส่วนที่มากขึ้น การสร้างพฤติกรรมใหม่ในการบริโภค รณรงค์ให้ปลูกผักกินเอง (ผักสวนครัวรั้วกินได้) หรือเชิญชวนให้มีการกินผักพื้นบ้านมากขึ้น
 - 1.4 รมรณรงค์การใช้สารเคมีอย่างถูกต้อง และปลอดภัย โดยไม่ส่งผลกระทบต่อสิ่งแวดล้อมและผู้บริโภค
 - 1.5 ส่งเสริมและสนับสนุนการให้ความรู้ความเข้าใจ เพื่อยกระดับความรู้ผู้ส่งออก เกษตรกร และร้านค้า ให้มีความตระหนักถึงความสำคัญของการผลิตและการบริหารจัดการอาหารปลอดภัย
 - 1.6 ส่งเสริมและสนับสนุนให้มีกระบวนการผลิต การขนส่ง การจัดจำหน่าย สำหรับผู้บริโภคอย่างถูกต้องและเป็นธรรม
 - 1.7 ส่งเสริมการผลิต การตลาด และการบริโภคพืชผักประจำท้องถิ่น
 - 1.8 ส่งเสริมและสนับสนุนให้มีตลาดอาหารปลอดภัยในชุมชน

1.5 ยุทธศาสตร์การพัฒนาของอำเภอนิคมคำสร้อย

1.5.1 วิสัยทัศน์อำเภอนิคมคำสร้อย

“คุณภาพชีวิตดี การเกษตรก้าวหน้า การค้าการท่องเที่ยว”

1.5.2 พันธกิจ

- 1) ส่งเสริมคุณภาพชีวิตและพัฒนาคนให้มีสุขภาพดีและมีศักยภาพ สามารถรองรับการเปลี่ยนแปลงสู่สังคมแห่งความรู้
- 2) อนุรักษ์ธรรมชาติและสิ่งแวดล้อม ส่งเสริมการใช้ทรัพยากรที่มีอย่างจำกัดอย่างรู้คุณค่าเพื่อการพัฒนาที่ยั่งยืน
- 3) พัฒนาการเกษตร การแปรรูป และการลงทุนการเกษตรอย่างคุ้มค่าตามหลักปรัชญาเศรษฐกิจพอเพียง
- 4) เพิ่มขีดความสามารถทางการค้าและอุตสาหกรรมตามศักยภาพด้านโครงสร้างพื้นฐาน

การคมนาคม

แม่น้ำโขง

5) ส่งเสริมการท่องเที่ยวเชิงนิเวศน์และเชื่อมโยงแหล่งท่องเที่ยวในภูมิภาคและจังหวัดลุ่ม

1.5.3 ประเด็นยุทธศาสตร์ของอำเภอนิคมน้ำอ้อย

“นิคมมันยืน 5 ดี”

ประเด็นยุทธศาสตร์ที่ 1 ส่งเสริมคุณภาพชีวิต และพัฒนาคนตามแนวทางวาระอำเภ

แวดล้อม

ประเด็นยุทธศาสตร์ที่ 2 ใช้ทรัพยากรธรรมชาติเพื่อการเจริญเติบโตที่เป็นมิตรกับสง

ตามหลักปรัชญาของเศรษฐกิจพอเพียง

ประเด็นยุทธศาสตร์ที่ 3 พัฒนาการเกษตร การแปรรูปผลิตผลทางการเกษตร เพิ่มมูลค่า

และอุตสาหกรรมในพื้นที่

ประเด็นยุทธศาสตร์ที่ 4 พัฒนาโครงสร้างพื้นฐานให้มีความพร้อมรองรับการขยายตัว

ประเด็นยุทธศาสตร์ที่ 5 ส่งเสริมกิจกรรมการท่องเที่ยวเชิงธรรมชาติที่หลากหลาย และเชื่อมโยงแหล่งท่องเที่ยวชายโขงในจังหวัดและภูมิภาคเดียวกัน

2 ยุทธศาสตร์ขององค์กรปกครองส่วนท้องถิ่น (เทศบาลตำบลร่มเกล้า)

2.1 วิสัยทัศน์

“การเกษตรก้าวหน้า สาธารณูปโภคครบครัน เศรษฐกิจดี การศึกษามีคุณภาพ ชุมชนเข้มแข็ง”

2.2 ยุทธศาสตร์การพัฒนา

- 1) การพัฒนาโครงสร้างพื้นฐาน
- 2) การส่งเสริมคุณภาพชีวิตและการบริหารบ้านเมืองที่ดี
- 3) การจัดระเบียบชุมชนและสังคม
- 4) การวางแผนการลงทุนและการท่องเที่ยว
- 5) การบริหารจัดการทรัพยากรธรรมชาติและสิ่งแวดล้อม
- 6) การส่งเสริมด้านการศาสนา วัฒนธรรม ประเพณี และภูมิปัญญาท้องถิ่น

2.3 เป้าประสงค์

- 1) การคมนาคมขนส่งสะดวก สาธารณูปโภคครบครันและครอบคลุม
- 2) ยกระดับคุณภาพชีวิตด้วยหลักเศรษฐกิจพอเพียง
- 3) ชุมชนมีความมั่นคง เข้มแข็ง มีส่วนร่วมตามหลักประชาธิปไตย
- 4) ยกระดับรายได้ครัวเรือน สร้างอาชีพที่สอง กลุ่มอาชีพเข้มแข็ง
- 5) เป็นชุมชนสะอาด ปราศจากมลพิษ ประชาชนร่วมรักษาสิ่งแวดล้อม
- 6) เป็นชุมชนแห่งความสุข “ร่มเกล้า ร่มเย็น ร่มธรรม”

2.4 ตัวชี้วัดและค่าเป้าหมายระดับยุทธศาสตร์

ยุทธศาสตร์	ตัวชี้วัด (KPI)	ค่าฐาน	ค่าเป้าหมาย					
			2561	2562	2563	2564	2565	2561-2565
1) การพัฒนาด้านโครงสร้างพื้นฐาน								
-แผนงานเคหะและชุมชน	ร้อยละหรือจำนวนหรือปริมาณ ที่เพิ่มขึ้น	60	62	64	66	68	70	เพิ่มขึ้นรวมร้อยละ 10
-แผนงานอุตสาหกรรมและการโยธา	จำนวนหรือร้อยละของถนนที่เพิ่มขึ้น	60	1	1	1	1	1	เพิ่มขึ้นรวมร้อยละ 5
-แผนงานเศรษฐกิจ	จำนวนหรือปริมาณแหล่งน้ำ/พื้นที่พัฒนาที่เพิ่มขึ้น	60	62	64	66	68	70	เพิ่มขึ้นรวมร้อยละ 10
-แผนงานการพาณิชย์	จำนวนครัวเรือนผู้ใช้ประโยชน์	70	73	76	79	82	85	เพิ่มขึ้นรวมร้อยละ 15
2) การพัฒนาด้านการส่งเสริมคุณภาพชีวิตและการบริหารบ้านเมืองที่ดี								
-แผนงานบริหารงานทั่วไป	-จำนวนหรือร้อยละกิจกรรม/จำนวนกลุ่ม/สมาชิกที่ได้รับการสนับสนุน	70	75	70	85	90	95	เพิ่มขึ้นรวมร้อยละ 25
-แผนงานการศึกษา	-จำนวนหรือปริมาณกิจกรรม/ร้อยละของกลุ่มเป้าหมาย	70	75	80	85	90	95	เพิ่มขึ้นรวมร้อยละ 25
แผนงานสาธารณสุข	-จำนวนกิจกรรม/ร้อยละของหรือจำนวนกลุ่มเป้าหมาย	70	72	74	76	78	80	เพิ่มขึ้นรวมร้อยละ 10
	-สถิติผู้ป่วย/โรคที่ลดลง	50	48	46	44	42	40	ลดลงรวมร้อยละ 10
-แผนงานสังคมสงเคราะห์	จำนวนหรือร้อยละผู้ได้รับการสงเคราะห์	100	100	100	100	100	100	100
-แผนงานเคหะและชุมชน	จำนวนกิจกรรม/ร้อยละของกลุ่มเป้าหมาย	60	65	70	75	80	85	เพิ่มขึ้นรวมร้อยละ 25

3) การพัฒนาด้านการจัดระเบียบชุมชนและสังคม									
-แผนงานการรักษาความสงบภายใน	จำนวนสมาชิก/กลุ่มเป้าหมาย	60	62	64	66	68	70	เพิ่มขึ้นรวมร้อยละ 10	
-แผนงานสร้างความเข้มแข็งชุมชน	จำนวนสมาชิก/กลุ่มเป้าหมาย	60	62	64	66	68	70	เพิ่มขึ้นรวมร้อยละ 10	
4) การพัฒนาด้านการวางแผน การลงทุนและการท่องเที่ยว									
-แผนงานเคหะและชุมชน	จำนวนกิจกรรม/โครงการ/ กลุ่มเป้าหมาย	30	35	40	45	50	55	เพิ่มขึ้นรวมร้อยละ 25	
-แผนงานการศาสนาวัฒนธรรมและนันทนาการ	จำนวนกิจกรรม/โครงการ/ กลุ่มเป้าหมาย/จำนวนพื้นที่	20	25	30	35	40	45	เพิ่มขึ้นรวมร้อยละ 25	
5) การพัฒนาด้านการบริหารจัดการทรัพยากรธรรมชาติและสิ่งแวดล้อม									
-แผนงานสาธารณสุข	จำนวนกลุ่ม/พื้นที่เป้าหมาย	60	62	64	66	68	70	เพิ่มขึ้นรวมร้อยละ 10	
-แผนงานเคหะและชุมชน	จำนวนกลุ่ม/ชุมชน/พื้นที่ เป้าหมาย	70	72	74	76	78	80	เพิ่มขึ้นรวมร้อยละ 10	
-แผนงานการเกษตร	จำนวนกลุ่ม/ชุมชน/พื้นที่	30	35	40	45	50	55	เพิ่มขึ้นรวมร้อยละ 25	
-แผนงานสร้างความเข้าใจ	เป้าหมาย	70	72	74	76	78	80	เพิ่มขึ้นรวมร้อยละ 10	
-แผนงานการเกษตร		70	72	74	76	78	80	เพิ่มขึ้นรวมร้อยละ 10	
-แผนงานการพาณิชย์		70	72	74	76	78	80	เพิ่มขึ้นรวมร้อยละ 10	
6) การพัฒนาด้านศิลปวัฒนธรรม ขนบธรรมเนียม จารีตประเพณีและภูมิ ปัญญาท้องถิ่น									
-แผนงานการศาสนาวัฒนธรรมและ นันทนาการ	จำนวนผู้เข้าร่วม/กลุ่มเป้าหมาย/ ชุมชน	70	73	76	79	82	85	เพิ่มขึ้นรวมร้อยละ 15	

2.5 กลยุทธ์การพัฒนา

ยุทธศาสตร์และกลยุทธ์การพัฒนาเทศบาลตำบลร่มเกล้า

ยุทธศาสตร์การพัฒนา	กลยุทธ์	โครงการพัฒนา
1. การพัฒนาโครงสร้างพื้นฐาน	<p>1.1 ก่อสร้าง ปรับปรุง บำรุงรักษา ซ่อมแซมถนน สะพาน ทางเท้า ทางระบายน้ำ</p> <p>1.2 ขุดสระ เจาะบ่อบาดาล ก่อสร้างฝาย พัฒนาแหล่งน้ำเพื่อการเกษตร แหล่งน้ำอุปโภคบริโภค</p> <p>1.3 ขยายเขตไฟฟ้าครัวเรือน ไฟฟ้าเพื่อการเกษตร ส่งเสริมการใช้พลังงานทางเลือก (แสงอาทิตย์)</p>	<p>1.1.1 ก่อสร้างถนนเพื่อการคมนาคม</p> <p>1.1.2 ก่อสร้างถนนเพื่อการเกษตร</p> <p>1.1.3 ปรับปรุง บำรุงซ่อมแซมถนน</p> <p>1.1.4 ก่อสร้างสะพาน</p> <p>1.1.5 ก่อสร้างทางเดิน ทางเท้า</p> <p>1.1.6 ก่อสร้างทางเดินน้ำ ทางระบายน้ำ</p> <p>1.2.1 พัฒนาแหล่งน้ำเพื่อการอุปโภคบริโภค</p> <p>1.2.2 พัฒนาแหล่งน้ำเพื่อการเกษตร</p> <p>1.2.3 บำรุงรักษา อนุรักษ์แหล่งน้ำ</p> <p>1.3.1 ติดตั้ง/ขยายเขตไฟฟ้าเพื่อการเกษตร</p> <p>1.3.2 ติดตั้งพลังงานแสงอาทิตย์</p>
2. การส่งเสริมคุณภาพชีวิต และการบริหารบ้านเมืองที่ดี	<p>2.1 พัฒนา ส่งเสริม สนับสนุน อาชีพ</p> <p>2.2 พัฒนา ส่งเสริม สนับสนุน การจัดสวัสดิการชุมชน</p>	<p>2.1.1 ส่งเสริมการประกอบอาชีพตามปรัชญา เศรษฐกิจพอเพียง</p> <p>2.1.2 ฝึกอบรมส่งเสริมอาชีพแก่ประชาชน และกลุ่มอาชีพ</p> <p>2.1.3 ส่งเสริมการหารายได้สร้างอาชีพเสริม</p> <p>2.2.1 ส่งเสริมและสนับสนุนสวัสดิการชุมชน</p> <p>2.2.2 เบี้ยยังชีพผู้พิการ</p> <p>2.2.3 เบี้ยยังชีพผู้ป่วยเอดส์</p> <p>2.2.4 เบี้ยยังชีพผู้สูงอายุ</p>

	<p>2.3 การพัฒนา ส่งเสริม สนับสนุน การศึกษาทุกระดับ</p> <p>2.4 พัฒนาและส่งเสริมสุขภาพอนามัย</p> <p>2.5 การบริหารจัดการตามหลักธรรมาภิบาล</p>	<p>2.3.1 ส่งเสริมการศึกษาทั้งในระบบและนอกระบบ</p> <p>2.3.2 ส่งเสริมทักษะการเรียนรู้วิชาชีพ</p> <p>2.3.3 ส่งเสริมการศึกษานานาชาติ มุ่งเน้นกลุ่มประชาคมอาเซียน</p> <p>2.3.4 จัดตั้งศูนย์เรียนรู้/ศูนย์เทคโนโลยีสารสนเทศ ฯลฯ</p> <p>2.3.5 ส่งเสริมการศึกษา การแลกเปลี่ยนเรียนรู้เพื่อการพัฒนาท้องถิ่นทั้งภายในและนอกสถานที่</p> <p>2.3.6 ส่งเสริมการเรียนรู้ภาษาอังกฤษสู่อาเซียน ฯลฯ</p> <p>2.4.1 ส่งเสริมและสนับสนุนศูนย์สาธารณสุข มูลฐาน</p> <p>2.4.2 ป้องกันและระงับโรคระบาดต่าง ๆ</p> <p>2.4.3 ส่งเสริมการบริการสาธารณสุขตามนโยบายประกันสุขภาพ</p> <p>2.4.4 ส่งเสริมการมีสุขภาพและอนามัยที่ดีของมารดาและทารก</p> <p>2.4.5 จัดหาเครื่องออกกำลังกายกลางแจ้ง</p> <p>2.4.6 สนับสนุนกิจกรรมโครงการ TO BE NUMBER ONE</p> <p>2.5.1 ส่งเสริมการมีส่วนร่วมของประชาชนทุกภาคส่วน การตรวจสอบการบริหารจัดการ การดำเนินกิจกรรมต่าง ๆ</p> <p>2.5.2 ส่งเสริมการพัฒนาศักยภาพของบุคลากรและองค์กรให้มีขีดความสามารถในการพัฒนาท้องถิ่น</p> <p>2.5.3 สร้างวัฒนธรรมร่วมองค์กร ให้บุคลากรทุกระดับขององค์กร มีจิตสำนึก มีวินัยการปฏิบัติหน้าที่ตามหลักธรรมาภิบาล</p> <p>2.5.3 การพัฒนาศักยภาพขององค์กรเพื่อการให้บริการที่ดีและเป็นธรรม</p>
--	--	--

<p>3. การจัดระเบียบชุมชนและสังคม</p>	<p>3.1. ส่งเสริม สนับสนุนกิจกรรมสร้างความเข้มแข็งของชุมชน</p> <p>3.2 การป้องกันและบรรเทาสาธารณภัย</p> <p>3.3 การรักษาความสงบเรียบร้อยและความปลอดภัยในชีวิตและทรัพย์สิน</p>	<p>3.1.1 ส่งเสริมความรู้ในระบอบประชาธิปไตยอันมีพระมหากษัตริย์เป็นประมุข</p> <p>3.1.2 อบรมให้ความรู้ผู้นำชุมชนตระหนักในหน้าที่พลเมือง</p> <p>3.1.3 เทศบาลสัญจร/เทศบาลพบประชาชน</p> <p>3.1.4 การจัดทำเวทีประชาคมต่าง ๆ</p> <p>3.2.1 ช่วยเหลือและบรรเทาสาธารณภัย</p> <p>3.2.2 จัดทำปั้มน้ำเพื่อการเกษตร (ภัยแล้ง)</p> <p>3.2.3 การจัดการบรรทุกน้ำอเนกประสงค์</p> <p>3.2.4 การซ่อมแผนป้องกันและบรรเทาสาธารณภัย</p> <p>3.2.5 การฝึกอบรมบุคลากร อปพร. อาสาสมัครป้องกันภัยสาธารณะ</p> <p>3.3.1 สนับสนุนงาน อปพร.</p> <p>3.3.2 หน่วยเฝ้าระวังภัยชุมชน</p> <p>3.3.3 การป้องกันและแก้ไขปัญหาเสพติด</p> <p>3.3.4 อบรมเยาวชนเสริมสร้างวินัยจราจร</p> <p>3.3.5 การป้องกันอุบัติเหตุจากการจราจร</p>
<p>4. การวางแผนการลงทุนและการท่องเที่ยว</p>	<p>4.1 ส่งเสริม สนับสนุนการทำเกษตรผสมผสานตามแนวพระราชดำริ</p> <p>4.2 ส่งเสริม สนับสนุน การรวมกลุ่มของเกษตรกรในรูปแบบสหกรณ์ หรือวิสาหกิจชุมชน</p>	<p>4.1.1 สนับสนุนกลุ่มวิสาหกิจชุมชน</p> <p>4.1.2 สนับสนุนกลุ่มผู้ผลิตผ้าเย็บมือ</p> <p>4.1.3 การแปรรูปผลผลิตทางการเกษตร</p> <p>4.1.4 จัดตั้งศูนย์หัตถกรรมเพื่อการเรียนรู้</p> <p>4.2.1 สนับสนุนผลิตภัณฑ์ชุมชน สินค้า OTOP</p> <p>4.2.2 ส่งเสริมสนับสนุนการรวมกลุ่มผู้ผลิตกลุ่มอาชีพ สร้างรายได้สร้างอาชีพเสริม</p>

	4.3 ส่งเสริมและพัฒนาแหล่งท่องเที่ยวเชิงอนุรักษ์	4.3.1 การพัฒนาแหล่งท่องเที่ยวเชิงอนุรักษ์ อุทยานเดียว 4.3.2 การพัฒนาแหล่งท่องเที่ยวชุมชนนวัต วิถี 4.3.2 ส่งเสริมการนำวิถีวัฒนธรรมพื้นถิ่น วัฒนธรรมชนเผ่า สู่กิจกรรมเพื่อการ ท่องเที่ยว
5. การบริหารจัดการทรัพยากรธรรมชาติและสิ่งแวดล้อม	5.1 การป้องกันและแก้ไขปัญหาทรัพยากรป่าไม้ และการบุกรุกที่ สาธารณะ 5.2 การบริหารจัดการมลภาวะเป็น พิษ และการบริหารจัดการขยะ	5.1.1 ปลูกหญ้าแฝกตาม แนวพระราชดำริ 5.1.2 รณรงค์ประชาสัมพันธ์เพื่อ สร้างจิตสำนึกการอนุรักษ์ ทรัพยากรธรรมชาติ 5.1.3 ฝึกอบรมอาสาสมัครอนุรักษ์ ทรัพยากรธรรมชาติและสิ่งแวดล้อม 5.1.4 การป้องกันและแก้ไขปัญหาการบุ กรุกป่าและที่สาธารณะ 5.2.1 รณรงค์ปลูกจิตสำนึกการกำจั ตน้ำ เสียของชุมชน 5.2.2 กำกับดูแล ตรวจสอบสถาน ประกอบการ ให้มีการจัดการระบบน้ำเส ีย 5.2.3 ออกเทศบัญญัติควบคุมสิ่ง แวดล้อม 5.2.4 รณรงค์สร้างจิตสำนึกการกำ จัดขยะ มูลฝอยอย่างถูกวิธี แยกก่อนทิ้ง 5.2.5 ส่งเสริมสนับสนุนการจัดตั้ง ธนาคาร ขยะ เพื่อนำกลับมาใช้ใหม่หรือ แปรรูปหรือ สร้างมูลค่าจากขยะ 5.2.6 ร่วมกับองค์กรปกครองส่วน ท้องถิ่น อื่นในการกำจัดขยะ

	5.3 การปรับปรุงภูมิทัศน์ สวนสาธารณะ และสนามเด็กเล่น	5.3.1 ปรับปรุงภูมิทัศน์สวนสาธารณะ เทศบาล/ ลานชุมชน 5.3.2 สร้างสวนหย่อม สวนสาธารณะ สนามเด็กเล่น 5.3.3 โครงการหน้าบ้านน่ามอง/บ้านนาย สะอาด
6. การส่งเสริมด้านการ ศาสนา วัฒนธรรม ประเพณี และภูมิปัญญา ท้องถิ่น	6.1 ส่งเสริม วัฒนธรรม ประเพณี ด้านศาสนา 6.2 ส่งเสริม สนับสนุนวัฒนธรรม ประเพณีท้องถิ่น และของชาติ 6.3 ส่งเสริมการอนุรักษ์และ ถ่ายทอดภูมิปัญญาท้องถิ่น	6.1.1 กิจกรรม/โครงการ เนื่องในวันสำคัญ ทางพระพุทธศาสนา 6.1.2 ก่อสร้าง ปรับปรุง บำรุงรักษา ศาสนาสถาน 6.1.3 ก่อสร้างฌาปนสถาน 6.2.1 ส่งเสริมและสนับสนุนการจัดงาน ประเพณี วัฒนธรรม สำคัญ ๆ อาทิ ประเพณีวันสงกรานต์ เทศกาลลอยกระทง 6.2.2 ส่งเสริมและอนุรักษ์วัฒนธรรม งาน บุญประเพณีท้องถิ่น (ฮีตสิบสอง ครองสิบสี่) 6.2.3 โครงการเกี่ยวกับรัฐพิธี ราชนิติ งาน พิธีสำคัญ ๆ ของสถาบันหลักของชาติ 6.3.1 โครงการถ่ายทอดศิลปะ ดนตรี อีสาน 6.3.2 โครงการอนุรักษ์ภาษาถิ่น/ภาษาเฝ้า 6.3.3 โครงการประกวด “ขับลำผญา” 6.3.4 โครงการ ครู คลัง ช่าง หมอ ผู้เฒ่า เล่าขาน ลูกหลานจดบันทึก

2.6 จุดยืนทางยุทธศาสตร์

จุดยืนทางยุทธศาสตร์ (Strategic position) ของเทศบาลตำบลร่มเกล้า

หลักปรัชญาสู่การพัฒนาตำบลร่มเกล้า “นวัตกรรมวิถีวัฒนธรรมชนเผ่า นวัตกรรมพลังงานสะอาด เพื่อการพัฒนาอย่างยั่งยืน บนพื้นฐานการดำรงชีวิตตามหลักเศรษฐกิจพอเพียง”

เพื่อให้การพัฒนาท้องถิ่นของบรรลู่วัตถุประสงค์และเป้าหมายที่ตั้งไว้ เทศบาลตำบลร่มเกล้า กำหนดจุดยืนการพัฒนาในแต่ละยุทธศาสตร์ ดังนี้

2.6.1 การพัฒนาโครงสร้างพื้นฐาน

- 1) พัฒนาโครงสร้างพื้นฐานด้านคมนาคมขนส่งให้ครอบคลุมและทั่วถึง
- 2) พัฒนาแหล่งน้ำเพื่อการอุปโภคบริโภค บำรุงรักษาแหล่งน้ำธรรมชาติเดิมและสร้างแหล่งน้ำใหม่
- 3) พัฒนาขยายเขตไฟฟ้าให้ทั่วถึง
- 4) พัฒนาระบบทางเดิน ทางระบายน้ำ

2.6.2 การพัฒนาด้านการส่งเสริมคุณภาพชีวิตและการบริหารบ้านเมืองที่ดี

- 1) พัฒนาอาคารสถานที่เพื่อการศึกษา
- 2) พัฒนาและสนับสนุน รพ.สต. และส่งเสริมการสร้างสุขภาพอนามัยประชาชน
- 3) พัฒนาคุณภาพชีวิต สร้างเสริมรายได้ด้วยนวัตกรรมใหม่ ๆ
- 4) พัฒนาและส่งเสริมอาชีพเกษตรยั่งยืนด้วยหลักเศรษฐกิจพอเพียง
- 5) พัฒนาและสนับสนุนสวัสดิการชุมชน
- 6) พัฒนาและสนับสนุนงานสร้างความเข้มแข็งชุมชน
- 7) พัฒนาและส่งเสริมกระบวนการมีส่วนร่วมของภาคประชาสังคม
- 8) พัฒนาอาคารสถานที่หน่วยงาน เครื่องมือ อุปกรณ์ และบุคลากร เพิ่มศักยภาพการทำงานอย่างมีประสิทธิภาพ เป็นองค์กรแห่งการเรียนรู้ตามหลักธรรมาภิบาล
- 9) พัฒนาระบบเครือข่ายการติดตามและรายงานผลการปฏิบัติงานงบประมาณอย่าง

มีธรรมาภิบาล

2.6.3 การพัฒนาด้านการจัดระเบียบชุมชนและสังคม

- 1) พัฒนาชุมชนเข้มแข็ง สร้างเครือข่ายความมั่นคงทางสังคมภายใต้วิถีชีวิตแบบประชาธิปไตยและหลักธรรมาภิบาล
- 2) ส่งเสริมเครือข่ายประชาชนและกลุ่มอาสาสมัครให้เข้มแข็งเป็นพลังในการแก้ไขปัญหาสังคมและขับเคลื่อนนโยบายของผู้บริหาร
- 3) พัฒนา จัดทำ อุปกรณ์เครื่องมือป้องกันและบรรเทาสาธารณภัย
- 4) พัฒนาความรู้ สร้างวินัยประชาชน ร่วมเฝ้าระวังรักษาความสงบเรียบร้อยและความปลอดภัยในชีวิตและทรัพย์สิน
- 5) สร้างภูมิคุ้มกันทางสังคม การอำนวยความสะดวกเป็นธรรม จัดระเบียบสังคม

2.6.4 การพัฒนาด้านการวางแผนการลงทุนและการท่องเที่ยว

- 1) พัฒนาส่งเสริมสนับสนุนการรวมกลุ่มผู้ผลิต ผู้ค้า ในรูปแบบสหกรณ์หรือวิสาหกิจชุมชน
- 1) พัฒนาโครงสร้างพื้นฐานเพื่อรองรับการท่องเที่ยว
- 2) พัฒนาแหล่งท่องเที่ยวเชิงอนุรักษ์แบบบูรณาการ
- 3) พัฒนาเสริมสร้างนวัตกรรมวัฒนธรรมท้องถิ่นเพื่อการท่องเที่ยวอย่างยั่งยืน
- 4) สร้างเครือข่ายความร่วมมือด้านการท่องเที่ยวระหว่างองค์กร
- 5) ส่งเสริมพัฒนากีฬาและสนามกีฬามาตรฐาน

2.6.5 การพัฒนาด้านการบริหารจัดการทรัพยากรธรรมชาติและสิ่งแวดล้อม

- 1) พัฒนา สร้าง/เพิ่มพื้นที่สีเขียว และอนุรักษ์พื้นที่ป่าชุมชน
- 2) พัฒนา ส่งเสริมการเตรียมความพร้อมต่อการเปลี่ยนแปลงสภาพแวดล้อม ภัยพิบัติ
- 3) เสริมสร้างการรักษาภาวะแวดล้อมและสมดุลทางธรรมชาติด้านพลังทางสังคม

2.6.6 การพัฒนาด้านศิลปวัฒนธรรม ขนบธรรมเนียม จารีตประเพณีและภูมิปัญญาท้องถิ่น

- 1) ส่งเสริมสนับสนุนกิจกรรมทางพระพุทธศาสนา
- 2) ส่งเสริมสนับสนุนศิลปะ จารีตประเพณี ขนบธรรมเนียม วัฒนธรรมท้องถิ่นและวัฒนธรรมของชาติ
- 3) ส่งเสริมการอนุรักษ์ และการถ่ายทอดภูมิปัญญาท้องถิ่น

2.7 ความเชื่อมโยงของยุทธศาสตร์ในภาพรวม

ยุทธศาสตร์การพัฒนาประเทศ	ยุทธศาสตร์การพัฒนาภาคตะวันออกเฉียงเหนือ	ยุทธศาสตร์พัฒนากลุ่มจังหวัด	ยุทธศาสตร์พัฒนาจังหวัดมุกดาหาร	ยุทธศาสตร์การพัฒนาอปท.จังหวัดมุกดาหาร	ยุทธศาสตร์การพัฒนาท้องถิ่น ท.ร.ม.เกล้า
1) ยุทธศาสตร์ด้านความมั่นคง	ยุทธศาสตร์ที่ 1 บริหารจัดการน้ำให้เพียงพอต่อการพัฒนาเศรษฐกิจและคุณภาพชีวิต ยุทธศาสตร์ที่ 2 แก้ไขปัญหาความยากจนและพัฒนาคุณภาพชีวิตผู้มีรายได้น้อยเพื่อลดความเหลื่อมล้ำทางสังคม	ยุทธศาสตร์ที่ 2 การส่งเสริมพัฒนาการผลิตและสร้างมูลค่าเพิ่มทางการเกษตร ยุทธศาสตร์ที่ 2 การพัฒนาสังคมและความมั่นคง	ยุทธศาสตร์ที่ 4 พัฒนาเมืองและชุมชนน่าอยู่อย่างยั่งยืน ยุทธศาสตร์ที่ 3 การเสริมสร้างความมั่นคงชายแดน	ยุทธศาสตร์ที่ 1 เสริมสร้างท้องถิ่นเมืองน่าอยู่ ยุทธศาสตร์ที่ 2 เสริมสร้างเศรษฐกิจและการท่องเที่ยว ยุทธศาสตร์ที่ 6 เสริมสร้างการบริหารจัดการตามหลักธรรมาภิบาล	ยุทธศาสตร์ที่ 1 การพัฒนาด้านโครงสร้างพื้นฐาน ยุทธศาสตร์ที่ 2 การพัฒนาด้านการส่งเสริมคุณภาพชีวิตและการบริหารบ้านเมืองที่ดี ยุทธศาสตร์ที่ 3 การพัฒนาด้านการจัดระเบียบชุมชนและสังคม
2) ยุทธศาสตร์ด้านการสร้างความสามารถในการแข่งขัน	ยุทธศาสตร์ที่ 1 บริหารจัดการน้ำให้เพียงพอต่อการพัฒนาเศรษฐกิจและคุณภาพชีวิต ยุทธศาสตร์ที่ 2 แก้ไขปัญหาความยากจนและพัฒนาคุณภาพชีวิตผู้มีรายได้น้อยเพื่อลดความเหลื่อมล้ำทางสังคม ยุทธศาสตร์ที่ 3 พัฒนาการท่องเที่ยวเชิงบูรณาการ	ยุทธศาสตร์ที่ 1 การพัฒนาการท่องเที่ยว 3 ธรรม (ธรรมะ ธรรมชาติ วัฒนธรรม) อย่างยั่งยืน ยุทธศาสตร์ที่ 3 พัฒนาขีดความสามารถในการลงทุน	ยุทธศาสตร์ที่ 1 การยกระดับมาตรฐานการเกษตรและการต่อยอดเพื่อเพิ่มมูลค่า ยุทธศาสตร์ที่ 2 การเพิ่มความสามารถในการแข่งขันด้านการค้า การลงทุน เพื่อเชื่อมโยงอาเซียน สู่สากล	ยุทธศาสตร์ที่ 1 เสริมสร้างท้องถิ่นเมืองน่าอยู่ ยุทธศาสตร์ที่ 2 เสริมสร้างเศรษฐกิจและการท่องเที่ยว ยุทธศาสตร์ที่ 3 เสริมสร้างการเกษตรให้มีความมีประสิทธิภาพอย่างยั่งยืน	ยุทธศาสตร์ที่ 1 การพัฒนาด้านโครงสร้างพื้นฐาน ยุทธศาสตร์ที่ 2 การพัฒนาด้านการส่งเสริมคุณภาพชีวิตและการบริหารบ้านเมืองที่ดี ยุทธศาสตร์ที่ 3 การพัฒนาด้านการจัดระเบียบชุมชนและสังคม ยุทธศาสตร์ที่ 4 การพัฒนาด้านการวาง

					แผนการลงทุนและการท่องเที่ยว
3) ยุทธศาสตร์การพัฒนาและเสริมสร้างศักยภาพคน	ยุทธศาสตร์ที่ 2 แก้ไขปัญหาความยากจนและพัฒนาคุณภาพชีวิตผู้มีรายได้น้อยเพื่อลดความเหลื่อมล้ำทางสังคม	ยุทธศาสตร์ที่ 4 การพัฒนาสังคมและความมั่นคง	ยุทธศาสตร์ที่ 4 การพัฒนาเมืองและชุมชนน่าอยู่อย่างยั่งยืน	ยุทธศาสตร์ที่ 1 เสริมสร้างเมืองน่าอยู่ ยุทธศาสตร์ที่ 5 เสริมสร้างการศึกษาดีมีมาตรฐานสากล ยุทธศาสตร์ที่ 6 เสริมสร้างการบริหารจัดการตามหลักธรรมาภิบาล	ยุทธศาสตร์ที่ 2 การพัฒนาด้านการส่งเสริมคุณภาพชีวิตและการบริหารบ้านเมืองที่ดี
4) ยุทธศาสตร์ด้านการสร้างโอกาสความเสมอภาคและเท่าเทียมกันทางสังคม	ยุทธศาสตร์ที่ 2 แก้ไขปัญหาความยากจนและพัฒนาคุณภาพชีวิตผู้มีรายได้น้อยเพื่อลดความเหลื่อมล้ำทางสังคม ยุทธศาสตร์ที่ 5 ใช้โอกาสจากการพัฒนาโครงข่ายคมนาคมขนส่งที่เชื่อมโยงพื้นที่เศรษฐกิจหลักภาคกลางและพื้นที่ระเบียบเศรษฐกิจภาคตะวันออก (EEC) เพื่อพัฒนาเมือง และพื้นที่เศรษฐกิจใหม่ ๆ ของภาค	ยุทธศาสตร์ที่ 2 การส่งเสริมพัฒนาการผลิตและสร้างมูลค่าเพิ่มทางการเกษตร ยุทธศาสตร์ที่ 3 การพัฒนาขีดความสามารถด้านการค้า การลงทุน ยุทธศาสตร์ที่ 4 การพัฒนาสังคมและความมั่นคง	ยุทธศาสตร์ที่ 1 การยกระดับมาตรฐานการเกษตรและการท่องเที่ยวเพื่อเพิ่มมูลค่า ยุทธศาสตร์ 4 การพัฒนาเมืองและชุมชนน่าอยู่	ยุทธศาสตร์ที่ 1 เสริมสร้างท้องถิ่นเมืองน่าอยู่ ยุทธศาสตร์ที่ 2 เสริมสร้างการศึกษาดีมีมาตรฐานสากล ยุทธศาสตร์ที่ 6 เสริมสร้างการบริหารจัดการตามหลักธรรมาภิบาล	ยุทธศาสตร์ที่ 2 การพัฒนาด้านการส่งเสริมคุณภาพชีวิตและการบริหารบ้านเมืองที่ดี ยุทธศาสตร์ที่ 3 การพัฒนาด้านจัดระเบียบชุมชนและสังคม

<p>5) ยุทธศาสตร์ด้านการสร้างการเติบโตบนคุณภาพชีวิตที่เป็นมิตรกับสิ่งแวดล้อม</p>	<p>ยุทธศาสตร์ที่ 5 ใช้โอกาสจากการพัฒนาโครงข่ายคมนาคมขนส่งที่เชื่อมโยงพื้นที่เศรษฐกิจหลักภาคกลางและพื้นที่ระเบียงเศรษฐกิจภาคตะวันออก (EEC) เพื่อพัฒนาเมือง และพื้นที่เศรษฐกิจใหม่ ๆ ของภาค</p> <p>ยุทธศาสตร์ที่ 6 พัฒนาความร่วมมือใช้ประโยชน์จากข้อตกลงกับประเทศเพื่อนบ้านในการสร้างความเข้มแข็งทางเศรษฐกิจตามแนวชายแดนและแนวระเบียงเศรษฐกิจ</p>	<p>ยุทธศาสตร์ที่ 1 การพัฒนาการท่องเที่ยว 3 ธรรม (ธรรมะ ธรรมชาติ วัฒนธรรม) อย่างยั่งยืน</p> <p>ยุทธศาสตร์ที่ 4 การพัฒนาสังคมและความมั่นคง</p>	<p>ยุทธศาสตร์ที่ 3 การพัฒนาการท่องเที่ยวตามวิถีชีวิตลุ่มน้ำโขง</p> <p>ยุทธศาสตร์ที่ 5 การจัดการทรัพยากรธรรมชาติและสิ่งแวดล้อมเพื่อเป็นฐานการพัฒนาอย่างยั่งยืน</p>	<p>ยุทธศาสตร์ที่ 4 เสริมสร้างประสิทธิภาพของการอนุรักษ์และฟื้นฟูสิ่งแวดล้อม</p> <p>ยุทธศาสตร์ที่ 7 เสริมสร้างการผลิตและการจัดการอาหารปลอดภัย</p>	<p>ยุทธศาสตร์ที่ 5 การพัฒนาด้านการบริหารจัดการทรัพยากรธรรมชาติและสิ่งแวดล้อม</p>
<p>6) ยุทธศาสตร์ด้านการปรับสมดุลและพัฒนาระบบการบริหารจัดการภาครัฐ</p>	<p>ยุทธศาสตร์ที่ 2 การแก้ไขปัญหาความยากจนและพัฒนาคุณภาพชีวิตผู้มีรายได้น้อยเพื่อลดความเหลื่อมล้ำทางสังคม</p>	<p>ยุทธศาสตร์ที่ 3 การพัฒนาขีดความสามารถด้านการค้าการลงทุน</p> <p>ยุทธศาสตร์ที่ 4 การพัฒนาสังคมและความมั่นคง</p>	<p>ยุทธศาสตร์ที่ 4 การพัฒนาเมืองและชุมชนน่าอยู่อย่างยั่งยืน</p>	<p>ยุทธศาสตร์ที่ 6 เสริมสร้างการบริหารจัดการตามหลักธรรมาภิบาล</p>	<p>ยุทธศาสตร์ที่ 2 การพัฒนาการส่งเสริมคุณภาพชีวิตและการบริหารบ้านเมืองที่ดี</p> <p>ยุทธศาสตร์ที่ 6 การส่งเสริมด้านการศึกษา วัฒนธรรม ประเพณีและภูมิปัญญาท้องถิ่น</p>



แผนภาพแสดงความเชื่อมโยงยุทธศาสตร์การพัฒนา

3. การวิเคราะห์เพื่อพัฒนาท้องถิ่น

3.1 การวิเคราะห์กรอบการจัดทำยุทธศาสตร์ขององค์กรปกครองส่วนท้องถิ่น ผลการวิเคราะห์ศักยภาพเพื่อประเมินสถานภาพ

ผลการวิเคราะห์ศักยภาพเพื่อสถานภาพการพัฒนาในปัจจุบันและโอกาสการพัฒนาในอนาคตของท้องถิ่น ด้วยเทคนิค SWOT Analysis ปัจจัย / สภาพแวดล้อมภายใน (Internal Factors) ประกอบด้วย

จุดแข็ง (Strength)	จุดอ่อน (Weakness)
<ol style="list-style-type: none"> 1. โครงสร้าง/การแบ่งส่วนราชการชัดเจนตามภารกิจแต่ละด้าน 2. เป็นหน่วยงานราชการส่วนท้องถิ่น มีสายการบังคับบัญชา 3. มีแผนพัฒนาจากการมีส่วนร่วมของประชาชน ร่วมคิด ร่วมทำ 4. ใช้เทคโนโลยีคอมพิวเตอร์และอุปกรณ์สำนักงานที่ทันสมัยในการทำงาน การทำงานผ่านระบบเทคโนโลยีสารสนเทศ 5. บุคลากรมีความรู้ความสามารถตรงตามหน้าที่ความรับผิดชอบและเหมาะสมกับงาน 6. ใช้ระเบียบกฎหมายรองรับอำนาจหน้าที่ของผู้ปฏิบัติงาน 7. เป็นองค์กรที่อยู่ในพื้นที่ ใกล้ชิดชุมชน 8. ผู้บริหารเป็นคนในพื้นที่ รู้และเข้าใจสภาพปัญหาเป็นอย่างดี 	<ol style="list-style-type: none"> 1. ขาดแคลนบุคลากรในสายงานตามโครงสร้าง 2. การสั่งงานตามลำดับชั้น ทำให้การปฏิบัติล่าช้า 3. การดำเนินงานไม่ตรง/ไม่เป็นไปตามแผนที่วางไว้ 4. งบประมาณมีจำกัด ไม่สอดคล้องกับภารกิจ 5. บุคลากรไม่เพียงพอ และขาดการพัฒนาทักษะการทำงาน และทำงานในภารกิจหลายด้านไม่ตรงตามตำแหน่ง หรือความถนัด 6. ระเบียบปฏิบัติของหน่วยปฏิบัติกับหน่วยตรวจสอบ ไม่สอดคล้องกัน 7. งบประมาณมีจำกัด ไม่สอดคล้องกับความต้องการของประชาชน งบประมาณเงินอุดหนุนจากรัฐบาลล่าช้า 8. ขาดวัฒนธรรมองค์กรที่ดี

ปัจจัย / สภาพแวดล้อมภายนอก (External Factors) ประกอบด้วย

โอกาส (Opportunity)	อุปสรรค/ข้อขัดข้อง (Threat)
1. เป็นชุมชนน่าอยู่ ที่สงบและทรัพยากรธรรมชาติสมบูรณ์ 2. รัฐธรรมนูญกำหนดการกระจายอำนาจให้ท้องถิ่น 4. กฎหมายกำหนดให้ท้องถิ่นมีอิสระในการบริหารงาน 5. ประเพณีวัฒนธรรมพื้นบ้าน ชนบธรรมนิยมชนเผ่า ยังมีความเข้มแข็ง 6. รัฐบาล หน่วยงานราชการ องค์กรภาคีเครือข่าย อื่น ๆ ให้ความร่วมมือ สนับสนุน 7. ความเจริญก้าวหน้า/การพัฒนาของเทคโนโลยี 8. ประชาชนมีความสามัคคีและให้ความร่วมมือในการดำเนินงานโครงการต่าง ๆ ของหน่วยงาน 9. เป็นที่ตั้งกังหันลมผลิตไฟฟ้า ที่ใหญ่ที่สุดในเอเชียแปซิฟิก	1. ความผันผวน/การเปลี่ยนแปลงของภูมิอากาศ 2. ปัญหาการเมือง 3. นโยบาย และ เสถียรภาพ ของ รัฐบาล 4. สภาพเศรษฐกิจของประเทศที่ตกต่ำ 5. การคมนาคมในสายคมนาคมการเกษตร และการติดต่อ ยัง ไม่ สะ ด ว ก และ ล่า ช้ำ 6. ประชาชนขาดความรู้ ความเข้าใจในระเบียบกฎหมาย ข้อบังคับ 7. การติดต่อสื่อสารทางโทรคมนาคมไม่สะดวก 8. เกษตรกรส่วนใหญ่ขาดเอกสารสิทธิ์ในที่ดินทำกิน 9. ประชาชนผูกติดระบบทุนนิยม ขาดจิตอาสา

3.2 การประเมินสถานการณ์สภาพแวดล้อมภายนอกที่เกี่ยวข้อง

สภาพแวดล้อมภายนอก เป็นปัจจัยที่ส่งผลต่อการพัฒนาของเทศบาล ซึ่งเป็นผลกระทบที่ไม่สามารถควบคุมได้ในระยะสั้น ๆ อาทิ

1. ด้านสังคมและวัฒนธรรม (Socio-cultural Factors:S) ตำบลร่มเกล้าประกอบด้วยชนเผ่าพื้นเมือง อาทิ เผ่าผู้ไทย เผ่าบูร (ข่า) และลาว ซึ่งมีอัตลักษณ์ที่โดดเด่นเฉพาะ เป็นต้นทุนทางสังคมที่มีจุดขายสามารถพัฒนาขยายผลการพัฒนาเป็นแหล่งท่องเที่ยวเชิงวัฒนธรรมได้ ประกอบกับพื้นที่ตำบลร่มเกล้า เป็นสถานที่ตั้งวัด สำนักสงฆ์ที่เป็นที่เคารพศรัทธาจากพุทธศาสนิกชนจากทั่วประเทศหลายแห่ง ซึ่งจะเพิ่มโอกาสการพัฒนาเป็นแหล่งท่องเที่ยวทางวัฒนธรรมได้ในอนาคต

2. ด้านเทคโนโลยี (Technological Factors: T) ตำบลร่มเกล้าเป็นสถานที่ตั้งกังหันลมผลิตไฟฟ้าพลังงานสะอาด คือ หุ่นกังหันลมร่มเกล้าวินด์ฟาร์ม มีความโดดเด่น เป็นกังหันลมที่ใหญ่และสูงที่สุดในเอเชียแปซิฟิก สามารถมองเห็นได้จากระยะไกล จำนวน 13 ต้น ซึ่งเป็นต้นทุนสำคัญหนึ่งที่สามารถพัฒนาต่อยอดเป็น

แหล่งท่องเที่ยวในพื้นที่ได้ อย่างไรก็ตามการที่จะพัฒนาแหล่งท่องเที่ยวดังกล่าว ต้องมีการประสานความร่วมมือสามฝ่าย อันได้แก่ ภาครัฐ เอกชน และประชาชนชาวตำบลร่มเกล้า จึงจะเกิดการพัฒนาย่างเป็นรูปธรรมและยั่งยืน

3. ด้านเศรษฐกิจ (Economic Factors : E) รายได้ประชากรส่วนใหญ่มาจากภาคการเกษตร ซึ่งปัจจุบันเกษตรกรส่วนใหญ่ยังนิยมปลูกพืชเชิงเดี่ยว อาทิ ยางพารา ข้าว อ้อย มันสำปะหลัง ฯลฯ ซึ่งจากสภาพเศรษฐกิจโดยรวมของประเทศที่ตกต่ำ ราคาผลผลิตทางการเกษตรตกต่ำตามสภาวะเศรษฐกิจโลก เกษตรกรในพื้นที่ได้รับผลกระทบจากสภาพเศรษฐกิจที่ตกต่ำดังกล่าว เป็นส่วนผลักดันให้เกิดการปรับเปลี่ยนพฤติกรรมกรรมการปลูกพืชเชิงเดี่ยว เป็นการปลูกพืชแบบผสมผสาน ตามแนวทางทฤษฎีใหม่เศรษฐกิจพอเพียง และเกิดการรวมกลุ่มผู้ผลิตสินค้าพื้นเมืองต่าง ๆ เช่น กลุ่มผู้ผลิตผ้าทอมือ กลุ่มผู้เลี้ยงไก่วง เป็นต้น ซึ่งสามารถสร้างรายได้ครัวเรือนได้ระดับหนึ่ง โดยยึดการดำรงชีวิตตามหลักเศรษฐกิจพอเพียง

4. ด้านการเมืองและกฎหมาย (Political and Legal Factors:P) ได้แก่ ปัจจุบันเทศบาลตำบลร่มเกล้า ได้มีเทศบัญญัติบังคับใช้ในชุมชน เพื่อเป็นกรอบปฏิบัติ เพื่อสร้างวินัย ปลูกจิตสำนึกตระหนักรู้ ทั้งด้านบวก ด้านลบ กรณีเกิดการละเมิดหรือไม่ปฏิบัติตามข้อบัญญัติในเรื่อง ๆ ของคนในชุมชน ทั้งนี้เพื่อความเป็นระเบียบเรียบร้อย ความสงบสุขของคนในชุมชนเป็นส่วนรวม

อย่างไรก็ตาม ภายในชุมชนยังมีปัญหาความขัดแย้งทางความคิดทางการเมือง ความขัดแย้งทางผลประโยชน์ หรือแม้แต่ความขัดแย้งระหว่างผู้นำชุมชนกับประชาชนในปกครอง ซึ่งก็เป็นเงื่อนไขปัจจัยกระทบต่อการพัฒนาในพื้นที่

ปัจจัยทั้ง 4 ด้านดังกล่าว เป็นเพียงส่วนหนึ่งของสภาพปัญหาที่มีอิทธิพลต่อการพัฒนาเทศบาล ยังมีปัจจัยภายนอกมากมายที่ส่งกระทบต่อการพัฒนา ซึ่งอย่างน้อยแตกต่างกัน แต่ล้วนมีผลกระทบต่อการพัฒนาท้องถิ่นทั้งสิ้น ที่ส่งผลให้การพัฒนาสะดุดหรือ ต้องยกเลิกไป หากสภาพการปัญหาที่มีความรุนแรง เพื่อลดผลกระทบด้านอื่น ๆ ของชุมชน จึงจำเป็นต้องมีการปรับเปลี่ยนกลยุทธ์ตลอดเวลา เพื่อให้ทันตอบสนองความต้องการของประชาชนท่ามกลางปัจจัยปัญหาผลกระทบจากภายนอก แต่อย่างไรก็ตามหากองค์กรมีการวางแผนที่ดี มียุทธศาสตร์ มีเป้าหมายที่ชัดเจน ทุกฝ่ายที่เกี่ยวข้องมุ่งมั่นตั้งใจพัฒนา โดยเฉพาะอย่างยิ่งผู้บริหารท้องถิ่นย่อมสามารถบรรลุเป้าหมายของการพัฒนาสูงสุด ความความผาสุกของประชาชนได้

ส่วนที่ 3 การนำแผนพัฒนาท้องถิ่นไปส่วนการปฏิบัติ

1. ยุทธศาสตร์การพัฒนาและแผนงาน

ที่	ยุทธศาสตร์	ด้าน	แผนงาน	หน่วยงาน	
				รับผิดชอบหลัก	สนับสนุน
1	การพัฒนาโครงสร้างพื้นฐาน	บริการชุมชนและสังคม	1.1)เคหะและชุมชน	กองช่าง	กองคลัง
		การเศรษฐกิจ	1.2)อุตสาหกรรมและการโยธา 1.3)การเกษตร 1.4)การพาณิชย์	กองช่าง	กองคลัง
		บริหารทั่วไป	2.1)บริหารงานทั่วไป 2.2)การรักษาความสงบภายใน	สำนักปลัด	กองคลัง
2	การส่งเสริมคุณภาพชีวิตและการบริหารบ้านเมืองที่ดี	บริการชุมชนและสังคม	2.3)การศึกษา 2.4)สาธารณสุข 2.5)สังคมสงเคราะห์ 2.6)เคหะและชุมชน 2.7)สร้างความเข้มแข็งชุมชน 2.8)การศาสนาวัฒนธรรมและนันทนาการ	สำนักปลัด	กองคลัง
		การเศรษฐกิจ	2.9)การเกษตร 2.10)การพาณิชย์	กองช่าง กองคลัง	กองคลัง สำนักปลัด
		การดำเนินงานอื่น	2.11)งบกลาง	สำนักปลัด	กองคลัง
3	การจัดระเบียบชุมชนและสังคม	บริหารทั่วไป	3.1)การรักษาความสงบภายใน	สำนักปลัด	กองคลัง
		บริการชุมชนและสังคม	3.2)สร้างความเข้มแข็งของชุมชน	สำนักปลัด	กองคลัง

4	การวางแผนการลงทุน และการท่องเที่ยว	บริหารทั่วไป	4.1)บริหารงานทั่วไป	สำนักปลัด	กองคลัง
		บริการชุมชนและสังคม	4.2)เคหะและชุมชน 4.3)การศาสนา วัฒนธรรมและนันทนาการ	สำนักปลัด	กองคลัง
5	การบริหารจัดการทรัพยากรธรรมชาติและสิ่งแวดล้อม	บริการชุมชนและสังคม	5.1)สาธารณสุข 5.2)เคหะและชุมชน	สำนักปลัด	กองคลัง
		การเศรษฐกิจ	5.3)การเกษตร	สำนักปลัด	กองคลัง
6	การส่งเสริมด้านการศาสนา วัฒนธรรม ประเพณีและภูมิปัญญาท้องถิ่น	บริหารทั่วไป	6.1)บริหารงานทั่วไป	สำนักปลัด	กองคลัง
		บริการชุมชนและสังคม	6.2)การศึกษา 6.3)การศาสนา วัฒนธรรมและนันทนาการ	สำนักปลัด	กองคลัง

2. บัญชีโครงการพัฒนาท้องถิ่น

บัญชีสรุปโครงการพัฒนา
แผนพัฒนาท้องถิ่น (พ.ศ.2561-2565)
เทศบาลตำบลร่มเกล้า อำเภอนิคมน้ำอ้อย จังหวัดมุกดาหาร

	ปี 2561		ปี 2562		ปี 2563		ปี 2564		ปี 2565		รวม 5 ปี	
	จำนวนโครงการ	งบประมาณ (บาท)	จำนวนโครงการ	งบประมาณ (บาท)	จำนวนโครงการ	งบประมาณ (บาท)	จำนวนโครงการ	งบประมาณ (บาท)	จำนวนโครงการ	งบประมาณ (บาท)	จำนวนโครงการ	งบประมาณ (บาท)
1.การพัฒนา โครงสร้างพื้นฐาน												
แผนงาน												
1.1 เคหะและ ชุมชน	-	-	-	-	98	29,043,000	105	30,987,000	85	23,813,000	288	83,843,000
1.2 อุตสาหกรรม และการโยธา	-	-	-	-	3	15,000,000	4	20,000,000	1	5,000,000	8	40,000,000
1.3 การเกษตร	-	-	5	1,000,000	42	10,560,000	43	14,200,000	40	10,000,000	130	35,760,000
1.4 พาณิชยกรรม	-	-	-	-	5	1,650,000	16	2,550,000	13	1,450,000	34	5,650,000
รวม			5	1,000,000	148	56,253,000	168	67,737,000	139	40,263,000	460	165,253,000

ยุทธศาสตร์	ปี 2561		ปี 2562		ปี 2563		ปี 2564		ปี 2565		รวม 5 ปี	
	จำนวนโครงการ	งบประมาณ (บาท)	จำนวนโครงการ	งบประมาณ (บาท)	จำนวนโครงการ	งบประมาณ (บาท)	จำนวนโครงการ	งบประมาณ (บาท)	จำนวนโครงการ	งบประมาณ (บาท)	จำนวนโครงการ	งบประมาณ (บาท)
2. การส่งเสริมคุณภาพชีวิต และการบริหารบ้านเมืองที่ดี												
แผนงาน												
2.1 บริหารงานทั่วไป	-	-	6	605,000	8	1,000,000	7	980,000	8	1,030,000	29	3,615,000
2.2 การศึกษา	8	2,770,000	27	3,540,000	37	5,100,000	37	5,100,000	35	4,950,000	144	21,460,000
2.3 สาธารณสุข	3	200,000	13	940,000	24	2,650,000	24	2,650,000	24	2,650,000	88	9,090,000
2.4 สังคมสงเคราะห์	3	4,720,000	3	4,720,000	3	4,820,000	3	4,920,000	3	5,020,000	15	24,200,000
2.5 เคหะและชุมชน	-	-	-	-	8	220,000	8	220,000	8	220,000	24	660,000
2.6 สร้างความเข้มแข็งชุมชน	-	-	8	770,000	29	3,050,000	29	3,050,000	29	3,050,000	95	9,920,000
2.7 การเกษตร	-	-	1	100,000	4	400,000	4	400,000	4	400,000	13	1,300,000
2.8 การพาณิชย์	-	-	1	350,000	2	400,000	2	850,000	2	850,000	7	2,450,000
รวม	14	7,690,000	59	11,025,000	115	17,640,000	114	18,170,000	113	18,170,000	415	72,695,000

ยุทธศาสตร์	ปี 2561		ปี 2562		ปี 2563		ปี 2564		ปี 2565		รวม 5 ปี	
	จำนวนโครงการ	งบประมาณ (บาท)	จำนวนโครงการ	งบประมาณ (บาท)	จำนวนโครงการ	งบประมาณ (บาท)	จำนวนโครงการ	งบประมาณ (บาท)	จำนวนโครงการ	งบประมาณ (บาท)	จำนวนโครงการ	งบประมาณ (บาท)
3. การจัดระเบียบชุมชนและสังคม												
แผนงาน												
3.1 การรักษาความสงบภายใน	-	-	6	1,250,000	7	1,400,000	7	1,400,000	7	1,400,000	27	5,450,000
3.2 สร้างความเข้มแข็งของชุมชน	-	-	5	320,000	18	2,060,000	20	2,060,000	21	2,290,000	64	6,730,000
รวม			11	1,570,000	25	3,460,000	24	3,460,000	25	3,690,000	85	12,180,000

ยุทธศาสตร์	ปี 2561		ปี 2562		ปี 2563		ปี 2564		ปี 2565		รวม 5 ปี	
	จำนวนโครงการ	งบประมาณ (บาท)	จำนวนโครงการ	งบประมาณ (บาท)	จำนวนโครงการ	งบประมาณ (บาท)	จำนวนโครงการ	งบประมาณ (บาท)	จำนวนโครงการ	งบประมาณ (บาท)	จำนวนโครงการ	งบประมาณ (บาท)
4. การวางแผนการ ลงทุนและการ ท่องเที่ยว												
แผนงาน												
4.1 บริหารงานทั่วไป	2	140,000	2	140,000	3	170,000	3	170,000	3	170,000	10	790,000
4.2 เคหะและชุมชน	-	-	1	500,000	5	1,580,000	6	2,330,000	3	930,000	15	5,340,000
4.3 การศาสนา วัฒนธรรมและ นันทนาการ	-	-	-	-	4	500,000	4	500,000	4	500,000	12	1,500,000
รวม	2	140,000	3	640,000	12	2,250,000	13	3,000,000	10	1,600,000	27	7,630,000

ยุทธศาสตร์	ปี 2561		ปี 2562		ปี 2563		ปี 2564		ปี 2565		รวม 5 ปี	
	จำนวนโครงการ	งบประมาณ (บาท)	จำนวนโครงการ	งบประมาณ (บาท)	จำนวนโครงการ	งบประมาณ (บาท)	จำนวนโครงการ	งบประมาณ (บาท)	จำนวนโครงการ	งบประมาณ (บาท)	จำนวนโครงการ	งบประมาณ (บาท)
5. การบริหารจัดการทรัพยากรธรรมชาติและสิ่งแวดล้อม												
แผนงาน												
5.1 สาธารณสุข	-	-	2	180,000	6	870,000	6	870,000	6	870,000	20	2,790,000
5.2 เคหะและชุมชน	-	-	2	100,000	4	200,000	4	200,000	4	200,000	14	700,000
5.3 การเกษตร	-	-	-	-	5	130,000	5	130,000	5	130,000	15	390,000
รวม			4	280,000	15	1,200,000	15	1,200,000	15	1,200,000	49	3,880,000

ยุทธศาสตร์	ปี 2561		ปี 2562		ปี 2563		ปี 2564		ปี 2565		รวม 5 ปี	
	จำนวนโครงการ	งบประมาณ (บาท)	จำนวนโครงการ	งบประมาณ (บาท)	จำนวนโครงการ	งบประมาณ (บาท)	จำนวนโครงการ	งบประมาณ (บาท)	จำนวนโครงการ	งบประมาณ (บาท)	จำนวนโครงการ	งบประมาณ (บาท)
6. การส่งเสริมด้าน การศาสนา วัฒนธรรม ประเพณี และภูมิปัญญา ท้องถิ่น												
แผนงาน												
6.1 การศาสนา วัฒนธรรมและ นันทนาการ	-	-	11	800,000	20	2,899,000	17	2,490,000	16	1,990,000	64	8,179,000
รวม			11	800,000	20	2,899,000	17	2,490,000	16	1,990,000	64	8,179,000

รายละเอียดโครงการพัฒนา
แผนพัฒนาท้องถิ่น (พ.ศ.2561-2565)

แบบ ผ.02

เทศบาลตำบลร่มเกล้า อำเภอนิคมน้ำอโยธยา จังหวัดมุกดาหาร

ก.ยุทธศาสตร์จังหวัดที่ 1 การพัฒนาเกษตรกรรมและอุตสาหกรรมเพื่อเพิ่มมูลค่า

ข.ยุทธศาสตร์การพัฒนาขององค์กรปกครองส่วนท้องถิ่นในเขตจังหวัดมุกดาหาร ยุทธศาสตร์ที่ 1 เสริมสร้างเมืองน่าอยู่

1. ยุทธศาสตร์การพัฒนาโครงสร้างพื้นฐาน

1.1 แผนงาน เคหะและชุมชน

ที่	โครงการพัฒนา	วัตถุประสงค์	เป้าหมาย (ผลผลิตของ โครงการ)	งบประมาณ					ชี้วัด (KPI)	ผลลัพธ์ที่คาดว่าจะได้รับ	ผู้รับผิดชอบ
				2561 (บาท)	2562 บาท	2563 (บาท)	2564 (บาท)	2565 (บาท)			
1	ก่อสร้างถนน คสล. หมู่ที่ 5 สาย ม.5 เชื่อม ม.3	เพื่อให้ประชาชน สัญจรได้สะดวก	ถนน คสล. กว้าง 5 เมตร ยาว 1,000 เมตร	-	-	450,000	450,000	-	ความยาวนาน/ ผิวจราจร	- ประชาชน เดินทางสะดวก ขึ้น	-กองช่าง
2	ก่อสร้างถนน คสล. หมู่ที่ 3 สายเชื่อม ม.3 เชื่อม ม. 5	เพื่อให้ประชาชน สัญจรได้สะดวก	ถนน คสล. กว้าง 5 เมตร ยาว 1,200 เมตร	-	-	560,000	560,000	-	ความยาวนาน/ ผิวจราจร	- ประชาชน เดินทางสะดวก ขึ้น	-กองช่าง
3	ก่อสร้างถนน คสล.สาย เชื่อม ม.1-ม.3	เพื่อให้ประชาชน สัญจรได้สะดวก	ถนน คสล. กว้าง 5 เมตร ยาว 1,200 เมตร	-	-	560,000	560,000	-	ความยาวนาน/ ผิวจราจร	- ประชาชน เดินทางสะดวก ขึ้น	-กองช่าง
4	ก่อสร้างถนนคอนกรีตเสริม เหล็ก (คสล.) หมู่ 2 สาย โคก	- เพื่อให้ประชาชน มีถนนสัญจรด้วย ความสะดวก	ถนน คสล.กว้าง 5 เมตร ยาว 500 เมตร	-	-	300,000	300,000	300,000	ความยาวนาน/ ผิวจราจร	-ประชาชน สัญจรด้วย ความสะดวก รวดเร็วขึ้น	กองช่าง
5	ก่อสร้างถนนคอนกรีตเสริม เหล็ก (คสล.) สายหนอง เม็ก หมู่ที่ 1	- เพื่อให้ประชาชน สัญจรได้สะดวก รวดเร็ว	ถนน คสล.กว้าง 5 เมตร ยาว 200 เมตร	-	-	500,000	500,000	500,000	ความยาวนาน/ ผิวจราจร	- ประชาชน เดินทางสะดวก ขึ้น	-กองช่าง

ที่	โครงการพัฒนา	วัตถุประสงค์	เป้าหมาย (ผลผลิตของ โครงการ)	งบประมาณ					ชี้วัด (KPI)	ผลลัพธ์ที่คาดว่าจะได้รับ	ผู้รับผิดชอบ
				2561 (บาท)	2562 บาท	2563 (บาท)	2564 (บาท)	2565 (บาท)			
6	ก่อสร้างถนนคอนกรีตเสริมเหล็ก (คสล.) เขตสำนักงานเทศบาล	- เพื่อให้ประชาชนมีถนนสัญจรด้วยความสะดวก	ถนน คสล. กว้าง 5 เมตร ยาว 1,500 เมตร	-	-	500,000	500,000	500,000	ความยาวถนน/ผิวจราจร	- ประชาชนเดินทางสะดวกขึ้น	- กองช่าง
7	ก่อสร้างถนนคอนกรีตเสริมเหล็ก(คสล.) ชุมชนสันติสุข หมู่ที่ 1	- เพื่อให้ประชาชนสัญจรได้สะดวก รวดเร็ว	ถนน คสล. กว้าง 5 เมตร ยาว 500 เมตร	-	-	300,000	300,000	300,000	ความยาวถนน/ผิวจราจร	- ประชาชนสัญจรสะดวก รวดเร็วขึ้น	- กองช่าง
8	ก่อสร้างถนนคอนกรีตเสริมเหล็ก (คสล.) หมู่ 2 สายม่วงไข่ -วัดภูหล่มชุม	- เพื่อให้ประชาชนมีถนนสัญจรด้วยความสะดวก	ถนน คสล. กว้าง 4 เมตร ยาว 1,200 เมตร	-	-	300,000	300,000	300,000	ความยาวถนน/ผิวจราจร	- ประชาชนสัญจรสะดวก รวดเร็วขึ้น	- กองช่าง
9	ก่อสร้างถนนคอนกรีตเสริมเหล็ก (คสล.) หมู่ 2 สายห้วยม่วงไข่	- เพื่อให้ประชาชนมีถนนสัญจรด้วยความสะดวก	ถนน คสล. กว้าง 5 เมตร ยาว 100 เมตร	-	-	200,000	-	-	ความยาวถนน/ผิวจราจร	- ประชาชนสัญจรด้วยความสะดวกขึ้น	- กองช่าง
10	ก่อสร้างถนนคอนกรีตเสริมเหล็ก (คสล.) หมู่ 2 สายวัดร่มเกล้าอุบลรัตน์	- เพื่อให้ประชาชนมีถนนสัญจรด้วยความสะดวก	ถนน คสล.	-	-	300,000	300,000	300,000	ความยาวถนน/ผิวจราจร	- ประชาชนสัญจรสะดวกขึ้น	- กองช่าง
11	ก่อสร้างถนนคอนกรีตเสริมเหล็ก (คสล.) สายคำसान ม.6	-เพื่อให้ประชาชนสัญจรได้สะดวก	ถนน คสล.	-	-	300,000	300,000	300,000	ความยาวถนน/ผิวจราจร	-ประชาชนสัญจรสะดวก รวดเร็วขึ้น	- กองช่าง
12	ก่อสร้างถนนคอนกรีตเสริมเหล็ก (คสล.) สายรอบ ม.5 6 7	-เพื่อให้ประชาชนสัญจรได้สะดวก	ถนน คสล.	-	-	500,000	-	-	ความยาวถนน/ผิวจราจร	-ประชาชนสัญจรสะดวก รวดเร็วขึ้น	- กองช่าง
13	ก่อสร้างถนนคอนกรีตเสริมเหล็ก (คสล.)สายเข้าเมรุสำนักสงฆ์วานาสู	-เพื่อให้ประชาชนสัญจรได้สะดวก รวดเร็ว	ถนน คสล. กว้าง 4 เมตร ยาว 80 เมตร	-	-	200,000	200,000	200,000	ความยาวถนน/ผิวจราจร	-ประชาชนสัญจรได้สะดวก รวดเร็วขึ้น	- กองช่าง

ที่	โครงการพัฒนา	วัตถุประสงค์	เป้าหมาย (ผลผลิตของ โครงการ)	งบประมาณ					ชี้วัด (KPI)	ผลลัพธ์ที่คาดว่าจะได้รับ	ผู้รับผิดชอบ
				2561 (บาท)	2562 บาท	2563 (บาท)	2564 (บาท)	2565 (บาท)			
14	ปรับปรุงซ่อมแซมถนนลูกรังเพื่อการเกษตรรายนาหินตั้ง-นาเหล่าตาเลย	-เพื่อให้เกษตรกรชนถ่ายผลผลิตได้สะดวก	ถนนเพื่อการเกษตร	-	-	300,000	300,000	300,000	ความยาวถนน/ผิวจราจร	-ประชาชนสัญจรได้สะดวกขึ้น	-กองช่าง
15	ก่อสร้างถนนคอนกรีตเสริมเหล็ก (คสล.) หมู่ 4 สาย ร.ร.บ้านหนองนกเขียน-ภูหล่มชุม	-เพื่อให้ประชาชนมีถนนสัญจรด้วยความสะดวกและปลอดภัย	ถนน คสล.	-	-	500,000	500,000	500,000	ความยาวถนน/ผิวจราจร	-ประชาชนสัญจรสะดวกรวดเร็วขึ้น	กองช่าง
16	ก่อสร้างถนนคอนกรีตเสริมเหล็ก (คสล.)สายนาถ้ำบั้ง หมู่ที่ 4	- เพื่อให้ประชาชนมีถนนสัญจรได้สะดวกและปลอดภัย	ถนน คสล. กว้าง 4 เมตร ยาว 200 เมตร	-	-	455,000	455,000	455,000	ความยาวถนน/ผิวจราจร	-ประชาชนสัญจรได้สะดวกรวดเร็วขึ้น	กองช่าง
17	ก่อสร้างถนนคอนกรีตเสริมเหล็ก (คสล.)สายเข้าบ่อขยะ หมู่ที่ 4	-เพื่อให้ประชาชนมีถนนสัญจรได้สะดวกปลอดภัย	ถนน คสล.	-	-	200,000	200,000	200,000	ความยาวถนน/ผิวจราจร	-ประชาชนสัญจรได้สะดวกรวดเร็วขึ้น	-กองช่าง
18	ก่อสร้างถนนคอนกรีตเสริมเหล็ก (คสล.) ฝายใหญ่ หมู่ที่ 4	-เพื่อให้ประชาชนสัญจรได้สะดวกรวดเร็ว	ถนน คสล.	-	-	400,000	400,000	400,000	ความยาวถนน/ผิวจราจร	-ประชาชนสัญจรได้สะดวกขึ้น	-กองช่าง
19	ก่อสร้างถนนคอนกรีตเสริมเหล็ก(คสล.) สายทางลงสนามไก่ หมู่ที่ 4	-เพื่อให้ประชาชนสัญจรได้สะดวก	ถนน คสล. กว้าง 4 เมตร ยาว 100 เมตร	-	-	-	244,000	244,000	ความยาวถนน/ผิวจราจร	-ประชาชนสัญจรได้สะดวกขึ้น	-กองช่าง
20	ก่อสร้างถนนคอนกรีตเสริมเหล็ก (คสล.) สายบ้านนางภิญโญ ห้วยทราย หมู่ที่ 4	-เพื่อให้ประชาชนสัญจรได้สะดวกรวดเร็ว	ถนน คสล.	-	-	300,000	300,000	300,000	ความยาวถนน/ผิวจราจร	-ประชาชนสัญจรได้สะดวกรวดเร็วขึ้น	-กองช่าง

ที่	โครงการพัฒนา	วัตถุประสงค์	เป้าหมาย (ผลผลิตของ โครงการ)	งบประมาณ					ชี้วัด (KPI)	ผลลัพธ์ที่คาดว่าจะได้รับ	ผู้รับผิดชอบ
				2561 (บาท)	2562 บาท	2563 (บาท)	2564 (บาท)	2565 (บาท)			
21	ก่อสร้างถนนคอนกรีตเสริมเหล็ก (คสล.) สายโรงสีชุมชน หมู่ 5	- เพื่อให้ประชาชนมีถนนสัญจรด้วยความสะดวกและปลอดภัย	ถนน คสล. กว้าง 4 เมตร ยาว 200 เมตร	-	-	455,000	455,000	-	ความยาวนาน/ ผิวจราจร	-ประชาชน สัญจรสะดวก รวดเร็วขึ้น	-กองช่าง
22	ก่อสร้างถนนคอนกรีตเสริมเหล็ก(คสล.) หมู่ที่ 7 (สายค่านางโอก-หนองเล็ง)	- เพื่อให้ประชาชนมีถนนสัญจรด้วยความสะดวกและปลอดภัย	ถนน คสล.	-	-	500,000	500,000	500,000	ความยาวนาน/ ผิวจราจร	-ประชาชน สัญจรสะดวก รวดเร็วขึ้น	-กองช่าง
23	ก่อสร้างถนนคอนกรีตเสริมเหล็ก (คสล.) สายรอบป่าช้าพร้อมลาน คสล. หมู่ที่ 5	- เพื่อให้ประชาชนมีถนนสัญจรด้วยความสะดวกและปลอดภัย	ถนน คสล. กว้าง 4 เมตร ยาว 150 เมตร	-	-	336,000	336,000	-	ความยาวนาน/ ผิวจราจร	-ประชาชน สัญจรสะดวก รวดเร็วขึ้น	-กองช่าง
24	ปรับปรุงซ่อมแซมถนนลูกรังสายห้วยพุง หมู่ที่ 1	- เพื่อให้ประชาชนมีถนนสัญจรด้วยความสะดวกและปลอดภัย	ถนนกว้าง 3.5 เมตร ยาว 1,500 เมตร	-	-	350,000	350,000	350,000	ความยาวนาน/ ผิวจราจร	-ประชาชน สัญจรได้สะดวก รวดเร็วขึ้น	-กองช่าง
25	ปรับปรุงซ่อมแซมถนนลูกรังสายหนองป่าแขวง ม.4	- เพื่อให้ประชาชนมีถนนสัญจรด้วยความสะดวกและปลอดภัย	ถนนลูกรังกว้าง 3.5 เมตร ยาว 1,000 เมตร	-	-	250,000	250,000	250,000	ความยาวนาน/ ผิวจราจร	-ประชาชน สัญจรได้สะดวก รวดเร็วขึ้น	-กองช่าง
26	ปรับปรุงซ่อมแซมถนนเพื่อการเกษตรสายหนองอ้อย หมู่ที่ 1	-สัญจร และขนส่งพืชผลทางการเกษตรได้สะดวกรวดเร็ว	ถนนเพื่อการเกษตร	-	-	350,000	350,000	350,000	ความยาวนาน/ ผิวจราจร	-ประชาชน/ เกษตรกรขนส่ง ผลผลิตได้ สะดวกรวดเร็ว	-กองช่าง

ที่	โครงการพัฒนา	วัตถุประสงค์	เป้าหมาย (ผลผลิตของ โครงการ)	งบประมาณ					ชี้วัด (KPI)	ผลลัพธ์ที่คาดว่าจะได้รับ	ผู้รับผิดชอบ
				2561 (บาท)	2562 บาท	2563 (บาท)	2564 (บาท)	2565 (บาท)			
27	ปรับปรุงซ่อมแซมถนน ลูกรังสายห้วยพันลำหมู่ที่ 2	-เพื่อให้ประชาชน สัญจรได้สะดวก	ถนนลูกรัง	-	-	85,000	85,000	85,000	ความยาวถนน/ ผิวจราจร	-ประชาชน สัญจรได้สะดวก รวดเร็วขึ้น	-กองช่าง
28	ปรับปรุงซ่อมแซมถนน ลูกรัง สายภูโล้น หมู่ที่ 2	-เพื่อให้ประชาชน สัญจรได้สะดวก รวดเร็ว	ถนนลูกรัง กว้าง 3 เมตร ยาว 1,500 เมตร	-	-	300,000	300,000	300,000	ความยาว/ผิว จราจร	ประชาชน สัญจรได้สะดวก ขึ้น	-กองช่าง
29	ปรับปรุงซ่อมแซมถนน ลูกรัง สายโคก หมู่ที่ 2	-เพื่อให้ประชาชน สัญจรได้สะดวก รวดเร็ว	ถนนลูกรัง กว้าง 4 เมตร ยาว 500 เมตร พร้อมท่อ ขาด 0.40 เมตร 5 ท่อน	-	-	50,000	50,000	50,000	ความยาว/ผิว จราจร	ประชาชน สัญจรได้สะดวก ขึ้น	-กองช่าง
30	ปรับปรุงซ่อมแซมถนน ลูกรัง สายชุมชนสันติสุข หมู่ที่ 1	-เพื่อให้ประชาชน สัญจรได้สะดวก	ถนนลูกรัง	-	-	300,000	300,000	300,000	ความยาวถนน/ ผิวจราจร	-ประชาชน สัญจรได้ สะดวกขึ้น	-กองช่าง
31	ปรับปรุงซ่อมแซมถนน ลูกรังเพื่อการเกษตร หมู่ 3 สายห้วยคำसान	-เพื่อให้ประชาชน สัญจรและขนส่ง ผลผลิตได้สะดวก	ถนนเพื่อ การเกษตร	-	-	300,000	300,000	300,000	ความยาวถนน/ ผิวจราจร	-ประชาชน สัญจรได้สะดวก รวดเร็วขึ้น	-กองช่าง
32	ปรับปรุงซ่อมแซมถนนเพื่อ การเกษตร หมู่ที่ 3 สาย ที่ พักสงฆ์ธรรมบรรพต (ถ้ำปองลม)	-เพื่อให้ประชาชน สัญจร	ถนนเพื่อ การเกษตร	-	-	300,000	300,000	300,000	ความยาวถนน/ ผิวจราจร	-ประชาชน สัญจรได้สะดวก	-กองช่าง

ที่	โครงการพัฒนา	วัตถุประสงค์	เป้าหมาย (ผลผลิตของ โครงการ)	งบประมาณ					ชี้วัด (KPI)	ผลลัพธ์ที่คาดว่าจะได้รับ	ผู้รับผิดชอบ
				2561 (บาท)	2562 บาท	2563 (บาท)	2564 (บาท)	2565 (บาท)			
33	ปรับปรุงซ่อมแซมถนน ลูกรังสายหมู่ที่ 1 เชื่อมหมู่ ที่ 3	-เพื่อให้ประชาชน สัญจรได้สะดวก	ถนนลูกรัง	-	-	300,000	300,000	300,000	ความยาว ถนน/ผิว จราจร	-ประชาชน สัญจรอย่าง สะดวกขึ้น	-กองช่าง
34	ปรับปรุงซ่อมแซมถนน ลูกรังสายหนองแก่นคูน หมู่ที่ 2	-เพื่อให้ประชาชน สัญจรได้สะดวก	ถนนลูกรัง กว้าง 3.5 เมตร ยาว 600 เมตร	-	-	150,000	150,000	150,000	ความยาว ถนน/ผิว จราจร	-ประชาชน สัญจรได้ สะดวกขึ้น	-กองช่าง
35	ปรับปรุงซ่อมแซมถนนเพื่อ การเกษตร สายถ้ำหมอบ หมู่ที่ 2	-เพื่อให้ประชาชน สัญจรได้สะดวก	ถนนลูกรัง กว้าง 3.5 เมตร ยาว 1,400 เมตร	-	-	500,000	500,000	500,000	ความยาว ถนน/ผิว จราจร	-ประชาชน สัญจรได้ สะดวกขึ้น	-กองช่าง
36	ปรับปรุงซ่อมแซมถนน ลูกรังสายวัดถ้ำกะพุง-วัด ถ้ำปู่จารย์ หมู่ที่ 5	-เพื่อให้ประชาชน สัญจรได้สะดวก	ถนนลูกรัง	-	-	300,000	300,000	300,000	ความยาว ถนน/ผิว จราจร	-ประชาชน สัญจรได้ สะดวกรวดเร็ว ขึ้น	-กองช่าง
37	ปรับปรุงซ่อมแซมถนนเพื่อ การเกษตรสายถ้ำปู่จารย์- นาโคก หมู่ที่ 5	-เพื่อให้ประชาชน สัญจรได้สะดวก	ถนนเพื่อ การเกษตร	-	-	300,000	300,000	300,000	ความยาว ถนน/ผิว จราจร	-ประชาชน สัญจรได้ สะดวกรวดเร็ว ขึ้น	-กองช่าง
38	ปรับปรุงซ่อมแซมถนนเพื่อ การเกษตรสายคำเม็ก หมู่ ที่ 5	-เพื่อให้ประชาชน สัญจรได้สะดวก	ถนนเพื่อ การเกษตร	-	-	300,000	300,000	300,000	ความยาว ถนน/ผิว จราจร	-ประชาชน สัญจรได้ สะดวกรวดเร็ว ขึ้น	-กองช่าง
39	ขยายผิวจราจร ถนน คสล. สายกลางหมู่บ้าน หมู่ที่ 3	-เพื่อให้ประชาชน สัญจรได้สะดวก	ผิวจราจร คสล. ยาว 800 เมตร	-	-	300,000	-	-	ความยาว/ พื้นที่ก่อสร้าง	ประชาชน สัญจรได้ สะดวกขึ้น	กองช่าง

ที่	โครงการพัฒนา	วัตถุประสงค์	เป้าหมาย (ผลผลิตของ โครงการ)	งบประมาณ					ชี้วัด (KPI)	ผลลัพธ์ที่คาดว่าจะได้รับ	ผู้รับผิดชอบ
				2561 (บาท)	2562 บาท	2563 (บาท)	2564 (บาท)	2565 (บาท)			
40	ปรับปรุงซ่อมแซมถนนเพื่อ การเกษตรสายนาเหล่าตา เลย หมู่ที่ 5	-เพื่อให้ประชาชน สัญจรได้สะดวก	ถนนเพื่อ การเกษตร	-	-	300,000	300,000	300,000	ความยาวถนน/ ผิวจราจร	-ประชาชน สัญจรได้สะดวก รวดเร็วขึ้น	-กองช่าง
41	ปรับปรุงซ่อมแซมถนน ลูกรังสายนาพะคะว่า หมู่ ที่ 6	-เพื่อให้ประชาชน สัญจรได้สะดวก	ถนนลูกรัง	-	-	300,000	300,000	300,000	ความยาวถนน/ ผิวจราจร	-ประชาชน สัญจรรวดเร็ว ขึ้น	-กองช่าง
42	ปรับปรุงซ่อมแซมถนน ลูกรังเพื่อการเกษตร สาย หนองมะแห้ง-ค่านางโือก หมู่ที่ 6	-เพื่อให้ประชาชน สัญจรไปมาได้ อย่างสะดวก	ถนนเพื่อ การเกษตร	-	-	300,000	300,000	300,000	ความยาว ถนน/ผิว จราจร	-ประชาชน สัญจรได้ สะดวกขึ้น	-กองช่าง
43	ก่อสร้างถนนเพื่อ การเกษตร สายนาน้อย หมู่ที่ 6	-เพื่อให้เกษตรกร สัญจร ขนถ่าย ผลผลิตได้สะดวก รวดเร็ว	ถนนเพื่อ การเกษตร	-	-	300,000	300,000	300,000	ความยาวถนน/ ผิวจราจร	-เกษตรกร สัญจร ขนถ่าย ผลผลิตสะดวก รวดเร็วขึ้น	-กองช่าง
44	ปรับปรุงซ่อมแซมถนนเพื่อ การเกษตร สายถนนใหญ่- ห้วยถ้ำเต่า หมู่ที่ 5	-เพื่อให้เกษตรกร สัญจร ขนถ่าย ผลผลิตได้สะดวก รวดเร็ว	ถนนเพื่อ การเกษตร	-	-	300,000	300,000	300,000	ความยาวถนน/ ผิวจราจร	-เกษตรกร สัญจร ขนถ่าย ผลผลิตสะดวก รวดเร็วขึ้น	-กองช่าง
45	ปรับปรุงซ่อมแซมถนนเพื่อ การเกษตร สายหนองเลิง- วัดตากแดด หมู่ 6	-เพื่อให้เกษตรกร สัญจร ขนถ่าย ผลผลิตได้สะดวก รวดเร็ว	ถนนเพื่อ การเกษตร	-	-	300,000	300,000	300,000	ความยาวถนน/ ผิวจราจร	-เกษตรกร สัญจร ขนถ่าย ผลผลิต สะดวก รวดเร็วขึ้น	-กองช่าง

ที่	โครงการพัฒนา	วัตถุประสงค์	เป้าหมาย (ผลผลิตของ โครงการ)	งบประมาณ					ชี้วัด (KPI)	ผลลัพธ์ที่คาดว่าจะได้รับ	ผู้รับผิดชอบ
				2561 (บาท)	2562 บาท	2563 (บาท)	2564 (บาท)	2565 (บาท)			
46	ก่อสร้างถนนลูกรังเพื่อการเกษตรคู่ขนาน ห้วยกระเบียน-ห้วยนาหลวง หมู่ 7	-เพื่อให้ประชาชน/เกษตรกรสัญจรได้สะดวกรวดเร็ว	ถนนเพื่อการเกษตร	-	-	500,000	500,000	500,000	ความยาวถนน/ผิวจราจร	-ประชาชนสัญจรไปมาได้อย่างสะดวก	-กองช่าง
47	ปรับปรุงซ่อมแซมถนนเพื่อการเกษตร สายหนองแซ้-นาโคก หมู่ที่ 7	-เพื่อให้ประชาชน/เกษตรกรสัญจรได้สะดวกรวดเร็ว	ถนนเพื่อการเกษตร	-	-	300,000	300,000	300,000	ความยาวถนน/ผิวจราจร	-เกษตรกรสัญจร ขนถ่ายผลผลิต สะดวกรวดเร็วขึ้น	-กองช่าง
48	ปรับปรุงซ่อมแซมถนนลูกรัง สายเข้าประปาหอถึงสูงค่าน้อย หมู่ที่ 6	-เพื่อให้ประชาชน/เกษตรกรสัญจรได้สะดวกรวดเร็ว	ถนนลูกรัง กว้าง 3.5 เมตร ยาว 800 เมตร	-	-	260,000	260,000	260,000	ความยาวถนน/ผิวจราจร	-เกษตรกรสัญจร ขนถ่ายผลผลิต สะดวกรวดเร็วขึ้น	-กองช่าง
49	ปรับปรุงซ่อมแซมถนนดิน สายนาค่านางโอก (จากประปาหอถึงสูงค่าน้อย เชื่อมต่อนิคมรมเกล้า หมู่ที่ 1) หมู่ที่ 5	-เพื่อให้ประชาชนสัญจรได้สะดวกรวดเร็ว	ชั้นคันดินลงลูกรัง กว้าง 3 เมตร ยาว 2,000 เมตร	-	-	300,000	300,000	300,000	ความยาวถนน/ผิวจราจร	-เกษตรกรสัญจร ขนถ่ายผลผลิต สะดวกรวดเร็วขึ้น	-กองช่าง
50	ก่อสร้างถนนลูกรังเพื่อการเกษตร (จากบ้านนายคำลงหนองบวมเชื่อมเส้นทางนายน้อย) หมู่ที่ 6	-เพื่อให้เกษตรกรการสัญจรได้สะดวกรวดเร็ว	ชั้นคันดินลงลูกรัง กว้าง 3 เมตร ยาว 1,000 เมตร	-	-	285,000	285,000	-	ความยาวถนน/ผิวจราจร	-เกษตรกรสัญจร ขนถ่ายผลผลิต สะดวกรวดเร็วขึ้น	-กองช่าง

ที่	โครงการพัฒนา	วัตถุประสงค์	เป้าหมาย (ผลผลิตของ โครงการ)	งบประมาณ					ชี้วัด (KPI)	ผลลัพธ์ที่คาดว่าจะได้รับ	ผู้รับผิดชอบ
				2561 (บาท)	2562 บาท	2563 (บาท)	2564 (บาท)	2565 (บาท)			
51	ก่อสร้างท่อเหลี่ยมผายใหญ่-ห้วยทราย ม.4	-เพื่อให้ น้ำไหลผ่านได้สะดวก แก้ปัญหา น้ำกัดเซาะถนน	ท่อเหลี่ยม	-	-	300,000	300,000	300,000	ความยาวท่อ	-มีทางน้ำไหล การสัญจรสะดวกขึ้น	-กองช่าง
52	ก่อสร้างท่อเหลี่ยม หมู่ที่ 6	-เพื่อให้ น้ำไหลผ่านได้สะดวก แก้ปัญหา น้ำกัดเซาะผิวถนน	ท่อเหลี่ยม	-	-	200,000	200,000	200,000	ความยาวท่อ	-น้ำไหลได้สะดวกขึ้น - สัญจรได้สะดวกขึ้น	-กองช่าง
53	ก่อสร้างท่อเหลี่ยม หมู่ที่ 1 (บริเวณหน้าบ้านนายเหลี่ยม บุญปากดี)	-เพื่อให้ น้ำไหลผ่านได้สะดวก -แก้ไขปัญหาน้ำกัดเซาะผิวถนน	ท่อเหลี่ยม	-	-	200,000	200,000	200,000	อัตราการไหลของน้ำ/นาที่	-น้ำไหลได้สะดวกขึ้น -สัญจรได้สะดวกขึ้น	-กองช่าง
54	ปรับปรุงซ่อมแซมถนนลูกรัง สายห้วยเลิง หมู่ที่ 6	-เพื่อให้ประชาชนสัญจรได้สะดวก	ถนนลูกรัง	-	-	200,000	200,000	200,000	ความยาวถนน/ผิวจราจร	-ประชาชนมีสัญจรสะดวกมากขึ้น	-กองช่าง
55	ปรับปรุงซ่อมแซมถนนลูกรังเพื่อการเกษตรสายห้วยน้ำบ่อ หมู่ที่ 3	-เพื่อให้ประชาชน/เกษตรกรสัญจรได้สะดวก	ถนนลูกรัง	-	-	300,000	300,000	300,000	ความยาวถนน/ผิวจราจร	-ประชาชนสัญจรได้สะดวกรวดเร็วขึ้น	-กองช่าง
56	ก่อสร้างรางระบายน้ำคสล. ชุมชนสันติสุข หมู่ที่ 1	-เพื่อให้มีทางน้ำไหล	รางระบายน้ำ	-	-	300,000	300,000	300,000	ความยาวราง	-แก้ไขปัญหาน้ำท่วม/กัดเซาะผิวถนน	-กองช่าง
57	ก่อสร้างรางระบายน้ำคสล. หมู่ที่. 1	-เพื่อให้มีรางระบายน้ำแก้ไขปัญหาน้ำท่วมขัง	รางระบายน้ำพร้อมฝา	-	-	300,000	300,000	300,000	ความยาวราง	-แก้ไขปัญหาน้ำท่วมขังในชุมชน	-กองช่าง

ที่	โครงการพัฒนา	วัตถุประสงค์	เป้าหมาย (ผลผลิตของ โครงการ)	งบประมาณ					ชี้วัด (KPI)	ผลลัพธ์ที่คาดว่าจะได้รับ	ผู้รับผิดชอบ
				2561 (บาท)	2562 บาท	2563 (บาท)	2564 (บาท)	2565 (บาท)			
58	ก่อสร้างท่อเหลี่ยม สายถ้ำหมอบ หมู่ที่ 2	-เพื่อให้น้ำไหลผ่านได้สะดวก –แก้ไขปัญหาน้ำกัดเซาะผิวถนน	ท่อเหลี่ยม ขนาด 1.5x1.5 เมตร แบบ 1 ช่อง จำนวน 2 จุด	-	-	300,000	300,000	-	ความยาวท่อ	-น้ำไหลได้สะดวกขึ้น - สัญจรได้สะดวกขึ้น	-กองช่าง
59	ก่อสร้างท่อเหลี่ยม สายภูโล้น หมู่ที่ 2	-เพื่อให้น้ำไหลผ่านได้สะดวก	ท่อเหลี่ยม ขนาด 1.5x1.5 เมตร แบบ 1 ช่อง	-	-	-	150,000	150,000	ความยาวท่อ	-น้ำไหลได้สะดวกขึ้น - สัญจรได้สะดวกขึ้น	-กองช่าง
60	ปรับปรุงซ่อมแซมถนนเพื่อการเกษตรสายดานสะแบง หมู่ที่ 5	-เพื่อให้ประชาชน/เกษตรกรสัญจรได้สะดวกรวดเร็ว	ถนนเพื่อการเกษตร	-	-	-	350,000	350,000	ความยาวถนน/ผิวจราจร	-ประชาชนสัญจรไปมาได้ อย่างสะดวกรวดเร็วขึ้น	-กองช่าง
61	ปรับปรุงซ่อมแซมถนนเพื่อการเกษตร สายภูผาแดง หมู่ 4	-เพื่อให้เกษตรกรสัญจรได้สะดวก	ถนนเพื่อการเกษตร	-	-	300,000	300,000	300,000	ความยาวถนน/ผิวจราจร	-เกษตรกรสัญจรได้สะดวกรวดเร็วขึ้น	-กองช่าง
62	ก่อสร้างท่อเหลี่ยม สายดานกแดดแต่ หมู่ที่ 4	-เพื่อให้น้ำไหลผ่านได้สะดวก –แก้ไขปัญหาน้ำกัดเซาะผิวถนน	ท่อเหลี่ยม	-	-	150,000	150,000	150,000	ความยาวท่อ	-น้ำไหลได้สะดวกขึ้น - สัญจรได้รวดเร็วขึ้น	-กองช่าง
63	ปรับปรุงซ่อมแซมถนนเพื่อการเกษตร สายนาหินกะปอง หมู่ที่ 4	-เพื่อให้เกษตรกรสัญจรได้สะดวก	ถนนเพื่อการเกษตรกว้าง 3 เมตร ยาว 400 เมตร	-	-	110,000	110,000	110,000	ความยาวถนน	-เกษตรกรสัญจรได้สะดวกขึ้น	-กองช่าง

ที่	โครงการพัฒนา	วัตถุประสงค์	เป้าหมาย (ผลผลิตของ โครงการ)	งบประมาณ					ชี้วัด (KPI)	ผลลัพธ์ที่คาดว่าจะได้รับ	ผู้รับผิดชอบ
				2561 (บาท)	2562 บาท	2563 (บาท)	2564 (บาท)	2565 (บาท)			
64	ปรับปรุงซ่อมแซมถนนเพื่อ การเกษตรสายบ้านนาย สุพรรณ-ฝายน้ำล้นห้วย ทราย หมู่ที่ 4	-เพื่อให้เกษตรกรการ สัญจรได้สะดวก	ถนนเพื่อ การเกษตรกว้าง 3 เมตร ยาว 300 เมตร	-	-	110,000	110,000	110,000	ความยาวถนน	-เกษตรกรการ สัญจรได้สะดวก ขึ้น	-กองช่าง
65	ปรับปรุงซ่อมแซมถนนเพื่อ การเกษตรสายบ้านนาย สุพรรณ-วัดภูหล่มขุม หมู่ ที่ 4	-เพื่อให้เกษตรกรการ สัญจรได้สะดวก	ถนนเพื่อ การเกษตรกว้าง 3.5 เมตร ยาว 1,100 เมตร	-	-	335,000	335,000	335,000	ความยาวถนน	-เกษตรกรการ สัญจรได้สะดวก ขึ้น	-กองช่าง
66	ปรับปรุงซ่อมแซมถนนเพื่อ การเกษตร สายदानน้อย หมู่ที่ 5	-เพื่อให้สัญจร ขน ถ่ายผลผลิตได้ สะดวก	ถนน กว้าง 3 เมตร ยาว 700 เมตร	-	-	200,000	200,000	200,000	ความยาวถนน	เกษตรกรสัญจร ขนถ่ายผลผลิต ได้รวดเร็วขึ้น	กองช่าง
67	ก่อสร้างรางระบายน้ำ หมู่ ที่ 2	-เพื่อให้มีทางน้ำ ไหลได้สะดวก	รางระบายน้ำ พร้อมท่อ	-	-	300,000	300,000	300,000	ความยาวราง	-มีทางน้ำไหล ลดการกัดเซาะ ผิวถนน	-กองช่าง
68	ก่อสร้างรางระบายน้ำ คสล. แบบตัวยู พร้อมฝา ปิด หมู่ที่ 4	-เพื่อแก้ไขปัญหาน้ำ ท่วมขังในชุมชน	รางระบายน้ำ คสล.พร้อมฝา ยาว 200 เมตร	-	-	500,000	500,000	500,000	ความยาวราง	-มีทางน้ำไหล หมดปัญหาน้ำ ท่วมขังใน ชุมชน	กองช่าง
69	ก่อสร้างท่อเหลี่ยม หมู่ที่ 5 สายคำป้อม	-เพื่อให้มีน้ำไหลผ่าน ได้สะดวก -แก้ไข ปัญหาน้ำกัดเซาะ ผิวถนน	ท่อเหลี่ยม	-	-	150,000	150,000	150,000	ขนาดท่อ	-น้ำไหลได้ สะดวกขึ้น - สัญจรได้ สะดวกขึ้น	-กองช่าง

ที่	โครงการพัฒนา	วัตถุประสงค์	เป้าหมาย (ผลผลิตของ โครงการ)	งบประมาณ					ชี้วัด (KPI)	ผลลัพธ์ที่คาดว่าจะได้รับ	ผู้รับผิดชอบ
				2561 (บาท)	2562 บาท	2563 (บาท)	2564 (บาท)	2565 (บาท)			
70	ก่อสร้างท่อเหลี่ยม หมู่ที่ 5 สายกอไผ่	-เพื่อให้ น้ำไหลผ่าน ได้สะดวก –แก้ไข ปัญหาน้ำกัดเซาะ ผิวถนน	ท่อเหลี่ยม	-	-	150,000	150,000	150,000	ขนาดท่อ	-น้ำไหลได้ สะดวกขึ้น -สัญจรได้ สะดวกขึ้น	-กองช่าง
71	ซ่อมแซมรางระบายน้ำ หมู่ที่ 7	-เพื่อบำรุงรักษา รางระบายน้ำให้มีความ มั่นคงแข็งแรง	รางระบายน้ำ	-	-	100,000	100,000	100,000	ความยาวราง	-รางระบายน้ำ มีสภาพดีขึ้น	-กองช่าง
72	ก่อสร้างรางระบายน้ำ คสล.แบบตัวยู พร้อมฝา ปิด หมู่ที่ 7	-เพื่อแก้ไขปัญหา น้ำท่วมขังใน ชุมชน	รางระบายน้ำ	-	-	250,000	250,000	250,000	ความยาวราง	-ไม่มีปัญหาน้ำ ท่วมขังใน ชุมชน	-กองช่าง
73	ก่อสร้างท่อเหลี่ยม สายห้วยसान หมู่ที่ 7	-เพื่อให้ น้ำไหลผ่าน ได้สะดวก –แก้ไข ปัญหาน้ำกัดเซาะ ผิวถนน	ท่อเหลี่ยม ขนาด 1.5 x 1.5 เมตร จำนวน 1 ช่อง	-	-	150,000	150,000	150,000	ความยาวท่อ	-น้ำไหลได้ สะดวกขึ้น -สัญจรได้ สะดวกขึ้น	-กองช่าง
74	ปรับปรุงซ่อมแซมถนนเพื่อ การเกษตรสายนาหนอง ตา หมู่ที่ 4	-เพื่อให้เกษตรกร ขนถ่ายผลผลิตได้ สะดวกรวดเร็ว	ถนนเพื่อ การเกษตร	-	-	200,000	200,000	200,000	ความยาวถนน/ ผิวจราจร	-เกษตรกรขน ถ่ายผลผลิตได้ สะดวกรวดเร็ว ขึ้น	-กองช่าง
75	ปรับปรุงถนนเพื่อ การเกษตร สายหนองยาง หมู่ที่ 4	-เพื่อให้เกษตรกร ขนถ่ายผลผลิตได้ สะดวกรวดเร็ว	ถนนเพื่อ การเกษตร	-	-	100,000	100,000	100,000	ความยาวถนน/ ผิวจราจร	-เกษตรกร สัญจรสะดวก รวดเร็วขึ้น	-กองช่าง
76	ปรับปรุงซ่อมแซมถนนดิน เพื่อการเกษตร สายนา อ่าง หมู่ที่ 4	-เพื่อให้เกษตรกร ขนถ่ายผลผลิตได้ สะดวกรวดเร็ว	ถนนเพื่อ การเกษตร	-	-	300,000	300,000	300,000	ความยาวถนน/ ผิวจราจร	-เกษตรกรขน ถ่ายผลผลิตได้ รวดเร็วขึ้น	-กองช่าง

ที่	โครงการพัฒนา	วัตถุประสงค์	เป้าหมาย (ผลผลิตของ โครงการ)	งบประมาณ					ชี้วัด (KPI)	ผลลัพธ์ที่คาดว่าจะได้รับ	ผู้รับผิดชอบ
				2561 (บาท)	2562 บาท	2563 (บาท)	2564 (บาท)	2565 (บาท)			
77	ปรับปรุงซ่อมแซมถนนลูกรังเพื่อการเกษตร สายห้วยน้ำคำ หมู่ 4	-เพื่อให้เกษตรกรขนถ่ายผลผลิตได้สะดวกรวดเร็ว	ถนนเพื่อการเกษตร	-	-	200,000	200,000	200,000	ความยาวถนน/ผิวจราจร	-เกษตรกรขนถ่ายผลผลิตได้สะดวกขึ้น	-กองช่าง
78	ปรับปรุงซ่อมแซมถนนลูกรังสายป่าไผ่ หมู่ที่ 4	-เพื่อให้ประชาชนสัญจรได้สะดวกรวดเร็ว	ถนนลูกรัง	-	-	200,000	200,000	200,000	ความยาวถนน/ผิวจราจร	-ประชาชนสัญจรได้สะดวกรวดเร็วขึ้น	-กองช่าง
79	ปรับปรุงซ่อมแซมถนนเพื่อการเกษตรสายถ้ำเสือ หมู่ที่ 2	-เพื่อให้เกษตรกรขนถ่ายผลผลิตได้สะดวกรวดเร็ว	ถนนเพื่อการเกษตร	-	-	300,000	300,000	300,000	ความยาวถนน/ผิวจราจร	-เกษตรกรขนถ่ายผลผลิตได้สะดวกรวดเร็วขึ้น	-กองช่าง
80	ก่อสร้างถนนลูกรังเพื่อการเกษตรสายภูผาแดง (ฝั่งตะวันออก) หมู่ที่ 4	-เพื่อให้เกษตรกรขนถ่ายผลผลิตได้สะดวกรวดเร็ว	ถนนเพื่อการเกษตร	-	-	500,000	500,000	-	ความยาวถนน/ผิวจราจร	-เกษตรกรขนถ่ายผลผลิตได้สะดวกรวดเร็วขึ้น	-กองช่าง
81	ปรับปรุงซ่อมแซมถนนเพื่อการเกษตรสายนาบ้านฮ้าง หมู่ที่ 4	-เพื่อให้เกษตรกรขนถ่ายผลผลิตได้สะดวกรวดเร็ว	ถนนเพื่อการเกษตร กว้าง 3 เมตร ยาว 1,100 เมตร	-	-	310,000	310,000	310,000	ความยาวถนน/ผิวจราจร	-เกษตรกรขนถ่ายผลผลิตได้สะดวกรวดเร็วขึ้น	-กองช่าง
82	ปรับปรุงซ่อมแซมถนนลูกรังเพื่อการเกษตรสายป่าไร่ หมู่ที่ 4	-เพื่อให้เกษตรกรขนถ่ายผลผลิตได้สะดวกรวดเร็ว	ถนนเพื่อการเกษตร	-	-	200,000	200,000	200,000	ความยาวถนน/ผิวจราจร	-เกษตรกรขนถ่ายผลผลิตได้สะดวกรวดเร็วขึ้น	-กองช่าง
83	ปรับปรุงซ่อมแซมถนนสาย หมู่ที่ 3-ภูเขาแดง	-เพื่อให้ประชาชนสัญจรได้สะดวก	ถนนกว้าง 4 เมตร ยาว 800 เมตร	-	-	304,000	304,000	304,000	ความยาวถนน/ผิวจราจร	ประชาชนสัญจรได้สะดวกขึ้น	กองช่าง

ที่	โครงการพัฒนา	วัตถุประสงค์	เป้าหมาย (ผลผลิตของ โครงการ)	งบประมาณ					ชี้วัด (KPI)	ผลลัพธ์ที่คาดว่าจะได้รับ	ผู้รับผิดชอบ
				2561 (บาท)	2562 บาท	2563 (บาท)	2564 (บาท)	2565 (บาท)			
84	ปรับปรุงซ่อมแซมถนนลูกรังสายนาโคก-อ่างเม็ก หมู่ที่ 4	-เพื่อให้เกษตรกรขนถ่ายผลผลิตได้สะดวกรวดเร็ว	ถนนลูกรัง	-	-	300,000	300,000	300,000	ความยาวนาน/ผิวจราจร	-ประชาชนสัญจรไปมาได้สะดวก	-กองช่าง
85	ปรับปรุงซ่อมแซมถนนเพื่อการเกษตรสายห้วยกกแคน หมู่ที่ 4	-เพื่อให้เกษตรกรขนถ่ายผลผลิตได้สะดวกรวดเร็ว	ถนนเพื่อการเกษตร	-	-	300,000	300,000	300,000	ความยาวนาน/ผิวจราจร	-เกษตรกรขนถ่ายผลผลิตได้สะดวกรวดเร็วขึ้น	-กองช่าง
86	ปรับปรุงซ่อมแซมถนนลูกรังสายนานายสุข หมู่ 4	-เพื่อให้เกษตรกรขนถ่ายผลผลิตได้สะดวกรวดเร็ว	ถนนลูกรัง	-	-	300,000	300,000	300,000	ความยาวนาน/ผิวจราจร	-ประชาชนสัญจรไปมาได้สะดวกขึ้น	-กองช่าง
87	ก่อสร้างถนนเพื่อการเกษตรสายนาายเพียว หมู่ที่ 4	-เพื่อให้เกษตรกรขนถ่ายผลผลิตได้สะดวกรวดเร็ว	ถนนเพื่อการเกษตร กว้าง 3 เมตร ยาว 800 เมตร	-	-	228,000	228,000	-	ความยาวนาน/ผิวจราจร	-เกษตรกรขนถ่ายผลผลิตได้สะดวก	-กองช่าง
88	ปรับปรุงซ่อมแซมถนนลูกรัง สายทุ่งใหญ่ หมู่ที่ 4	-เพื่อให้เกษตรกรขนถ่ายผลผลิตได้สะดวกรวดเร็ว	ถนนลูกรัง	-	-	300,000	300,000	300,000	ความยาวนาน/ผิวจราจร	-ประชาชนสัญจรไปมาได้สะดวก	-กองช่าง
89	ก่อสร้างถนนคอนกรีตเสริมเหล็ก (คสล.) สายห้วยป่าแขง หมู่ที่ 4	-เพื่อให้ประชาชนสัญจรได้สะดวก	ถนน คสล. กว้าง 3.5 เมตร ยาว 200 เมตร	-	-	-	200,000	200,000	ความยาวนาน/ผิวจราจร	ประชาชนสัญจรได้สะดวกขึ้น	กองช่าง
90	ก่อสร้างถนนเพื่อการเกษตร รอบห้วยม่วง ไซ้ ม. 2	-เพื่อให้เกษตรกรขนถ่ายผลผลิตได้สะดวก	ถนนเพื่อการเกษตร	-	-	-	500,000	500,000	ความยาวนาน	-เกษตรกรขนถ่ายผลผลิตได้สะดวกขึ้น	-กองช่าง

ที่	โครงการพัฒนา	วัตถุประสงค์	เป้าหมาย (ผลผลิตของ โครงการ)	งบประมาณ					ชี้วัด (KPI)	ผลลัพธ์ที่คาดว่าจะได้รับ	ผู้รับผิดชอบ
				2561 (บาท)	2562 บาท	2563 (บาท)	2564 (บาท)	2565 (บาท)			
91	ปรับปรุงซ่อมแซมถนน ลูกรังสายหนองเรือจาน หมู่ที่ 4	-เพื่อให้ประชาชน สัญจรได้สะดวก	ถนนลูกรัง กว้าง 4 เมตร ยาว 500 เมตร	-	-	150,000	150,000	150,000	ความยาวถนน/ ผิวจราจร	ประชาชน สัญจรได้สะดวก ขึ้น	กองช่าง
92	ปรับปรุงซ่อมแซมถนน ลูกรัง สายหมู่ที่ 5 เชื่อม หมู่ที่ 3	-เพื่อให้ประชาชน สัญจรได้สะดวก	ถนนลูกรัง	-	-	150,000	150,000	150,000	ความยาวถนน/ ผิวจราจร	-ประชาชน สัญจรไปมาได้ สะดวกมากขึ้น	-กองช่าง
93	ขยายเขตไฟฟ้าเพื่อ การเกษตร พร้อมหม้อ แปลง สาย หมู่ที่ 1 เชื่อม หมู่ที่ 3	-เพื่อให้มีไฟฟ้าเพื่อ การเกษตรอย่าง ทั่วถึง	ไฟฟ้าเพื่อ การเกษตร	-	-	300,000	300,000	-	ครัวเรือนผู้ใช้ ไฟ	-มีไฟฟ้าเพื่อ การเกษตร อย่างทั่วถึง	-กองช่าง,การ ไฟฟ้า
94	ขยายเขตไฟฟ้าเพื่อ การเกษตร พร้อมหม้อ แปลง สาย ห้วยคำพะยุง	-เพื่อให้มีไฟฟ้าเพื่อ การเกษตรอย่าง ทั่วถึง	ไฟฟ้าเพื่อ การเกษตร	-	-	300,000	300,000	-	ครัวเรือนผู้ใช้ ไฟ	-มีไฟฟ้าเพื่อ การเกษตร อย่างทั่วถึง	-กองช่าง,การ ไฟฟ้า
95	ขยายเขตไฟฟ้าเพื่อ การเกษตร สายร่มเกล้า-ภู ยางเดียว	-เพื่อให้มีไฟฟ้าเพื่อ การเกษตรอย่าง ทั่วถึง	ไฟฟ้าเพื่อ การเกษตร	-	-	300,000	300,000	-	ครัวเรือนผู้ใช้ ไฟ	-มีไฟฟ้าเพื่อ การเกษตร อย่างทั่วถึง	-กองช่าง,การ ไฟฟ้า
96	ขยายเขตไฟฟ้าเพื่อ การเกษตร พร้อมหม้อ แปลง สาย หมู่ที่ 3 เชื่อม หมู่ที่ 5	-เพื่อให้มีไฟฟ้าเพื่อ การเกษตรอย่าง ทั่วถึง	ไฟฟ้าเพื่อ การเกษตร	-	-	300,000	300,000	-	ครัวเรือนผู้ใช้ ไฟ	-มีไฟฟ้าเพื่อ การเกษตร อย่างทั่วถึง	-กองช่าง,การ ไฟฟ้า
97	ขยายเขตไฟฟ้าเพื่อ การเกษตร พร้อมหม้อ แปลง สาย หมู่ที่ 5 เชื่อม หมู่ที่ 3	-เพื่อให้มีไฟฟ้าเพื่อ การเกษตรอย่าง ทั่วถึง	ไฟฟ้าเพื่อ การเกษตร	-	-	300,000	300,000	-	ครัวเรือนผู้ใช้ ไฟ	-มีไฟฟ้าเพื่อ การเกษตร อย่างทั่วถึง	-กองช่าง,การ ไฟฟ้า

ที่	โครงการพัฒนา	วัตถุประสงค์	เป้าหมาย (ผลผลิตของ โครงการ)	งบประมาณ					ชี้วัด (KPI)	ผลลัพธ์ที่คาดว่าจะได้รับ	ผู้รับผิดชอบ
				2561 (บาท)	2562 บาท	2563 (บาท)	2564 (บาท)	2565 (บาท)			
98	ขยายเขตไฟฟ้าเพื่อ การเกษตร พร้อมหม้อ แปลง สายวัดร่มเกล้า อุปถัมภ์ หมู่ 2	-เพื่อให้มีไฟฟ้าเพื่อ การเกษตรอย่าง ทั่วถึง	ไฟฟ้าเพื่อ การเกษตร	-	-	500,000	500,000	-	ครัวเรือนผู้ใช้ ไฟ	-มีไฟฟ้าเพื่อ การเกษตร อย่างทั่วถึง	-กองช่าง,การ ไฟฟ้า
99	ขยายเขตไฟฟ้าเพื่อ การเกษตรพร้อมหม้อแปลง สายโคก หมู่ที่ 2	-เพื่อให้มีไฟฟ้าเพื่อ การเกษตรอย่าง ทั่วถึง	ไฟฟ้าเพื่อ การเกษตร	-	-	-	300,000	-	ครัวเรือนผู้ใช้ ไฟ	-มีไฟฟ้าเพื่อ การเกษตร อย่างทั่วถึง	-กองช่าง,การ ไฟฟ้า
100	ขยายเขตไฟฟ้าแรงต่ำ สายบ้านสุริโย-นิคมร่ม เกล้า	-เพื่อให้ประชาชนมี ไฟฟ้าใช้อย่าง เพียงพอ	ไฟฟ้าแรงต่ำ	-	-	300,000	300,000	-	ครัวเรือนผู้ใช้ ไฟ	-ประชาชนมี ไฟฟ้าอย่าง เพียงพอ	-กองช่าง,การ ไฟฟ้า
101	ขยายเขตไฟฟ้าเพื่อ การเกษตรพร้อมหม้อ แปลงสายป่าช้า หมู่ที่ 5	-เพื่อให้ประชาชนมี ไฟฟ้าใช้อย่าง เพียงพอ	ไฟฟ้าแรงต่ำ	-	-	300,000	300,000	-	ครัวเรือนผู้ใช้ ไฟ	-ประชาชนมี ไฟฟ้าอย่าง เพียงพอ	-กองช่าง,การ ไฟฟ้า
102	ขยายเขตไฟฟ้าเพื่อ การเกษตร พร้อมหม้อ แปลง สายหนองแก่นคูน หมู่ที่ 2	-เพื่อให้มีไฟฟ้าเพื่อ การเกษตรอย่าง ทั่วถึง	ไฟฟ้าเพื่อ การเกษตร	-	-	300,000	300,000	300,000	ครัวเรือนผู้ใช้ ไฟ	-มีไฟฟ้าเพื่อ การเกษตร อย่างทั่วถึง	-กองช่าง,การ ไฟฟ้า
103	ขยายเขตไฟฟ้าเพื่อ การเกษตร พร้อมหม้อ แปลง สายห้วยภูผาแดง หมู่ที่ 4	-เพื่อให้มีไฟฟ้าเพื่อ การเกษตรอย่าง ทั่วถึง	ไฟฟ้าเพื่อ การเกษตร	-	-	-	300,000	300,000	ครัวเรือนผู้ใช้ ไฟ	-มีไฟฟ้าเพื่อ การเกษตร อย่างทั่วถึง	-กองช่าง,การ ไฟฟ้า
104	ขยายเขตไฟฟ้าเพื่อ การเกษตร พร้อมหม้อ แปลง สายฝายใหญ่-นา บ้านฮ้าง หมู่ที่ .4	-เพื่อให้มีไฟฟ้าเพื่อ การเกษตรอย่าง ทั่วถึง	ไฟฟ้าเพื่อ การเกษตร	-	-	300,000	300,000	-	ครัวเรือนผู้ใช้ ไฟ	-มีไฟฟ้าเพื่อ การเกษตร อย่างทั่วถึง	-กองช่าง,การ ไฟฟ้า

ที่	โครงการพัฒนา	วัตถุประสงค์	เป้าหมาย (ผลผลิตของ โครงการ)	งบประมาณ					ชี้วัด (KPI)	ผลลัพธ์ที่คาดว่าจะได้รับ	ผู้รับผิดชอบ
				2561 (บาท)	2562 บาท	2563 (บาท)	2564 (บาท)	2565 (บาท)			
105	ขยายเขตไฟฟ้าเพื่อ การเกษตร พร้อมหม้อ แปลง สายสี่แยก-ห้วยทราย หมู่ที่ .4	-เพื่อให้มีไฟฟ้าเพื่อ การเกษตรอย่าง ทั่วถึง	ไฟฟ้าเพื่อ การเกษตร	-	-	-	300,000	300,000	ครัวเรือนผู้ใช้ ไฟ	-มีไฟฟ้าเพื่อ การเกษตร อย่างทั่วถึง	-กองช่าง,การ ไฟฟ้า
106	ขยายเขตไฟฟ้าเพื่อ การเกษตร พร้อมหม้อ แปลง สายโคกหินกอง หมู่ ที่ .4	-เพื่อให้มีไฟฟ้าเพื่อ การเกษตรอย่าง ทั่วถึง	ไฟฟ้าเพื่อ การเกษตร	-	-	-	300,000	300,000	ครัวเรือนผู้ใช้ ไฟ	-มีไฟฟ้าเพื่อ การเกษตร อย่างทั่วถึง	-กองช่าง,การ ไฟฟ้า
107	ขยายเขตไฟฟ้าเพื่อ การเกษตร พร้อมหม้อ แปลง สายโรงเรียน-สำนัก สงฆ์วนาสู	-เพื่อให้มีไฟฟ้าเพื่อ การเกษตรอย่าง ทั่วถึง	ไฟฟ้าเพื่อ การเกษตร	-	-	-	300,000	300,000	ครัวเรือนผู้ใช้ ไฟ	-มีไฟฟ้าเพื่อ การเกษตร อย่างทั่วถึง	-กองช่าง,การ ไฟฟ้า
108	ขยายเขตไฟฟ้าเพื่อ การเกษตร พร้อมหม้อ แปลงสายหนองอ้อย ม.1	-เพื่อให้มีไฟฟ้าเพื่อ การเกษตรอย่าง ทั่วถึง	ไฟฟ้าเพื่อ การเกษตร	-	-	300,000	300,000	-	ครัวเรือนผู้ใช้ ไฟ	-มีไฟฟ้าเพื่อ การเกษตร อย่างทั่วถึง	-กองช่าง,การ ไฟฟ้า
รวม 108 โครงการ				-	-	29,278,000	31,772,000	24,598,000			

ก.ยุทธศาสตร์จังหวัดที่ 1 การพัฒนาเกษตรกรรมและอุตสาหกรรมเพื่อเพิ่มมูลค่า

ข.ยุทธศาสตร์การพัฒนาขององค์กรปกครองส่วนท้องถิ่นในเขตจังหวัดมุกดาหาร ยุทธศาสตร์ที่ 2 เสริมสร้างเศรษฐกิจและการท่องเที่ยว

1. ยุทธศาสตร์การพัฒนาโครงสร้างพื้นฐาน

1.2 แผนงาน อุตสาหกรรมและการโยธา

ที่	โครงการพัฒนา	วัตถุประสงค์	เป้าหมาย (ผลผลิตของ โครงการ)	งบประมาณ					ชี้วัด (KPI)	ผลลัพธ์ที่คาดว่าจะได้รับ	ผู้รับผิดชอบ
				2561 (บาท)	2562 บาท	2563 (บาท)	2564 (บาท)	2565 (บาท)			
1	ก่อสร้างถนนลาดยางแอสฟัลท์ติกคอนกรีต สาย มอ ลมหนาว หมู่ที่ 2	-เพื่อให้ประชาชน สัญจรได้สะดวก	ถนนลาดยาง กว้าง 6 เมตร ยาว 1,000 เมตร		-	1,500,000	1,500,000	-	ความยาวนาน/ ผิวจราจร	-ประชาชน สัญจรไปมาได้ สะดวกรวดเร็ว ขึ้น	-กองช่าง
2	ก่อสร้างถนนลาดยางแอสฟัลท์ติกคอนกรีตสาย สุริโย-ร่มเกล้า	-เพื่อให้ประชาชน สัญจรได้สะดวก	ถนนลาดยาง ผิว จราจรกว้าง 6 เมตร ยาว 4,000 เมตร	-	-	7,200,000	7,200,000	-	ความยาวนาน/ ผิวจราจร	- ประชาชน สัญจรได้สะดวก รวดเร็วขึ้น	-กองช่าง
3	ก่อสร้างถนนลาดยาง สาย ร่มเกล้า-ภูยางเดี่ยว	-เพื่อให้ประชาชน สัญจรได้สะดวก	ถนนลาดยาง ผิว จราจรกว้าง 6 เมตร ยาว 3,500 เมตร	-	-	6,300,000	6,300,000	-	ความยาวนาน/ ผิวจราจร	- ประชาชน สัญจรได้สะดวก รวดเร็วขึ้น	-กองช่าง
4	ก่อสร้างอาคารสำนักงาน อเนกประสงค์	-เพื่อรองรับการ ให้บริการประชาชน	อาคาร อเนกประสงค์ 2 ชั้น	-	-	-	5,000,000	5,000,000	จำนวนพื้นที่ใช้ สอย	-มีอาคาร รองรับและ ให้บริการ ประชาชนอย่าง มีประสิทธิภาพ	-กองช่าง
รวม 8 โครงการ				-	-	15,000,000	20,000,000	5,000,000			

ก.ยุทธศาสตร์จังหวัดที่ 1 การพัฒนาเกษตรกรรมและอุตสาหกรรมเพื่อเพิ่มมูลค่า

ข.ยุทธศาสตร์การพัฒนาขององค์กรปกครองส่วนท้องถิ่นในเขตจังหวัดมุกดาหาร ยุทธศาสตร์ที่ 3 เสริมสร้างการเกษตรให้มีประสิทธิภาพอย่างยั่งยืน

1. ยุทธศาสตร์การพัฒนาโครงสร้างพื้นฐาน

1.3 แผนงาน การเกษตร

ที่	โครงการพัฒนา	วัตถุประสงค์	เป้าหมาย (ผลผลิตของ โครงการ)	งบประมาณ					ชี้วัด (KPI)	ผลลัพธ์ที่คาดว่าจะได้รับ	ผู้รับผิดชอบ
				2561 (บาท)	2562 บาท	2563 (บาท)	2564 (บาท)	2565 (บาท)			
1	ติดตั้งพลังงานแสงอาทิตย์เพื่อการเกษตร หมู่ที่ 2	-เพื่อสูบน้ำทำการเกษตร	แผงโซลาร์เซลล์ จำนวน 4 แผง ซัมเมอร์โซลาร์เซลล์ ขนาด 1,200 w จำนวน 1 ตัว แผงควบคุม 1 ชุด	-	-	200,000	200,000	200,000	จำนวนพื้นที่เพาะปลูก	เกษตรกรรมมีน้ำทำการเกษตรอย่างเพียงพอ	กองช่าง
2	ติดตั้งพลังงานแสงอาทิตย์เพื่อการเกษตร หมู่ที่ 4	-เพื่อสูบน้ำทำการเกษตร	แผงโซลาร์เซลล์ จำนวน 4 แผง ซัมเมอร์โซลาร์เซลล์ ขนาด 1,200 w จำนวน 1 ตัว แผงควบคุม 1 ชุด	-	-	200,000	200,000	200,000	จำนวนพื้นที่เพาะปลูก	เกษตรกรรมมีน้ำทำการเกษตรอย่างเพียงพอ	กองช่าง
3	ติดตั้งพลังงานแสงอาทิตย์เพื่อการเกษตร หมู่ที่ 5	-เพื่อสูบน้ำทำการเกษตร	แผงโซลาร์เซลล์ จำนวน 4 แผง ซัมเมอร์โซลาร์เซลล์ ขนาด 1,200 w จำนวน 1 ตัว แผงควบคุม 1 ชุด	-	-	200,000	200,000	200,000	จำนวนพื้นที่เพาะปลูก	เกษตรกรรมมีน้ำทำการเกษตรอย่างเพียงพอ	กองช่าง

ที่	โครงการพัฒนา	วัตถุประสงค์	เป้าหมาย (ผลผลิตของ โครงการ)	งบประมาณ					ชี้วัด (KPI)	ผลลัพธ์ที่คาดว่าจะได้รับ	ผู้รับผิดชอบ
				2561 (บาท)	2562 บาท	2563 (บาท)	2564 (บาท)	2565 (บาท)			
4	ติดตั้งพลังงานแสงอาทิตย์ เพื่อการเกษตร หมู่ที่ 6	-เพื่อสูบน้ำทำ การเกษตร	แผงโซลาร์เซลล์ จำนวน 4 แผง ซัมเมอร์สโซลาร์ เซลล์ ขนาด 1,200 w จำนวน 1 ตัว แผงควบคุม 1 ชุด	-	-	200,000	200,000	200,000	จำนวนพื้นที่ เพาะปลูก	เกษตรกรมีน้ำ ทำการเกษตร อย่างเพียงพอ	กองช่าง
5	ติดตั้งพลังงานแสงอาทิตย์ เพื่อการเกษตร หมู่ที่ 7	-เพื่อสูบน้ำทำ การเกษตร	แผงโซลาร์เซลล์ จำนวน 4 แผง ซัมเมอร์สโซลาร์ เซลล์ ขนาด 1,200 w จำนวน 1 ตัว แผงควบคุม 1 ชุด	-	-	200,000	200,000	200,000	จำนวนพื้นที่ เพาะปลูก	เกษตรกรมีน้ำ ทำการเกษตร อย่างเพียงพอ	กองช่าง
6	ก่อสร้างฝายน้ำล้นสายป่า ไผ่ หมู่ที่ 4	- เพื่อชะลอและกัก เก็บน้ำ	ฝายน้ำล้น	-	200,000	200,000	200,000	200,000	จำนวนพื้นที่ เกษตร	- มีน้ำใช้เพื่อ การเกษตร อย่างเพียงพอ และทั่วถึง	-กองช่าง
7	ก่อสร้างฝายน้ำล้นห้วย กระเปียน หมู่ที่ 6	- เพื่อชะลอและกัก เก็บน้ำ	ฝายน้ำล้น	-	200,000	200,000	200,000	200,000	จำนวนพื้นที่ เกษตร	- มีน้ำใช้เพื่อ การเกษตร อย่างเพียงพอ และทั่วถึง	-กองช่าง
8	ก่อสร้างฝายน้ำล้น ห้วยม่วง ไข่ หมู่ที่.2	- เพื่อชะลอและกัก เก็บน้ำ	ฝายน้ำล้น	-	200,000	200,000	200,000	200,000	จำนวนพื้นที่ เกษตร	- มีน้ำใช้เพื่อ การเกษตร อย่างเพียงพอ และทั่วถึง	-กองช่าง

ที่	โครงการพัฒนา	วัตถุประสงค์	เป้าหมาย (ผลผลิตของ โครงการ)	งบประมาณ					ชี้วัด (KPI)	ผลลัพธ์ที่คาดว่าจะได้รับ	ผู้รับผิดชอบ
				2561 (บาท)	2562 บาท	2563 (บาท)	2564 (บาท)	2565 (บาท)			
9	ก่อสร้างฝายน้ำล้นห้วย พันลำ ตอนบน หมู่ที่ 2	- เพื่อชะลอและกัก เก็บน้ำ	ฝายน้ำล้น 2 แห่ง	-	-	400,000	400,000	400,000	จำนวนพื้นที่ เกษตร	- มีน้ำใช้เพื่อ การเกษตร อย่างเพียงพอ และทั่วถึง	-กองช่าง
10	ก่อสร้างคันดินห้วยพันลำ ตอนบน หมู่ที่ 2	-เพื่อกักเก็บน้ำ	คันดินกว้าง 3 เมตร ยาว 50 เมตร สูง 1.5 เมตร	-	-	60,000	-	-	ปริมาตรดิน	สามารถกักเก็บ น้ำเพื่อ การเกษตรได้ มากขึ้น	กองช่าง
11	เจาะบ่อบาดาลเพื่อ การเกษตร ม.2	-เพื่อให้มีแหล่งน้ำ ทำการเกษตรอย่าง เพียงพอ	บ่อบาดาล	-	200,000	200,000	200,000	200,000	จำนวนพื้นที่ เกษตร	- มีน้ำใช้เพื่อ การเกษตร อย่างเพียงพอ และทั่วถึง	-กองช่าง
12	ก่อสร้างฝายแม้วห้วยป่า บาก ม.1	-เพื่อกักเก็บน้ำ	ฝายแม้ว	-	200,000	200,000	200,000	200,000	จำนวนพื้นที่ เกษตร	เกษตรกรรมน้ำ ใช้อย่าง เพียงพอ	-กองช่าง
13	ขุดลอกห้วยป่าบาก ม.1	เพื่อบำรุงรักษา แหล่งน้ำ	ห้วยป่าบาก	-	-	200,000	200,000	200,000	ปริมาตรกัก เก็บน้ำ	เกษตรกรรมน้ำ ใช้อย่าง เพียงพอ	-กองช่าง
14	ปรับปรุงซ่อมแซมฝายน้ำ ล้นห้วยทราย หมู่ที่ 4	-เพื่อบำรุงรักษา ฝายให้สามารถกัก เก็บน้ำได้อย่างมี ประสิทธิภาพ	ฝายน้ำล้น	-	-	200,000	200,000	200,000	จำนวนพื้นที่ เกษตร	- มีน้ำใช้เพื่อ การเกษตร อย่างเพียงพอ และทั่วถึง	-กองช่าง
15	ก่อสร้างฝายน้ำล้นห้วย กระเบียน หมู่ที่ 5 (บริเวณ นายนายสำราญ หมื่นสุข)	- เพื่อชะลอและกัก เก็บน้ำ	ฝายน้ำล้น	-	-	200,000	200,000	200,000	จำนวนพื้นที่ เกษตร	- มีน้ำใช้เพื่อ การเกษตรเพียง พอและทั่วถึง	-กองช่าง

ที่	โครงการพัฒนา	วัตถุประสงค์	เป้าหมาย (ผลผลิตของ โครงการ)	งบประมาณ					ชี้วัด (KPI)	ผลลัพธ์ที่คาดว่าจะได้รับ	ผู้รับผิดชอบ
				2561 (บาท)	2562 บาท	2563 (บาท)	2564 (บาท)	2565 (บาท)			
16	ปรับปรุงซ่อมแซมฝายน้ำล้นนาหินตั้ง หมู่ที่ 5	-เพื่อบำรุงรักษาฝายให้สามารถกักเก็บน้ำได้อย่างมีประสิทธิภาพ	ฝายน้ำล้น	-	-	200,000	200,000	200,000	จำนวนพื้นที่เกษตร	- มีน้ำใช้เพื่อการเกษตรอย่างเพียงพอและทั่วถึง	-กองช่าง
17	ปรับปรุงซ่อมแซม ฝายน้ำล้น ห้วยคำसान หมู่ 7	-เพื่อบำรุงรักษาฝายให้สามารถกักเก็บน้ำได้อย่างมีประสิทธิภาพ	ฝายน้ำล้น	-	-	200,000	200,000	200,000	ปริมาณน้ำที่กักเก็บ	- มีน้ำใช้เพื่อการเกษตรอย่างเพียงพอและทั่วถึง	-กองช่าง
18	ก่อสร้างฝายน้ำล้นห้วยไม้เหี้ย หมู่ 1	-เพื่อให้ประชาชนมีน้ำเพื่อการเกษตร	ฝายน้ำล้น	-	-	200,000	200,000	200,000	จำนวนพื้นที่เกษตร	-ประชาชนมีน้ำเพื่อการเกษตรตลอดทั้งปี	-กองช่าง
19	ขุดลอกหนองบอนเปี้ยว-คำป่าบก หมู่ที่ 1	-เพื่อบำรุงรักษาแหล่งน้ำ -ประชาชนมีแหล่งน้ำใช้เพียงพอ	หนองบอนเปี้ยว	-	-	300,000	300,000	300,000	ปริมาณน้ำที่กักเก็บ	-ประชาชนมีน้ำอุปโภคบริโภคอย่างเพียงพอ	-กองช่าง
20	ขุดลอกห้วยพันลำ หมู่ที่ 2	-เพื่อบำรุงรักษาแหล่งน้ำ -ประชาชนมีแหล่งน้ำใช้เพียงพอ	ห้วยพันลำ	-	-	300,000	300,000	300,000	ปริมาณน้ำที่กักเก็บ	-มีน้ำทำการเกษตรอย่างเพียงพอ	-กองช่าง
21	ขุดลอกห้วยทราย หมู่ที่ 4	-เพื่อบำรุงรักษาแหล่งน้ำ -ประชาชนมีแหล่งน้ำใช้เพียงพอ	ห้วยทราย	-	-	300,000	300,000	300,000	ปริมาณน้ำกักเก็บน้ำ	-มีน้ำทำการเกษตรอย่างเพียงพอ	-กองช่าง

ที่	โครงการพัฒนา	วัตถุประสงค์	เป้าหมาย (ผลผลิตของ โครงการ)	งบประมาณ					ชี้วัด (KPI)	ผลลัพธ์ที่คาดว่าจะได้รับ	ผู้รับผิดชอบ
				2561 (บาท)	2562 บาท	2563 (บาท)	2564 (บาท)	2565 (บาท)			
22	ขุดลอกห้วยม่วงไข่ หมู่ที่ 2	-เพื่อบำรุงรักษา แหล่งน้ำ -ประชาชนมีแหล่ง น้ำใช้เพียงพอ	ห้วยม่วงไข่	-	-	300,000	300,000	300,000	ความยาว/พื้นที่	-มีน้ำทำ การเกษตร อย่างเพียงพอ	-กองช่าง
23	ขุดลอกอ่างกระยง หมู่ที่ 3	-เพื่อบำรุงรักษา แหล่งน้ำ -ประชาชนมีแหล่ง น้ำใช้เพียงพอ	อ่างกระยง	-	-	300,000	300,000	300,000	ความยาว/พื้นที่	-มีน้ำทำ การเกษตร อย่างเพียงพอ	-กองช่าง
24	ขุดลอกห้วยคำसान หมู่ที่ 3	-เพื่อบำรุงรักษา แหล่งน้ำ -ประชาชนมีแหล่ง น้ำใช้เพียงพอ	ห้วยคำसान	-	-	300,000	300,000	300,000	ความยาว/พื้นที่	-มีน้ำทำ การเกษตร อย่างเพียงพอ	-กองช่าง
25	ขุดลอกห้วยกกแคน ม.4	-เพื่อบำรุงรักษา แหล่งน้ำ	กกแคน	-	-	300,000	300,000	300,000	ความยาว/พื้นที่	-เกษตรกรมีน้ำ ทำการเกษตร ได้อย่างเพียงพอ ตลอดปี	-กองช่าง
26	ขุดลอกคลองส่งน้ำสาย หนองบอน-นาบ้าน หมู่ที่ 5	-เพื่อบำรุงรักษา คลองส่งน้ำ	คลองส่งน้ำ	-	-	200,000	200,000	200,000	จำนวนพื้นที่ เกษตร	-เกษตรกรมีน้ำ เพื่อทำ การเกษตร อย่างเพียงพอ	-กองช่าง
27	ก่อสร้างฝายน้ำล้นห้วยเลิง หมู่ที่ 6	-เพื่อให้ประชาชนมี น้ำเพื่อการเกษตร	ฝายน้ำล้น	-	-	200,000	200,000	200,000	จำนวนพื้นที่ เกษตร	-ประชาชนมีน้ำ เพื่อการเกษตร ตลอดทั้งปี	-กองช่าง

ที่	โครงการพัฒนา	วัตถุประสงค์	เป้าหมาย (ผลผลิตของ โครงการ)	งบประมาณ					ชี้วัด (KPI)	ผลลัพธ์ที่คาดว่าจะได้รับ	ผู้รับผิดชอบ
				2561 (บาท)	2562 บาท	2563 (บาท)	2564 (บาท)	2565 (บาท)			
28	ก่อสร้างฝายน้ำล้นนาหลวง หมู่ที่ 7	-เพื่อให้ประชาชนมีน้ำเพื่อการเกษตร	ฝายน้ำล้น	-	-	200,000	200,000	200,000	จำนวนพื้นที่เกษตร	-ประชาชนมีน้ำเพื่อการเกษตรตลอดทั้งปี	-กองช่าง
29	ขุดลอกห้วยคำปันทม-ภูถ้ำปลวก หมู่ที่ 7	-เพื่อบำรุงรักษาแหล่งน้ำ -ประชาชนมีแหล่งน้ำใช้เพียงพอ	ห้วยคำปันทม	-	-	200,000	200,000	200,000	ความยาว/พื้นที่	-เกษตรกรรมน้ำเพื่อทำการเกษตรอย่างเพียงพอ	-กองช่าง
30	ก่อสร้างฝายน้ำล้นห้วยช้าง หมู่ที่ 7	-เพื่อให้ประชาชนมีน้ำเพื่อการเกษตร	ฝายน้ำล้น	-	-	200,000	200,000	200,000	ปริมาณน้ำกักเก็บ	-ประชาชนมีน้ำเพื่อการเกษตรตลอดทั้งปี	-กองช่าง
31	ขุดเจาะบ่อบาดาลเพื่อการเกษตร หมู่ที่ 4	-เพื่อให้มีน้ำทำการเกษตรอย่างเพียงพอ	บ่อบาดาล	-	-	200,000	200,000	200,000	จำนวนพื้นที่เกษตร	-มีน้ำทำการเกษตรอย่างเพียงพอ	-กองช่าง
32	ก่อสร้างฝายน้ำล้นห้วยกระเบียน (รตวิงผ่าน) หมู่ที่ 7	-เพื่อให้เกษตรกรมีน้ำทำการเกษตรได้ตลอดปี	ฝายน้ำล้น กว้าง 4 เมตร ยาว 20 เมตร สูง 2 เมตร	-	-	400,000	400,000	-	จำนวนพื้นที่เกษตร	-ประชาชนมีน้ำเพื่อการเกษตรตลอดทั้งปี	-กองช่าง
33	ขุดลอกห้วยกระเบียน ม.5-7	-เพื่อบำรุงรักษาแหล่งน้ำ	ห้วยกระเบียน	-	-	300,000	300,000	300,000	ความยาว/พื้นที่	-มีน้ำทำการเกษตรได้อย่างเพียงพอตลอดปี	-กองช่าง
34	ขุดลอกห้วยคำसान หมู่ที่ 5	-เพื่อบำรุงรักษาแหล่งน้ำ	ห้วยคำसान	-	-	300,000	300,000	300,000	ปริมาณพื้นที่	-มีน้ำทำการเกษตรได้อย่างเพียงพอตลอดปี	-กองช่าง

ที่	โครงการพัฒนา	วัตถุประสงค์	เป้าหมาย (ผลผลิตของ โครงการ)	งบประมาณ					ชี้วัด (KPI)	ผลลัพธ์ที่คาดว่าจะได้รับ	ผู้รับผิดชอบ
				2561 (บาท)	2562 บาท	2563 (บาท)	2564 (บาท)	2565 (บาท)			
35	ขุดลอกห้วยถ้ำเต่า หมู่ที่ 5	-เพื่อบำรุงรักษา แหล่งน้ำ	ห้วยถ้ำเต่า	-	-	300,000	300,000	300,000	ความยาว/พื้นที่	-มีน้ำทำ การเกษตรได้ อย่างเพียงพอ ตลอดปี	-กองช่าง
36	ขุดลอกห้วยถ้ำบึง ตอนบน หมู่ที่ 4	-เพื่อบำรุงรักษา แหล่งน้ำ	ปากกว้าง 15 เมตร ยาว 160 เมตร ลึกเฉลี่ย 3 เมตร	-	-	400,000	400,000	-	ความยาว/พื้นที่	-มีน้ำทำ การเกษตรได้ อย่างเพียงพอ	-กองช่าง
37	ขุดลอกห้วยถ้ำบึง ตอนล่าง หมู่ที่ 4	-เพื่อบำรุงรักษา แหล่งน้ำ	ปากกว้าง 15 เมตร ยาว 160 เมตร ลึกเฉลี่ย 3 เมตร	-	-	-	400,000	400,000	ความยาว/พื้นที่	-มีน้ำทำ การเกษตรได้ อย่างเพียงพอ	-กองช่าง
38	ขุดลอกหนองเลิง หมู่ที่ 6	-เพื่อบำรุงรักษา แหล่งน้ำ	หนองเลิง	-	-	300,000	300,000	300,000	ความยาว/พื้นที่	-มีน้ำทำ การเกษตรได้ อย่างเพียงพอ	-กองช่าง
39	ขุดลอกหนองโหม ม.6	-เพื่อบำรุงรักษา แหล่งน้ำ	หนองโหม	-	-	300,000	300,000	300,000	ความยาว/พื้นที่	-มีน้ำทำ การเกษตรได้ อย่างเพียงพอ	-กองช่าง
40	ขุดลอกหนองค้ำน้อย หมู่ที่ 6	-เพื่อบำรุงรักษา แหล่งน้ำ	หนองค้ำน้อย	-	-	300,000	300,000	300,000	ความยาว/พื้นที่	-มีน้ำทำ การเกษตรได้ อย่างเพียงพอ	-กองช่าง
41	ขุดลอกห้วยกกแคน ม.4	-เพื่อบำรุงรักษา แหล่งน้ำ	ห้วยกกแคน	-	-	300,000	300,000	300,000	ความยาว/พื้นที่	-มีน้ำทำ การเกษตรได้ อย่างเพียงพอ	-กองช่าง

ที่	โครงการพัฒนา	วัตถุประสงค์	เป้าหมาย (ผลผลิตของ โครงการ)	งบประมาณ					ชี้วัด (KPI)	ผลลัพธ์ที่คาดว่าจะได้รับ	ผู้รับผิดชอบ
				2561 (บาท)	2562 บาท	2563 (บาท)	2564 (บาท)	2565 (บาท)			
42	ขุดลอกหนองบอน ม.6	-เพื่อบำรุงรักษาแหล่งน้ำ	หนองบอน	-	-	300,000	300,000	300,000	ปริมาณดินที่ขุดลอก	-มีน้ำทำการเกษตรได้อย่างเพียงพอ	-กองช่าง
43	ก่อสร้างฝายเก็บน้ำขนาดเล็ก ห้วยคำบูน หมู่ที่ 3	-เพื่อกักเก็บน้ำเพื่อการเกษตร	ขนาดกว้าง 4 เมตร ยาว 15 เมตร สูง 1.5 เมตร	-	-	-	300,000	300,000	ความยาวฝาย/พื้นที่	มีน้ำเพื่อการเกษตรอย่างเพียงพอ	กองช่าง
44	ก่อสร้างฝายน้ำล้นห้วยทราย (รตวิงผ่าน) หมู่ที่ 4	-เพื่อให้เกษตรกรมีน้ำทำการเกษตรได้ตลอดปี	ฝายน้ำล้น กว้าง 4 เมตร ยาว 20 เมตร สูง 2 เมตร	-	-	400,000	400,000	-	จำนวนพื้นที่เกษตร	-ประชาชนมีน้ำเพื่อการเกษตรตลอดทั้งปี	-กองช่าง
รวม 130 โครงการ				-	400,000	10,560,000	11,200,000	10,000,000			

ก.ยุทธศาสตร์จังหวัดที่ 2 ประตูกการค้าเชื่อมโยงอาเซียนสู่สากล

ข.ยุทธศาสตร์การพัฒนาขององค์การปกครองส่วนท้องถิ่นในเขตจังหวัดมุกดาหาร ยุทธศาสตร์ที่ 2 เสริมสร้างเศรษฐกิจและการท่องเที่ยว

1. ยุทธศาสตร์การพัฒนาโครงสร้างพื้นฐาน

1.4 แผนงาน การพาณิชย์

ที่	โครงการพัฒนา	วัตถุประสงค์	เป้าหมาย (ผลผลิตของ โครงการ)	งบประมาณ					ชี้วัด (KPI)	ผลลัพธ์ที่คาดว่าจะได้รับ	ผู้รับผิดชอบ
				2561 (บาท)	2562 บาท	2563 (บาท)	2564 (บาท)	2565 (บาท)			
1	ก่อสร้างระบบประปาหอถัง แชมเปญ หมู่ที่ 5	-เพื่อให้ประชาชนมี น้ำประปา มาตรฐานใช้อย่าง เพียงพอและทั่วถึง	ระบบประปาหอ ถัง แชมเปญ	-	500,000	500,000	500,000	-	จำนวน ครัวเรือนผู้ใช้ น้ำ	-ประชาชนมี น้ำประปา สะอาดใช้อย่าง เพียงพอและ ทั่วถึง	-กองช่าง
2	ปรับปรุงซ่อมแซมระบบ น้ำประปาภูเขา หมู่ที่ 2	-เพื่อให้ประชาชนมี น้ำอุปโภคบริโภค อย่างเพียงพอ	ระบบประปา ภูเขา	-	-	100,000	100,000	100,000	จำนวนผู้ใช้น้ำ	-ประชาชนมีน้ำ อุปโภคอย่าง เพียงพอ	-กองช่าง
3	ปรับปรุงซ่อมแซมระบบ ประปาภูเขา หมู่ที่ 1	-เพื่อบำรุงรักษา ระบบประปาภูเขา ให้อยู่ในสภาพดี	ระบบประปา ภูเขา	-	-	100,000	100,000	100,000	จำนวนผู้ใช้น้ำ	-มีน้ำใช้เพื่อ อุปโภคอย่าง เพียงพอและ ทั่วถึง	-กองช่าง
4	ก่อสร้างถังเก็บน้ำ พร้อม ติดตั้งเครื่องกรองน้ำระบบ ประปาภูเขา หมู่ที่ 3	-เพื่อให้ประชาชนมี น้ำอุปโภคบริโภค อย่างเพียงพอ	ประปาภูเขา	-	-	250,000	250,000	250,000	จำนวนผู้ใช้น้ำ	-ประชาชนมีน้ำ อุปโภคบริโภค เพียงพอและ ทั่วถึง	-กองช่าง
5	ซ่อมแซมระบบประปา หนองบวม หมู่ที่ 6	-เพื่อบำรุงรักษา ระบบประปาให้ใช้ งานได้อย่างมี ประสิทธิภาพ	ประปาหนองบวม	-	-	200,000	200,000	200,000	จำนวนผู้ใช้น้ำ	-ประชาชนมี น้ำประปา มาตรฐานใช้ อย่างเพียงพอ	-กองช่าง

ที่	โครงการพัฒนา	วัตถุประสงค์	เป้าหมาย (ผลผลิตของ โครงการ)	งบประมาณ					ชี้วัด (KPI)	ผลลัพธ์ที่คาดว่าจะได้รับ	ผู้รับผิดชอบ
				2561 (บาท)	2562 บาท	2563 (บาท)	2564 (บาท)	2565 (บาท)			
6	ติดตั้งแผงโซลาร์เซลล์พร้อม ปรับปรุงระบบน้ำประปา หมู่ที่ 1	-เพื่อให้มีน้ำประปา สะอาด เป็น มาตรฐาน -เพื่อลดต้นทุนค่า กระแสไฟฟ้า	ถังกรอง น้ำประปาขนาด ใหญ่ จำนวน 1 ถัง แผงโซลาร์ เซลล์ จำนวน 4 แผง	-	-	-	100,000	100,000	จำนวนผู้ใช้น้ำ	ประชาชนมี น้ำประปา สะอาดใช้อย่าง เพียงพอและ ทั่วถึง	กองช่าง
7	ปรับปรุงระบบประปา หมู่บ้าน หมู่ที่ 2	-เพื่อให้ประชาชนมี น้ำประปาใช้อย่าง เพียงพอ	ถังกรอง น้ำประปา 1 ถัง	-	-	-	50,000	50,000	จำนวนผู้ใช้น้ำ	ประชาชนมี น้ำประปา สะอาดใช้อย่าง เพียงพอและ ทั่วถึง	กองช่าง
8	ปรับปรุงระบบประปา หมู่บ้าน หมู่ที่ 3	-เพื่อให้ประชาชนมี น้ำประปาใช้อย่าง เพียงพอ	ถังกรอง น้ำประปา 1 ถัง ข้อต่อ วาล์วเปิด ปิดน้ำ	-	-	-	50,000	50,000	จำนวนผู้ใช้น้ำ	ประชาชนมี น้ำประปา สะอาดใช้อย่าง เพียงพอและ ทั่วถึง	กองช่าง
9	ปรับปรุงระบบประปา หมู่บ้าน หมู่ที่ 4	-เพื่อให้ประชาชนมี น้ำประปาใช้อย่าง เพียงพอ	ถังกรอง น้ำประปา 1 ถัง ข้อต่อ วาล์วเปิด ปิดน้ำ	-	-	-	50,000	50,000	จำนวนผู้ใช้น้ำ	ประชาชนมี น้ำประปา สะอาดใช้อย่าง เพียงพอและ ทั่วถึง	กองช่าง
10	ปรับปรุงระบบประปา หมู่บ้าน หมู่ที่ 5	-เพื่อให้ประชาชนมี น้ำประปาใช้อย่าง เพียงพอ	ถังกรอง น้ำประปา 1 ถัง ข้อต่อ วาล์วเปิด ปิดน้ำ	-	-	-	50,000	50,000	จำนวนผู้ใช้น้ำ	ประชาชนมี น้ำประปา สะอาดใช้อย่าง เพียงพอและ ทั่วถึง	กองช่าง

ที่	โครงการพัฒนา	วัตถุประสงค์	เป้าหมาย (ผลผลิตของ โครงการ)	งบประมาณ					ชี้วัด (KPI)	ผลลัพธ์ที่คาดว่าจะได้รับ	ผู้รับผิดชอบ
				2561 (บาท)	2562 บาท	2563 (บาท)	2564 (บาท)	2565 (บาท)			
11	ก่อสร้างถังกักเก็บ น้ำประปาภูเขา หมู่ที่ 5	-เพื่อให้มีน้ำ อุปโภค-บริโภค อย่างเพียงพอ	ถังเก็บน้ำทรง กลม ขนาดบรรจุ 20,000 ลิตร	-	-	-	150,000	150,000	จำนวนผู้ใช้น้ำ	ประชาชนมี น้ำประปาใช้ อย่างเพียงพอ	กองช่าง
12	ปรับปรุงระบบประปา หมู่บ้าน หมู่ที่ 6	-เพื่อให้ประชาชนมี น้ำประปาใช้อย่าง เพียงพอ	ถังกรอง น้ำประปา 1 ถัง ข้อต่อ วาล์วเปิด ปิดน้ำ	-	-	-	50,000	50,000	จำนวนผู้ใช้น้ำ	ประชาชนมี น้ำประปา สะอาดใช้อย่าง เพียงพอ	กองช่าง
13	ติดตั้งแผงโซลาร์เซลล์พร้อม ปรับปรุงระบบน้ำประปา หมู่ที่ 7	-เพื่อให้มีน้ำประปา สะอาด เป็น มาตรฐาน -เพื่อลดต้นทุนค่า กระแสไฟฟ้า	ถังกรอง น้ำประปาขนาด ใหญ่ 1 ถัง แผง โซลาร์เซลล์ จำนวน 4 แผง	-	-	-	100,000	100,000	จำนวนผู้ใช้น้ำ	ประชาชนมี น้ำประปา สะอาดใช้อย่าง เพียงพอและ ทั่วถึง	กองช่าง
14	ก่อสร้างหอถังสูงพร้อมถัง เก็บน้ำ หมู่ที่ 4	-เพื่อให้ประ ประชาชนมีน้ำ อุปโภคบริโภคอย่าง เพียงพอ	หอถังสูง พร้อม ถังเก็บน้ำขนาด 2,000 ลิตร จำนวน 4 ถัง	-	-	-	200,000	200,000	จำนวนผู้ใช้น้ำ	มีน้ำอุปโภค บริโภคอย่าง เพียงพอและ ทั่วถึง	กองช่าง
15	เจาะบ่อบาดาลเพื่ออุปโภค บริโภค หมู่ที่ 2	-เพื่อให้ประ ประชาชนมีน้ำ อุปโภคบริโภคอย่าง เพียงพอ	บ่อบาดาล จำนวน 1 บ่อ	-	-	-	100,000	-	จำนวนผู้ใช้น้ำ	มีน้ำอุปโภค บริโภคอย่าง เพียงพอและ ทั่วถึง	กองช่าง
16	ก่อสร้างระบบประปาหอดัง แซมเปญ หมู่ที่ 4	-เพื่อให้ประชาชนมี น้ำประปาเพียงพอ	ระบบประปาหอดัง แซมเปญ	-	-	500,000	500,000	-	จำนวน ครัวเรือนผู้ ใช้น้ำ	-ประชาชนมี น้ำประปาใช้ อย่างเพียงพอ	-กองช่าง
รวม 34 โครงการ				-	-	1,650,000	2,550,000	1,950,000			

ก.ยุทธศาสตร์จังหวัดที่ 4 การพัฒนาคนและสังคมเพื่อยกระดับคุณภาพชีวิต

ข.ยุทธศาสตร์การพัฒนาขององค์กรปกครองส่วนท้องถิ่นในเขตจังหวัดมุกดาหาร ยุทธศาสตร์ที่ 5 เสริมสร้างการบริหารจัดการตามหลักธรรมาภิบาล

2. ยุทธศาสตร์การส่งเสริมคุณภาพชีวิตและการบริหารบ้านเมืองที่ดี

2.1 แผนงาน บริหารงานทั่วไป

ที่	โครงการพัฒนา	วัตถุประสงค์	เป้าหมาย (ผลผลิตของ โครงการ)	งบประมาณ					ชี้วัด (KPI)	ผลลัพธ์ที่คาดว่าจะได้รับ	ผู้รับผิดชอบ
				2561 (บาท)	2562 บาท	2563 (บาท)	2564 (บาท)	2565 (บาท)			
1	รณรงค์การเลือกตั้งทุกระดับ	-เพื่อสนับสนุนการเลือกตั้งท้องถิ่น,ส.ส.,และ ส.ว.	รณรงค์/ประชาสัมพันธ์ 7 หมู่บ้าน	-	55,000	200,000	200,000	200,000	จำนวนผู้ไปใช้สิทธิเลือกตั้ง/ครั้ง	-ประชาชนออกไปใช้สิทธิเลือกตั้งเพิ่มขึ้น	สำนักปลัด
2	สำรวจจัดเก็บข้อมูลพื้นฐาน/ข้อมูลเศรษฐกิจชุมชน เพื่อการวางแผน	-เพื่อให้ได้ข้อมูลที่แท้จริงและเป็นปัจจุบัน	7 หมู่บ้าน	-	50,000	50,000	-	50,000	จำนวนครัวเรือน	-ได้ข้อมูลที่ครบถ้วนถูกต้องและเป็นปัจจุบัน	สำนักปลัด
3	แผนที่ภาษี	-เพื่อพัฒนาวางระบบจัดเก็บภาษีให้มีประสิทธิภาพ	7 หมู่บ้าน	-	200,000	300,000	300,000	300,000	ร้อยละของการจัดเก็บภาษีที่เพิ่มขึ้น	จัดเก็บภาษีได้เพิ่มขึ้นอย่างมีประสิทธิภาพ	กองคลัง
4	เทศบาลสัญจร	-เพื่อเสริมสร้างการทำงานเชิงรุกในพื้นที่	สัญจร 2 ครั้ง/ปี	-	-	50,000	50,000	50,000	จำนวนผู้เข้าร่วมโครงการ	ประชาชนได้รับความสะดวกในการขอรับบริการจากเทศบาล	สำนักปลัด
5	แลกเปลี่ยนเรียนรู้เพื่อพัฒนาศักยภาพการพัฒนาท้องถิ่นอย่างยั่งยืน	-เพื่อพัฒนาความรู้โดยประสบการณ์จริง -เพื่อนำความรู้ที่ได้มาปรับใช้พัฒนาท้องถิ่น	อบรม/ศึกษาดูงาน 70 คน	-	200,000	300,000	300,000	300,000	จำนวนผู้เข้าร่วมโครงการ	-ผู้เข้าร่วมโครงการนำประสบการณ์ความรู้มาใช้เป็นแนวทางการพัฒนาต่อยอดพื้นที่	สำนักปลัด

ที่	โครงการพัฒนา	วัตถุประสงค์	เป้าหมาย (ผลผลิตของ โครงการ)	งบประมาณ					ชี้วัด (KPI)	ผลลัพธ์ที่คาดว่าจะได้รับ	ผู้รับผิดชอบ
				2561 (บาท)	2562 บาท	2563 (บาท)	2564 (บาท)	2565 (บาท)			
6	ศูนย์ถ่ายทอดเทคโนโลยีสารสนเทศเทศบาลตำบลร่มเกล้า	-เพื่อเป็นศูนย์ฝึกอบรมถ่ายทอดเทคโนโลยีสารสนเทศ	ฝึกอบรม 1 รุ่น ๆ ละ 50 คน/ปี	-	50,000	50,000	50,000	50,000	จำนวนผู้เข้าร่วมโครงการ	ผู้เข้ารับการอบรมนำความรู้ไปใช้ในชีวิตประจำวันได้	สำนักปลัด
7	ศูนย์ข้อมูลข่าวสารเทศบาลตำบลร่มเกล้า	-เพื่อให้บริการข้อมูลข่าวสารด้วยความสะดวกรวดเร็ว	ศูนย์ข้อมูลฯ	-	50,000	50,000	50,000	50,000	จำนวนผู้ใช้บริการ	ให้บริการข้อมูลข่าวสารของเทศบาลได้อย่างมีประสิทธิภาพ	สำนักปลัด
8	ส่งเสริมคุณธรรมและจริยธรรมในการป้องกันการทุจริต	-เพื่อสร้างค่านิยมองค์กรป้องกันการทุจริต	ฝึกอบรมบุคลากรฝ่ายบริหาร สภาฯ ข้าราชการ พนักงาน และ ลูกจ้างเทศบาล	-	-	30,000	30,000	30,000	จำนวนผู้เข้าร่วมโครงการ	องค์กรมีค่านิยมร่วมป้องกันการทุจริต	สำนักปลัด
รวม 29 โครงการ				-	605,000	1,000,000	950,000	1,000,000			

ก.ยุทธศาสตร์จังหวัดที่ 4 การพัฒนาคนและสังคมเพื่อยกระดับคุณภาพชีวิต

ข.ยุทธศาสตร์การพัฒนาขององค์กรปกครองส่วนท้องถิ่นในเขตจังหวัดมุกดาหาร ยุทธศาสตร์ที่ 5 เสริมสร้างการศึกษาที่มีมาตรฐานสากล

2. ยุทธศาสตร์การส่งเสริมคุณภาพชีวิตและการบริหารบ้านเมืองที่ดี

2.2 แผนงาน การศึกษา

ที่	โครงการพัฒนา	วัตถุประสงค์	เป้าหมาย (ผลผลิตของ โครงการ)	งบประมาณ					ชี้วัด (KPI)	ผลลัพธ์ที่คาดว่าจะได้รับ	ผู้รับผิดชอบ
				2561 (บาท)	2562 บาท	2563 (บาท)	2564 (บาท)	2565 (บาท)			
1	อาหารกลางวันโรงเรียน	-เพื่อให้เด็กได้รับสารอาหารถูกต้องครบถ้วนตามหลักโภชนาการ	ศพด.,โรงเรียนในเขตพื้นที่ ต.ร่มเกล้า	1,500,000	1,500,000	1,600,000	1,600,000	1,600,000	จำนวนเด็กเล็ก,เด็กปฐมวัย	เด็กเล็ก,เด็กนักเรียน เจริญเติบโตสมวัย	สำนักปลัด
2	อาหารเสริม (นม)	-เพื่อให้เด็กได้รับสารอาหารจากการดื่มนม	ศพด.,โรงเรียนในเขตพื้นที่ ต.ร่มเกล้า	700,000	700,000	700,000	700,000	700,000	จำนวนเด็กเล็ก,เด็กปฐมวัย	เด็กเล็ก,เด็กนักเรียน เจริญเติบโตสมวัย	สำนักปลัด
3	กิจกรรมส่งเสริมพัฒนาการเด็ก 4 ด้าน	-เพื่อให้เด็กได้รับการพัฒนาสมวัย	ศพด. 2 แห่ง	20,000	20,000	30,000	30,000	30,000	จำนวนเด็กเล็ก	เด็กได้รับการพัฒนาสมวัย	สำนักปลัด
4	เรียนรู้สู่โลกกว้าง	-เพื่อเสริมสร้างประสบการณ์ชีวิต	เด็กเล็ก/ ผู้ปกครอง	100,000	100,000	100,000	100,000	100,000	จำนวนเด็กและผู้ปกครอง	เด็กได้เรียนรู้จากประสบการณ์จริง	สำนักปลัด
5	อบรมคัดกรองและส่งเสริมพัฒนาการเด็กปฐมวัย	-เพื่อพัฒนาความรู้ผู้ปกครอง และส่งเสริมพัฒนาการในเด็ก	เด็ก/ผู้ปกครอง	-	10,000	10,000	10,000	10,000	จำนวนเด็กและผู้ปกครอง	ผู้ปกครองมีความรู้ความเข้าใจพฤติกรรมและพัฒนาการเด็ก	สำนักปลัด

ที่	โครงการพัฒนา	วัตถุประสงค์	เป้าหมาย (ผลผลิตของ โครงการ)	งบประมาณ					ชี้วัด (KPI)	ผลลัพธ์ที่คาดว่าจะได้รับ	ผู้รับผิดชอบ
				2561 (บาท)	2562 บาท	2563 (บาท)	2564 (บาท)	2565 (บาท)			
6	ส่งเสริมสุขภาพอนามัยและความปลอดภัยของผู้เรียน	-เพื่อเสริมสร้างวินัยการเรียนการเล่นที่ถูกต้อง	ศพด. 2 แห่ง	-	20,000	20,000	20,000	20,000	จำนวนเด็กเล็ก	เด็กมีวินัยรักษาความสะอาด เรียนเล่นปลอดภัย	สำนักปลัด
7	กิจกรรมสายสัมพันธ์งานวิชาการประจำปี	-เพื่อเสริมสร้างความรู้ ผดด. และสร้างภาคีเครือข่าย	ผดด.	-	20,000	20,000	20,000	20,000	จำนวน ผดด.	ผดด.มีความรู้วิชาการ และมีภาคีเครือข่ายในการทำงาน	สำนักปลัด
8	ปรับปรุงภูมิทัศน์ศูนย์พัฒนาเด็กเล็ก	-เพื่อสร้างบรรยากาศการเรียนการสอน	ศพด. 2 แห่ง	60,000	60,000	60,000	60,000	60,000	จำนวน ศพด.	ศพด.มีสภาพแวดล้อมที่ดี เอื้อต่อการเรียนการสอน	สำนักปลัด
9	ก่อสร้างรั้วศูนย์พัฒนาเด็กเล็กบ้านค่านางโอก	-เพื่อเป็นแนวเขตและสร้างความปลอดภัย	รั้ว	-	100,000	200,000	200,000	200,000	ความยาวรั้ว	มีแนวเขตชัดเจน และ ศพด. มีความปลอดภัย	สำนักปลัด
10	ปรับปรุงซ่อมแซมห้องน้ำศูนย์พัฒนาเด็กเล็กบ้านหนองนกเขียน	-เพื่อปรับปรุงให้น้ำให้มีสภาพดีพร้อมใช้งาน -เพื่อให้เด็กใช้ห้องน้ำได้สะดวกปลอดภัย	ห้องน้ำ ศพด. หนองนกเขียน	-	-	100,000	100,000	100,000	จำนวนเด็กที่ทใช้ห้องน้ำ	ห้องน้ำสะอาด มีมาตรฐาน เด็กเล็กสามารถใช้ห้องน้ำได้อย่างสะดวกและปลอดภัยขึ้น	สำนักปลัด

ที่	โครงการพัฒนา	วัตถุประสงค์	เป้าหมาย (ผลผลิตของ โครงการ)	งบประมาณ					ชี้วัด (KPI)	ผลลัพธ์ที่คาดว่าจะได้รับ	ผู้รับผิดชอบ
				2561 (บาท)	2562 บาท	2563 (บาท)	2564 (บาท)	2565 (บาท)			
11	ปรับปรุงซ่อมแซมห้องน้ำ ศูนย์พัฒนาเด็กเล็กบ้าน ค่านางโกล	-เพื่อปรับปรุงให้น้ำ ให้มีสภาพดีพร้อม ใช้งาน -เพื่อให้เด็กใช้ ห้องน้ำได้สะดวก ปลอดภัย	ห้องน้ำ ศพด. หนองนกเขียน	-	-	100,000	100,000	100,000	จำนวนเด็กที่ ใช้ห้องน้ำ	ห้องน้ำสะอาด มีมาตรฐาน เด็กเล็กสามารถ ใช้ห้องน้ำได้ อย่างสะดวก และปลอดภัย ขึ้น	สำนักปลัด
12	จัดหาเครื่องเล่น พัฒนาการเด็ก	-เพื่อเสริมสร้าง พัฒนาการเด็กเล็ก	เครื่องเล่นสนาม	-	60,000	60,000	60,000	60,000	จำนวนเครื่อง เล่น	เด็กเล็กมีการ พัฒนาร่างกาย สมวัย	สำนักปลัด
13	อบรมเชิงปฏิบัติการที่เน้น ผู้เรียนเป็นสำคัญ	เพื่อพัฒนา ศักยภาพครูผู้ดูแล เด็ก	ผดต.	-	10,000	10,000	10,000	10,000	จำนวน ผดต.	ผดต.นำองค์ ความรู้ใช้ พัฒนาเด็กได้ อย่างมี ประสิทธิภาพ	สำนักปลัด
14	จัดกิจกรรมสายสัมพันธ์งาน วิชาการประจำปี	เพื่อสนับสนุน สร้าง ความสัมพันธ์ เครือข่าย	ผดต.	-	20,000	20,000	20,000	20,000	จำนวน ผดต.	ภาคีเครือข่าย ศพด.มีความ สัมพันธ์ที่ดี	สำนักปลัด
15	ปรับปรุงต่อเติมอาคารศูนย์ พัฒนาเด็กเล็กบ้าน หนองนกเขียน	-เพื่อบำรุงรักษา อาคาร เพิ่มพื้นที่ใช้ สอย	ศพด.	-	100,000	100,000	100,000	100,000	จำนวนพื้นที่ใช้ สอย	-อาคารมีความ มั่นคง มีพื้นที่ใช้ สอยเพิ่มขึ้น	-กองช่าง
16	ปรับปรุงต่อเติมอาคารศูนย์ พัฒนาเด็กเล็กบ้านค่านาง โกล	-เพื่อบำรุงรักษา อาคาร เพิ่มพื้นที่ใช้ สอย	ศพด.	-	100,000	100,000	100,000	100,000	จำนวนพื้นที่ใช้ สอย	-อาคารมีความ มั่นคง มีพื้นที่ใช้ สอยเพิ่มขึ้น	-กองช่าง

ที่	โครงการพัฒนา	วัตถุประสงค์	เป้าหมาย (ผลผลิตของ โครงการ)	งบประมาณ					ชี้วัด (KPI)	ผลลัพธ์ที่คาดว่าจะได้รับ	ผู้รับผิดชอบ
				2561 (บาท)	2562 บาท	2563 (บาท)	2564 (บาท)	2565 (บาท)			
17	จัดทาบอร์ดประจำ ประชาสัมพันธ์ศูนย์พัฒนา เด็กเล็ก	-เพื่อให้มีป้ายปิด ประกาศ ประชาสัมพันธ์	ป้าย ประชาสัมพันธ์	-	50,000	50,000	50,000	50,000	จำนวนป้าย	-มีช่องทางการ ประชาสัมพันธ์ มากขึ้น	สำนักปลัด
18	ส่งเสริมทัศนสุขภาพในศูนย์ พัฒนาเด็กเล็ก	เพื่อเสริมสร้าง อนามัยช่องปาก	ศพด.	-	20,000	20,000	20,000	20,000	จำนวนเด็ก	เด็กเล็กมี อนามัยช่อง ปากที่ดีครบ 100%	สำนักปลัด
19	วันเด็กแห่งชาติ	-เพื่อให้ความสำคัญ กับเด็ก และให้เด็ก ๆ ได้กล้าแสดงออก อย่างเหมาะสม	เด็กในเขตพื้นที่	50,000	50,000	50,000	50,000	50,000	จำนวน ผู้เข้าร่วม โครงการ	-เด็กได้ แสดงออก มี ความรู้รัก สามัคคี	-สำนักปลัด
20	ก่อสร้างอ่างล้างหน้าและที่ แปรงฟัน	เพื่อให้มีอ่างล้าง หน้า แปรงฟันที่ถูก สุขลักษณะ	ศพด.	-	-	100,000	100,000	-	จำนวนเด็กเล็ก	มีพื้นที่ให้เด็ก แปรงฟันที่ถูก สุขลักษณะ อนามัย	สำนักปลัด
21	เทพื้นทางพื้นเข้าอาคาร ศพด.บ้านค่านางโกล	เพื่อให้เด็กเล็กเดิน ได้สะดวก	พื้น คสล.	-	-	50,000	50,000	-	ความยาวทาง	มีทางเดิน มาตรฐาน เด็ก เดินได้สะดวก ขึ้น	กองช่าง
22	ซ่อมแซมฝ้าเพดานอาคาร ศพด.บ้านค่านางโกล/หนอง นกเขียน	เพื่อความมั่นคง แข็งแรงและความ ปลอดภัยของเด็ก	ศพด.	-	-	100,000	100,000	100,000	พื้นที่ซ่อมแซม	อาคารมั่นคง แข็งแรงและ ปลอดภัยแก่ เด็กเล็ก	สำนักปลัด
23	ก่อสร้างรางระบายน้ำรอบ ศพด.บ้านหนองนกเขียน	เพื่อให้มีน้ำระบายได้ สะดวก	รางระบายน้ำ	-	-	200,000	200,000	200,000	ความยาวราง	น้ำเสียน้ำทิ้ง ไหลได้สะดวก	สำนักปลัด

ที่	โครงการพัฒนา	วัตถุประสงค์	เป้าหมาย (ผลผลิตของ โครงการ)	งบประมาณ					ชี้วัด (KPI)	ผลลัพธ์ที่คาดว่าจะได้รับ	ผู้รับผิดชอบ
				2561 (บาท)	2562 บาท	2563 (บาท)	2564 (บาท)	2565 (บาท)			
24	สนามเด็กเล่นสร้างปัญญา	-เพื่อเสริมสร้างพัฒนาการเด็ก	สนามเด็กเล่น 2 แห่ง	-	-	200,000	200,000	200,000	จำนวนสนามเด็กเล่น	เด็กเล็กมีพัฒนาการเติบโตสมวัย	สำนักปลัด
25	ก่อสร้างที่เตรียม-ประกอบอาหาร ศพด.หนองนกเขียน	เพื่อให้มีสถานที่เตรียมอาหาร	ที่เตรียมอาหาร	-	-	100,000	100,000	100,000	พื้นที่ใช้สอย	มีสถานที่เตรียมอาหารเด็กเล็กที่ถูกสุขลักษณะ	กองช่าง
26	ห้องสมุดสไต	เพื่อให้มีห้องสมุดส่งเสริมการอ่านของเด็กเล็ก	ห้องสมุด	-	-	200,000	200,000	200,000	จำนวนห้อง	เด็กเล็กรักการอ่าน	สำนักปลัด
27	ศูนย์เทคโนโลยีสารสนเทศและอินเทอร์เน็ตตำบล (ITC ตำบล)	-เพื่อให้ประชาชนมีแหล่งศึกษาค้นคว้าข้อมูล	ศูนย์เทคโนโลยีฯ	300,000	300,000	300,000	300,000	300,000	จำนวนผู้ใช้บริการ	-ประชาชนมีแหล่งสืบค้นค้นคว้าข้อมูลและรับรู้ข้อมูลข่าวสาร	-สำนักปลัด
28	ศึกษาแลกเปลี่ยนเรียนรู้ภาษา ศิลปวัฒนธรรมเยาวชนอาเซียน	-เพื่อศึกษาเรียนรู้ภาษาและศิลปวัฒนธรรมของประเทศกลุ่มสมาชิกอาเซียน	เด็ก เยาวชน และประชาชนทั่วไป 70 คน	-	-	200,000	200,000	200,000	จำนวนกลุ่มเป้าหมาย	-กลุ่มเป้าหมายเรียนรู้ภาษาและวัฒนธรรมในประเทศกลุ่มอาเซียน	-สำนักปลัด
29	Play and Learn เฟลิมภาษาอังกฤษ	เพื่อให้เด็กนักเรียนมีผลสัมฤทธิ์ทางการเรียน	ร.ร.บ้านนิคมร่มเกล้า	40,000	40,000	40,000	40,000	40,000	จำนวน นร.	นักเรียนมีผลการเรียนภาษาอังกฤษดีขึ้น	สำนักปลัด

ที่	โครงการพัฒนา	วัตถุประสงค์	เป้าหมาย (ผลผลิตของ โครงการ)	งบประมาณ					ชี้วัด (KPI)	ผลลัพธ์ที่คาดว่าจะได้รับ	ผู้รับผิดชอบ
				2561 (บาท)	2562 บาท	2563 (บาท)	2564 (บาท)	2565 (บาท)			
30	จัดทำแหล่งเรียนรู้และปรับปรุงภูมิทัศน์ภายในโรงเรียน	เพื่อให้นักเรียนมีแหล่งเรียนรู้	ร.ร.บ้านหนองนกเขียน	-	20,000	20,000	20,000	20,000	จำนวนผู้ร่วมโครงการ	นักเรียนมีแหล่งเรียนรู้ มีทักษะพัฒนาดตนเองดีขึ้น	สำนักปลัด
31	ทำแก๊สชีวภาพจากเศษขยะ	เพื่อนำเศษอาหารมาสร้างประโยชน์	ร.ร.บ้านหนองนกเขียน	-	20,000	20,000	20,000	20,000	จำนวนผู้ร่วมโครงการ	ร.ร.ลดค่าใช้จ่าย เป็นแหล่งเรียนรู้ชุมชน	สำนักปลัด
32	ส่งเสริมการเรียนรู้การสอนตามหลักเศรษฐกิจพอเพียง	เพื่อให้ผู้เรียนเข้าใจและปฏิบัติตามเศรษฐกิจพอเพียง	ร.ร.บ้านค่านางโอก	-	30,000	30,000	30,000	30,000	จำนวนผู้ร่วมโครงการ	นักเรียนเข้าใจเศรษฐกิจพอเพียง	สำนักปลัด
33	ส่งเสริมการเรียนรู้การสอนภาษาอังกฤษ	เพื่อพัฒนาทักษะด้านภาษาแก่ผู้เรียน	ร.ร.บ้านค่านางโอก	-	30,000	30,000	30,000	30,000	จำนวนผู้ร่วมโครงการ	นักเรียนมีทักษะภาษาอังกฤษดีขึ้น	สำนักปลัด
34	ค่ายวิชาการ	เพื่อพัฒนาทักษะด้านภาษาแก่ผู้เรียน	ร.ร.บ้านค่านางโอก	-	30,000	30,000	30,000	30,000	จำนวนผู้ร่วมโครงการ	นักเรียนมีทักษะวิชาการเพิ่มขึ้น	สำนักปลัด
35	เศรษฐกิจพอเพียงเลี้ยงไก่ไข่ในโรงเรียน	เพื่อสร้างเสริมประสบการณ์ชีวิต	ร.ร.บ้านหนองนกเขียน	-	30,000	30,000	30,000	30,000	จำนวน นร.	นร.มีทักษะอาชีพ และอาหารกลางวัน	สำนักปลัด
36	พัฒนาศักยภาพผู้เรียน	เพื่อพัฒนาศักยภาพการเรียนรู้ นร.	ร.ร.ร่วมเกล้าพิทยาสรรค์	-	50,000	50,000	50,000	50,000	จำนวน นร.	นร.พัฒนาดนมากขึ้น	สำนักปลัด

ที่	โครงการพัฒนา	วัตถุประสงค์	เป้าหมาย (ผลผลิตของ โครงการ)	งบประมาณ					ชี้วัด (KPI)	ผลลัพธ์ที่คาดว่าจะได้รับ	ผู้รับผิดชอบ
				2561 (บาท)	2562 บาท	2563 (บาท)	2564 (บาท)	2565 (บาท)			
37	โครงการ ICT แค้มป์	เพื่อพัฒนาทักษะ การเรียนรู้นอก โรงเรียน	ร.ร.ร่มเกล้าพิทยาศรรค์	-	50,000	50,000	50,000	50,000	จำนวน นร.	นร.พัฒนาตน มากขึ้น	สำนักปลัด
รวม 141 โครงการ				2,170,000	2,750,000	5,090,000	5,090,000	4,4940,000			

ก.ยุทธศาสตร์จังหวัดที่ 4 การพัฒนาคนและสังคมเพื่อยกระดับคุณภาพชีวิต

ข.ยุทธศาสตร์การพัฒนาขององค์กรปกครองส่วนท้องถิ่นในเขตจังหวัดมุกดาหาร ยุทธศาสตร์ที่ 1 เสริมสร้างเมืองน่าอยู่

2. ยุทธศาสตร์การส่งเสริมคุณภาพชีวิตและการบริหารบ้านเมืองที่ดี

2.3 แผนงาน สาธารณสุข

ที่	โครงการพัฒนา	วัตถุประสงค์	เป้าหมาย (ผลผลิตของ โครงการ)	งบประมาณ					ชี้วัด (KPI)	ผลลัพธ์ที่คาดว่าจะได้รับ	ผู้รับผิดชอบ
				2561 (บาท)	2562 บาท	2563 (บาท)	2564 (บาท)	2565 (บาท)			
1	รณรงค์ป้องกันโรคระบาด สัตว์เลี้ยง	-เพื่อสร้างความรู้ ความเข้าใจ เฝ้า ระวังการระบาด ของโรค	รณรงค์ให้ความรู้ 7 หมู่บ้าน	-	20,000	20,000	20,000	20,000	จำนวนหมู่บ้าน	ทุกชุมชน หมู่บ้านปลอด โรคระบาดใน สัตว์	สำนักปลัด
2	สัตว์ปลอดโรคคน ปลอดภัยจากโรคพิษสุนัข บ้าตามพระปณิธาน ศาสตราจารย์เจ้าฟ้าจุฬา ภรณวลัยลักษณ์อัครราช กุมารี	-เพื่อป้องกันและ แก้ไขปัญหาโรคพิษ สุนัขบ้า	ฉีดวัคซีนสุนัข- แมว 7 หมู่บ้าน	-	70,000	70,000	70,000	70,000	จำนวนสุนัข และแมว	ชุมชนปลอด โรคพิษสุนัขบ้า	สำนักปลัด
3	สำรวจข้อมูลจำนวนสัตว์ และขึ้นทะเบียนสัตว์	-เพื่อให้ได้ข้อมูล สัตว์เลี้ยงที่ถูกต้อง และเป็นปัจจุบัน	สุนัข-แมว 7 หมู่บ้าน	-	20,000	20,000	20,000	20,000	จำนวนสุนัข และแมว	มีข้อมูลสุนัข และแมวที่ทุก ต้องและเป็น ปัจจุบัน	สำนักปลัด
4	พัฒนาระบบสุขภาพใน โรงเรียนและชุมชนของ สมเด็จพระกนิษฐาธิราช เจ้า กรมสมเด็จพระเทพ รัตนราชสุดาฯ สยามบรม ราชกุมารี	-เพื่อเสริมสร้างสุข ภาวะในโรงเรียน และชุมชน	อุดหนุน กรรมการหมู่บ้าน 7 หมู่บ้าน	-	50,000	50,000	50,000	50,000	จำนวน ร.ร./ หมู่บ้าน	ร.ร.และหมู่บ้าน มีระบบสุข ภาวะที่ดีขึ้น	สำนักปลัด

ที่	โครงการพัฒนา	วัตถุประสงค์	เป้าหมาย (ผลผลิตของ โครงการ)	งบประมาณ					ชี้วัด (KPI)	ผลลัพธ์ที่คาดว่าจะได้รับ	ผู้รับผิดชอบ
				2561 (บาท)	2562 บาท	2563 (บาท)	2564 (บาท)	2565 (บาท)			
5	ส่งเสริมโภชนาการและสุขภาพอนามัยแม่และเด็กของสมเด็จพระกนิษฐาธิราชเจ้า กรมสมเด็จพระเทพรัตนราชสุดาฯ สยามบรมราชกุมารี	-เพื่อให้แม่และเด็กได้รับสารอาหารครบถ้วนตามหลักโภชนาการ	อุดหนุนกรรมการหมู่บ้าน 7 หมู่บ้าน	-	50,000	50,000	50,000	50,000	หญิงมีครรภ์แม่และเด็กก่อน	แม่และเด็กได้รับสารอาหารครบถ้วนตามหลักโภชนาการ	สำนักปลัด
6	ธนาคารสุขภาพ	-เพื่อสร้างวินัยให้ประชาชนใส่ใจสุขภาพ	ผู้ป่วยโรคความดัน-เบาหวาน	-	50,000	50,000	50,000	50,000	จำนวนผู้ป่วย	ผู้ป่วยปฏิบัติตัวดูแลสุขภาพควบคุมลดความเสี่ยงจากโรค	สำนักปลัด
7	การแข่งขันกีฬาต้านภัยยาเสพติดและโรคเอดส์ประจำปี	-เพื่อให้เด็กและเยาวชนในพื้นที่ใช้เวลาว่างให้เกิดประโยชน์ ห่างไกลยาเสพติด	จัดการแข่งขันกีฬาภายในตำบล	100,000	100,000	100,000	100,000	100,000	จำนวนผู้เข้าร่วมโครงการ	เด็ก เยาวชน มีสุขภาพสมบูรณ์ แข็งแรง ไม่ยุ่งเกี่ยวกับยาเสพติด	สำนักปลัด
8	ป้องกันและแก้ไขปัญหาเอดส์และเพศสัมพันธ์แก่เยาวชนในโรงเรียน	-เพื่อเสริมสร้างความรู้ความเข้าใจโรคติดต่อจากเพศสัมพันธ์	นักเรียนในตำบลร่มเกล้า	50,000	50,000	50,000	50,000	50,000	จำนวนนักเรียนที่เข้าร่วมโครงการ	ผู้เข้าร่วมโครงการมีความรู้ความเข้าใจ และรู้จักป้องกันตนเองจากโรคติดต่อทางเพศสัมพันธ์	สำนักปลัด

ที่	โครงการพัฒนา	วัตถุประสงค์	เป้าหมาย (ผลผลิตของ โครงการ)	งบประมาณ					ชี้วัด (KPI)	ผลลัพธ์ที่คาดว่าจะได้รับ	ผู้รับผิดชอบ
				2561 (บาท)	2562 บาท	2563 (บาท)	2564 (บาท)	2565 (บาท)			
9	เยาวชนรุ่นใหม่ห่างไกลยาเสพติด	-เพื่อเสริมสร้างความรู้ความเข้าใจพิษภัยของยาเสพติด	อบรมเด็กนักเรียน	50,000	50,000	50,000	50,000	50,000	จำนวนผู้เข้าร่วมโครงการ	ป้องกันและแก้ไขปัญหาเสพติดในชุมชน ผู้เสพยาใหม่ น้อยลง	สำนักปลัด
10	อาหารปลอดภัย ไร้อาหารพิษตกค้าง	-เพื่อให้ประชาชนมีสุขภาพดีจากการบริโภคอาหารที่ปลอดภัย	อุดหนุน รพ.สต.	-	-	50,000	50,000	50,000	ร้อยละกลุ่มตัวอย่างอาหาร	-ประชาชนมีสุขภาพสมบูรณ์ อาหารปลอดภัย	-สำนักปลัด, รพ.สต.บ้านสุริโย
11	ฝึกอบรมขนาดแผนไทยเพื่อสุขภาพ	-เพื่อให้ประชาชนมีสุขภาพที่ดี	3 รุ่น 50 คน	-	-	50,000	50,000	50,000	จำนวนกลุ่มเป้าหมาย	-ประชาชนมีความรู้ และสุขภาพ โดยภูมิปัญญาไทย	-สำนักปลัด
12	ตรวจหาสารพิษตกค้างในร่างกายของเกษตรกรกลุ่มเสี่ยง	-เพื่อแก้ไขปัญหาสุขภาพจากการประกอบอาชีพ	อุดหนุน รพ.สต.	-	-	20,000	20,000	20,000	ร้อยละของกลุ่มตัวอย่าง	-ประชาชนมีสุขภาพร่างกายแข็งแรง ปราศจากสารพิษในร่างกาย	-สำนักปลัด
13	ศึกษาเพื่อต่อต้านการใช้ยาเสพติดในเด็กนักเรียน (D.A.R.E.) แบบบูรณาการ	-เพื่อป้องกันและแก้ไขปัญหาเสพติดในเด็กนักเรียน	เด็กนักเรียนชั้น ม.1-6 จำนวน 80 คน	-	-	50,000	50,000	50,000	ร้อยละกลุ่มเป้าหมาย	-กลุ่มเป้าหมายไม่ยุ่งเกี่ยวกับยาเสพติด 100 %	-สำนักปลัด, สภ.อ.นิคมคำสร้อย, ร.ร.ร่มเกล้าพิทยาสรรค์

ที่	โครงการพัฒนา	วัตถุประสงค์	เป้าหมาย (ผลผลิตของ โครงการ)	งบประมาณ					ชี้วัด (KPI)	ผลลัพธ์ที่คาดว่าจะได้รับ	ผู้รับผิดชอบ
				2561 (บาท)	2562 บาท	2563 (บาท)	2564 (บาท)	2565 (บาท)			
14	ก่อสร้างลานกีฬา อเนกประสงค์ หมู่ที่ 1	-เพื่อให้มีลานกีฬา สำหรับออกกำลังกาย และเล่นกีฬา	ลานกีฬา อเนกประสงค์		-	200,000	200,000	200,000	ขนาดพื้นที่	-ประชาชนมี สุขภาพสมบูรณ์ แข็งแรง	กองช่าง
15	ก่อสร้างสวนสุขภาพดอนปู่ ตา หมู่ที่ 4	-เพื่อให้มีสวน สุขภาพชุมชน	สวนสุขภาพ		-	300,000	300,000	300,000	พื้นที่ใช้สอย	-ประชาชนมี สุขภาพสมบูรณ์ แข็งแรง	กองช่าง
16	ปรับปรุงลานกีฬา อเนกประสงค์ หมู่ที่ 2	-เพื่อบำรุงรักษา ลานกีฬาให้มีสภาพ ดี	ลานกีฬา		-	100,000	100,000	100,000	ขนาดพื้นที่	-ประชาชนมี สุขภาพสมบูรณ์ แข็งแรง	กองช่าง
17	ปรับปรุงลานกีฬา อเนกประสงค์ หมู่ที่ 3	-เพื่อบำรุงรักษา ลานกีฬาให้มีสภาพ ดี	ลานกีฬา		-	100,000	100,000	100,000	ขนาดพื้นที่	-ประชาชนมี สุขภาพสมบูรณ์ แข็งแรง	กองช่าง
18	ก่อสร้างลานกีฬา อเนกประสงค์ หมู่ที่ 4	-เพื่อให้มีลานกีฬา สำหรับออกกำลังกาย และเล่นกีฬา	ลานกีฬา อเนกประสงค์		-	200,000	200,000	200,000	ขนาดพื้นที่	-ประชาชนมี สุขภาพสมบูรณ์ แข็งแรง	กองช่าง
19	ก่อสร้างลานกีฬา อเนกประสงค์กลาง หมู่ที่ 5,6 และ 7	-เพื่อให้มีลานกีฬา สำหรับออกกำลังกาย และเล่นกีฬา	ลานกีฬา อเนกประสงค์		-	500,000	500,000	500,000	จำนวนพื้นที่ สนาม	-ประชาชนมี สุขภาพสมบูรณ์ แข็งแรง	กองช่าง
20	ป้องกันและควบคุมโรค ไข้เลือดออกแบบบูรณาการ	เพื่อป้องกันและ แก้ไขปัญหา ไข้เลือดออก	อุดหนุน รพ.สต.		300,000	300,000	300,000	300,000	อัตราการ ระบาดลดลง	ชุมชนปลอด โรค ไข้เลือดออก	สำนักปลัด
21	พัฒนางานสาธารณสุขมูล ฐานประจำหมู่บ้าน (อสม.)	-เพื่อสนับสนุนการ ดำเนินงาน อสม.	อุดหนุน อสม. 7 หมู่บ้าน		80,000	80,000	80,000	80,000	จำนวน อสม.	อสม.สามารถ ให้บริการ เป็นได้อย่างมี ประสิทธิภาพ	สำนักปลัด

ที่	โครงการพัฒนา	วัตถุประสงค์	เป้าหมาย (ผลผลิตของ โครงการ)	งบประมาณ					ชี้วัด (KPI)	ผลลัพธ์ที่คาดว่าจะได้รับ	ผู้รับผิดชอบ
				2561 (บาท)	2562 บาท	2563 (บาท)	2564 (บาท)	2565 (บาท)			
22	ลดเสียง ลดโรค (อุดหนุน รพ.สต.)	-เพื่อให้ความรู้และ ปรับพฤติกรรมกลุ่ม เสียง	อุดหนุน รพ.สต.	-	50,000	50,000	50,000	50,000	ร้อยละ เป้าหมาย	-ลดจำนวน กลุ่มเสี่ยงเกิด โรคได้มากขึ้น	-สำนักปลัด
23	เดิน/วิ่ง เพื่อสุขภาพ	-เพื่อส่งเสริมการ ออกกำลังกาย	ประชาชนทุกภาค ส่วน 7 หมู่บ้าน	-	50,000	50,000	50,000	50,000	จำนวน ผู้เข้าร่วม กิจกรรม	ประชาชนมี สุขภาพร่างกาย สมบูรณ์แข็งแรง	สำนักปลัด
24	ควบคุมโรคขาดสารไอโอดีน ของสมเด็จพระกนิษฐาธิ ราชเจ้า กรมสมเด็จพระเทพรัตนราชสุดาฯ สยามบรมราชกุมารี	-เพื่อเสริมสร้าง สุขภาพป้องกันโรค คอพอก	อุดหนุนคณะ กรรมหมู่บ้าน 7 หมู่บ้าน	-	-	140,000	140,000	140,000	จำนวนคณะ กรรมหมู่บ้าน 7 หมู่บ้าน	ประชาชนมี สุขภาพสมบูรณ์ แข็งแรง ลด ความเสี่ยงเป็น โรคคอพอก	สำนักปลัด
รวม 88 โครงการ				200,000	940,000	2,650,000	2,650,000	2,650,000			

ก.ยุทธศาสตร์จังหวัดที่ 4 การพัฒนาคนและสังคมเพื่อยกระดับคุณภาพชีวิต

ข.ยุทธศาสตร์การพัฒนาขององค์กรปกครองส่วนท้องถิ่นในเขตจังหวัดมุกดาหาร ยุทธศาสตร์ที่ 1 เสริมสร้างเมืองน่าอยู่

2. ยุทธศาสตร์การส่งเสริมคุณภาพชีวิตและการบริหารบ้านเมืองที่ดี

2.4 แผนงาน สังคมสงเคราะห์

ที่	โครงการพัฒนา	วัตถุประสงค์	เป้าหมาย (ผลผลิตของ โครงการ)	งบประมาณ					ชี้วัด (KPI)	ผลลัพธ์ที่คาดว่าจะได้รับ	ผู้รับผิดชอบ
				2561 (บาท)	2562 บาท	2563 (บาท)	2564 (บาท)	2565 (บาท)			
1	เบี้ยยังชีพผู้สูงอายุ	-เพื่อสงเคราะห์ ช่วยเหลือสวัสดิการ ผู้สูงอายุ	ผู้สูงอายุ 7 หมู่บ้าน	3,200,000	3,200,000	3,300,000	3,300,000	3,400,000	จำนวนผู้สูงอายุ (คน)	ผู้สูงอายุมี คุณภาพชีวิตดี ขึ้น	สำนักปลัด
2	เบี้ยยังชีพผู้พิการ	-เพื่อสงเคราะห์ ช่วยเหลือสวัสดิการ ผู้พิการ	ผู้พิการ 7 หมู่บ้าน	1,500,000	1,500,000	1,500,000	1,600,000	1,600,000	จำนวนผู้พิการ (คน)	ผู้พิการมี คุณภาพชีวิตดี ขึ้น	สำนักปลัด
3	เบี้ยยังชีพผู้ป่วยเอดส์	-เพื่อสงเคราะห์ ช่วยเหลือสวัสดิการ ผู้ป่วยเอดส์	ผู้ป่วยเอดส์	20,000	20,000	20,000	20,000	20,000	จำนวนผู้ป่วย เอดส์ (คน)	ผู้ป่วยเอดส์มี คุณภาพชีวิตดี ขึ้น	สำนักปลัด
รวม				4,720,000	4,720,000	4,820,000	4,920,000	5,020,000			

ก.ยุทธศาสตร์จังหวัดที่ 4 การพัฒนาคนและสังคมเพื่อยกระดับคุณภาพชีวิต

ข.ยุทธศาสตร์การพัฒนาขององค์กรปกครองส่วนท้องถิ่นในเขตจังหวัดมุกดาหาร ยุทธศาสตร์ที่ 1 เสริมสร้างเมืองน่าอยู่

2. ยุทธศาสตร์การส่งเสริมคุณภาพชีวิตและการบริหารบ้านเมืองที่ดี

2.5 แผนงาน เคหะและชุมชน

ที่	โครงการพัฒนา	วัตถุประสงค์	เป้าหมาย (ผลผลิตของ โครงการ)	งบประมาณ					ชี้วัด (KPI)	ผลลัพธ์ที่คาดว่าจะได้รับ	ผู้รับผิดชอบ
				2561 (บาท)	2562 บาท	2563 (บาท)	2564 (บาท)	2565 (บาท)			
1	ติดตั้งไฟส่องทาง ม.1	เพื่อความปลอดภัย ในชีวิตและ ทรัพย์สิน	ไฟส่องทาง		-	20,000	20,000	20,000	จำนวนชุดโคมไฟ	ประชาชนมีความปลอดภัย ในชีวิตและ ทรัพย์สิน	กองช่าง
2	ติดตั้งไฟส่องทาง ม.2	เพื่อความปลอดภัย ในชีวิต และทรัพย์สิน	ไฟส่องทาง		-	20,000	20,000	20,000	จำนวนชุดโคมไฟ	ประชาชนมีความปลอดภัย ในชีวิตและ ทรัพย์สิน	กองช่าง
3	ติดตั้งไฟส่องทาง ม.3	เพื่อความปลอดภัย ในชีวิต และทรัพย์สิน	ไฟส่องทาง		-	20,000	20,000	20,000	จำนวนชุดโคมไฟ	ประชาชนมีความปลอดภัย ในชีวิตและ ทรัพย์สิน	กองช่าง
4	ติดตั้งไฟส่องทาง ม.4	เพื่อความปลอดภัย ในชีวิต และทรัพย์สิน	ไฟส่องทาง		-	20,000	20,000	20,000	จำนวนชุดโคมไฟ	ประชาชนมีความปลอดภัย ในชีวิตและ ทรัพย์สิน	กองช่าง
5	ติดตั้งไฟส่องทาง ม.5	เพื่อความปลอดภัย ในชีวิต และทรัพย์สิน	ไฟส่องทาง		-	20,000	20,000	20,000	จำนวนชุดโคมไฟ	ประชาชนมีความปลอดภัย ในชีวิตและ ทรัพย์สิน	กองช่าง

ที่	โครงการพัฒนา	วัตถุประสงค์	เป้าหมาย (ผลผลิตของ โครงการ)	งบประมาณ					ชี้วัด (KPI)	ผลลัพธ์ที่คาดว่าจะได้รับ	ผู้รับผิดชอบ
				2561 (บาท)	2562 บาท	2563 (บาท)	2564 (บาท)	2565 (บาท)			
6	ติดตั้งไฟส่องทาง ม.6	เพื่อความปลอดภัยในชีวิตและทรัพย์สิน	ไฟส่องทาง		-	20,000	20,000	20,000	จำนวนชุดโคมไฟ	ประชาชนมีความปลอดภัยในชีวิตและทรัพย์สิน	กองช่าง
7	ติดตั้งไฟส่องทาง ม.7	เพื่อความปลอดภัยในชีวิตและทรัพย์สิน	ไฟส่องทาง		-	20,000	20,000	20,000	จำนวนชุดโคมไฟ	ประชาชนมีความปลอดภัยในชีวิตและทรัพย์สิน	กองช่าง
8	ติดตั้งไฟสัญญาณเตือนจุดเสี่ยงทางแยกทางร่วม	เพื่อความปลอดภัยในการใช้รถใช้ถนน	ติดตั้งไฟสัญญาณไฟกระพริบ 7 หมู่บ้าน	-	-	80,000	80,000	80,000	จำนวนชุดไฟสัญญาณ	ลดอัตรา/ลดอุบัติเหตุจากการใช้รถใช้ถนน	กองช่าง
รวม 24 โครงการ				-	-	220,000	220,000	220,000			

ก.ยุทธศาสตร์จังหวัดที่ 6 การเสริมสร้างความมั่นคงชายแดน

ข.ยุทธศาสตร์การพัฒนาขององค์กรปกครองส่วนท้องถิ่นในเขตจังหวัดมุกดาหาร ยุทธศาสตร์ที่ 1 เสริมสร้างเมืองน่าอยู่

2. ยุทธศาสตร์การส่งเสริมคุณภาพชีวิตและการบริหารบ้านเมืองที่ดี

2.6 แผนงาน สร้างความเข้มแข็งชุมชน

ที่	โครงการพัฒนา	วัตถุประสงค์	เป้าหมาย (ผลผลิตของ โครงการ)	งบประมาณ					ชี้วัด (KPI)	ผลลัพธ์ที่คาดว่าจะได้รับ	ผู้รับผิดชอบ
				2561 (บาท)	2562 บาท	2563 (บาท)	2564 (บาท)	2565 (บาท)			
1	อบรมประชาชนทบทวน แผนพัฒนาท้องถิ่น	-เพื่อเสริมสร้าง ความรู้ประชาคม เกี่ยวกับการจัดทำ แผนพัฒนา -เพื่อให้แผนพัฒนา ท้องถิ่นทันสมัยเป็น ปัจจุบัน	อบรม/ประชาคม	-	20,000	20,000	20,000	20,000	จำนวน ผู้เข้าร่วม โครงการ	ท้องถิ่นมี แผนพัฒนาที่ดี โดย กระบวนการมีส่วนร่วมจาก ทุกภาคส่วน	สำนักปลัด
2	ส่งเสริม สนับสนุนกลุ่ม ผู้ผลิต/ทอผ้าฝ้าย	- เพื่อให้ประชาชน มีอาชีพเสริมเพิ่ม รายได้	กลุ่มผู้ผลิตฝ้าย	-	100,000	100,000	100,000	100,000	จำนวนสมาชิก	- ประชาชนมี รายได้เพิ่มขึ้น - มีอาชีพที่ มั่นคงพึ่งพา ตนเองได้	- สำนักปลัด
3	ส่งเสริมสนับสนุนกลุ่ม ทำ ไส้กรอกสมุนไพร-ขนม นางเล็ด หมู่ที่ 6	เพื่อส่งเสริมให้ ประชาชนมีรายได้ เพิ่ม	กลุ่มทำไส้กรอก- ขนมนางเล็ด	-	-	20,000	20,000	20,000	จำนวนสมาชิก	สมาชิกมีรายได้ เพิ่มขึ้น	สำนักปลัด
4	ส่งเสริมสนับสนุนกลุ่มผู้ เลี้ยงโค กระบือ	-เพื่อประชาชนมี อาชีพเสริม เพิ่ม รายได้	กลุ่มผู้เลี้ยงโคก- กระบือ หมู่ 1-7	-	-	70,000	70,000	70,000	จำนวนสมาชิก กลุ่ม	สมาชิกมีรายได้ เพิ่มขึ้น	- สำนักปลัด
5	ส่งเสริม สนับสนุน กลุ่ม เลี้ยงไก่พันธุ์พื้นเมือง	-เพื่อให้ประชาชนมี อาชีพและรายได้ เสริม	กลุ่มผู้เลี้ยงไก่ พันธุ์พื้นเมือง	-	-	50,000	50,000	50,000	จำนวนสมาชิก	-ประชาชนมี รายได้เพิ่มขึ้น	-สำนักปลัด

ที่	โครงการพัฒนา	วัตถุประสงค์	เป้าหมาย (ผลผลิตของ โครงการ)	งบประมาณ					ชี้วัด (KPI)	ผลลัพธ์ที่คาดว่าจะได้รับ	ผู้รับผิดชอบ
				2561 (บาท)	2562 บาท	2563 (บาท)	2564 (บาท)	2565 (บาท)			
6	ฝึกอบรมอาชีพพระยะสัน กลุ่มสตรี/แม่บ้าน	- เพื่อให้ประชาชน มีอาชีพเสริมเพิ่ม รายได้	ฝึกอบรม ประชาชนทั่วไป ปีละ 1 รุ่น ๆ ละ 70 คน	-	100,000	100,000	100,000	100,000	ผู้เข้าอบรม/คน	- ประชาชนมี รายได้เพิ่มขึ้น - มีอาชีพที่ มั่นคงพึ่งพา ตนเองได้	- สำนักปลัด
7	ฝึกอบรมอาชีพพระยะสัน สำหรับเด็กและเยาวชน	-เพื่อส่งเสริมพัฒนา อาชีพให้แก่เด็กและ เยาวชน	เด็กและเยาวชน จำนวน 70 คน	-	100,000	100,000	100,000	100,000	จำนวนกลุ่มเป้าหมาย	-ผู้ผ่านการ ฝึกอบรม สามารถนำ ความไป ประกอบอาชีพ และมีรายได้ เลี้ยงชีพ	-สำนักปลัด
8	ฝึกอบรมอาชีพอาชีพพระยะ สันสำหรับผู้พิการ	-เพื่อพัฒนาสร้าง อาชีพและรายได้ ให้กับผู้พิการ	ผู้พิการ จำนวน 50 คน	-	100,000	100,000	100,000	100,000	จำนวนกลุ่มเป้าหมาย	-ผู้ผ่านการ ฝึกอบรม สามารถนำ ความไป ประกอบอาชีพ และมีรายได้ เลี้ยงชีพ	-สำนักปลัด
9	ฝึกอบรมการเพาะเห็ดฟาง ,เห็ดกระด้าง	- เพื่อให้ประชาชน มีอาชีพเสริมเพิ่ม รายได้	อบรม 70 คน	-	-	100,000	100,000	100,000	จำนวนผู้เข้า อบรม	- ประชาชนมี รายได้เพิ่มขึ้น - มีอาชีพที่ มั่นคงพึ่งพา ตนเองได้	- สำนักปลัด

ที่	โครงการพัฒนา	วัตถุประสงค์	เป้าหมาย (ผลผลิตของ โครงการ)	งบประมาณ					ชี้วัด (KPI)	ผลลัพธ์ที่คาดว่าจะได้รับ	ผู้รับผิดชอบ
				2561 (บาท)	2562 บาท	2563 (บาท)	2564 (บาท)	2565 (บาท)			
10	เศรษฐกิจพอเพียง เกษตรผสมผสานตามแนวพระราชดำริ	-เพื่อส่งเสริมให้ประชาชนนำหลักเศรษฐกิจพอเพียงมาใช้ประกอบอาชีพ	ประชาชนทั่วไป/เกษตรกร	-	100,000	100,000	100,000	100,000	จำนวนกลุ่มเป้าหมาย	-ประชาชนทั่วไป/เกษตรกรนำหลักปรัชญาเศรษฐกิจพอเพียงมาใช้ในการประกอบอาชีพเพิ่มขึ้น	-สำนักปลัด
11	เศรษฐกิจพอเพียง ผักสวนครัว รั้วผักหวาน	-เพื่อประชาชนใช้พื้นที่ให้เกิดประโยชน์	ประชาชน หมู่ที่ 1-7	-	-	100,000	100,000	100,000	จำนวนครัวเรือน	- ประชาชนมีอาหารและรายได้เพิ่มขึ้น	- สำนักปลัด
12	อบรมการตัดเย็บเสื้อผ้า, ทอผ้าเย็บมือ	- เพื่อให้ประชาชนมีอาชีพเสริมเพิ่มรายได้	ฝึกอบรมประชาชนทั่วไป ปีละ 1 รุ่น ๆ ละ 70 คน	-	-	100,000	100,000	100,000	จำนวนผู้เข้าอบรม	- ประชาชนมีรายได้เพิ่มขึ้น - มีอาชีพที่มั่นคงพึ่งพาตนเองได้	- สำนักปลัด
13	ส่งเสริมสนับสนุนกลุ่มเลี้ยงไก่ไข่	-เพื่อส่งเสริมให้เกษตรกรมีอาชีพเสริมเพิ่มรายได้	กลุ่มผู้เลี้ยงไก่ไข่	-	-	30,000	30,000	30,000	จำนวนกลุ่ม	- สร้างอาชีพเสริมเพิ่มรายได้	-สำนักปลัด
14	จัดอบรมการทำปุ๋ยชีวภาพ	- เพื่อส่งเสริมการใช้ปุ๋ยชีวภาพในการทำเกษตร - เพื่อลดการใช้สารเคมี	ฝึกอบรมประชาชนทั่วไป ปีละ 1 รุ่น ๆ ละ 70 คน	-	-	100,000	100,000	100,000	ผู้เข้าอบรม/คน	- ประชาชนมีรายได้เพิ่มขึ้น - มีอาชีพที่มั่นคงพึ่งพาตนเองได้	- สำนักปลัด

ที่	โครงการพัฒนา	วัตถุประสงค์	เป้าหมาย (ผลผลิตของ โครงการ)	งบประมาณ					ชี้วัด (KPI)	ผลลัพธ์ที่คาดว่าจะได้รับ	ผู้รับผิดชอบ
				2561 (บาท)	2562 บาท	2563 (บาท)	2564 (บาท)	2565 (บาท)			
15	ส่งเสริม สนับสนุน กลุ่มผู้เลี้ยงไก่วงวง	-เพื่อให้ประชาชนมีอาชีพและรายได้เสริม	กลุ่มผู้เลี้ยงไก่วงหมูที่ 4	-	-	50,000	50,000	50,000	จำนวนสมาชิก	-ประชาชนมีรายได้เพิ่มขึ้น	-สำนักปลัด
16	ส่งเสริมสนับสนุนกลุ่มอาชีพผู้ผลิตอิฐประสาน หมูที่ 7	-เพื่อให้ประชาชนมีอาชีพ มีรายได้เสริม	กลุ่มผู้ผลิตอิฐประสาน	-	-	100,000	100,000	100,000	จำนวนสมาชิก	-สมาชิกมีอาชีพเสริม และมีรายได้เพิ่มขึ้น	สำนักปลัด
17	จัดตั้งศูนย์เรียนรู้หรือศูนย์ถ่ายทอดเทคโนโลยีการเกษตรอินทรีย์เทศบาลตำบลร่มเกล้า	-เพื่อให้ประชาชนมีศูนย์ศึกษา แหล่งเรียนรู้ หรือศูนย์ถ่ายทอดเทคโนโลยีการเกษตรอินทรีย์	ศูนย์เรียนรู้	-	-	300,000	300,000	300,000	จำนวนผู้ใช้บริการศูนย์ฯ	-เกษตรกรมีแหล่งเรียนรู้ ศูนย์ศึกษา ถ่ายทอดเทคโนโลยีการเกษตรอินทรีย์	-สำนักปลัด - กองช่าง
18	ฝึกอบรมสิทธิหน้าที่พลเมืองภายใต้รัฐธรรมนูญ การปกครองอันมีพระมหากษัตริย์ทรงเป็นประมุข	-เพื่อให้ผู้เข้าร่วมโครงการมีความรู้ความเข้าใจ กฎหมาย สิทธิและหน้าที่พลเมือง	ฝึกอบรมคณะผู้บริหาร สมาชิกสภาฯ เจ้าหน้าที่และผู้นำท้องที่	-	-	300,000	300,000	300,000	จำนวนผู้เข้าอบรม	-กลุ่มเป้าหมายมีความรู้ความเข้าใจสิทธิและหน้าที่ตามกฎหมายฯ	-สำนักปลัด
19	ปรับปรุงซ่อมแซมศาลาประชาคมหมู่บ้าน หมูที่ 1	-เพื่อให้ศาลาประชาคมมีความแข็งแรง รองรับประชาชนได้เพิ่มขึ้น	ศาลาประชาคม	-	-	100,000	100,000	100,000	จำนวนผู้ใช้ประโยชน์	-ชาวบ้านมีศาลาประชาคมรองรับกิจกรรมได้เพิ่มขึ้น	กองช่าง
20	สนับสนุนก่อตั้งกองทุนสวัสดิการชุมชน	-เพื่อให้มีกองทุนสวัสดิการชุมชน	ประชาชน หมูที่ 1-7	-	200,000	200,000	200,000	200,000	จำนวนสมาชิก	-ประชาชนมีสวัสดิการที่ดี	-สำนักปลัด

ที่	โครงการพัฒนา	วัตถุประสงค์	เป้าหมาย (ผลผลิตของ โครงการ)	งบประมาณ					ชี้วัด (KPI)	ผลลัพธ์ที่คาดว่าจะได้รับ	ผู้รับผิดชอบ
				2561 (บาท)	2562 บาท	2563 (บาท)	2564 (บาท)	2565 (บาท)			
21	ก่อสร้างห้องน้ำศาลา อเนกประสงค์ หมู่ที่ 4	-เพื่อให้มีห้องน้ำ มาตรฐานบริการ ประชาชน	ห้องน้ำ	-	-	200,000	200,000	200,000	จำนวนห้องน้ำ	-ประชาชน/ ชุมชน มี สุขอนามัยที่ดี	-กองช่าง
22	จัดทำ/ติดตั้งป้ายจราจร/ ป้ายบอกทาง ไปสถานที่ สำคัญ ๆ	- เพื่อความเป็น ระเบียบ ส่งเสริม การท่องเที่ยว	ป้ายจราจร/ ป้ายบอกทาง	-	-	200,000	200,000	200,000	จำนวน ป้าย	- ชุมชนเป็น ระเบียบ	- กองช่าง
23	สนับสนุนสภาเด็กและ เยาวชนตำบลร่มเกล้า	-เพื่อให้การ สนับสนุนสภาเด็ก และเยาวชนตำบล ร่มเกล้า	อุดหนุนกิจการ สภาเด็กฯ	-	-	50,000	50,000	50,000	จำนวนกลุ่ม เป้าหมาย	ลด ปัญหาเด็ก และเยาวชน	-สำนักปลัด
24	ติดตั้งสัญญาณไฟกระพริบ/ ไฟเตือนจุดเสี่ยงทางแยก ทางร่วม	-เพื่อป้องกันการ เกิดอุบัติเหตุ	ไฟกระพริบ/ไฟ เตือน	-	-	300,000	300,000	300,000	สถิติอุบัติเหตุ ลดลง	-ประชาชนมี ความปลอดภัย ในการใช้รถใช้ ถนน	-กองช่าง
25	สร้างทัศนคติแลจิตสำนึกใน การอยู่ร่วมกันอย่าง สมานฉันท์	-เพื่อสร้างความรัก สามัคคีของคนใน ชุมชน	ฝึกอบรม ประชาชนทั่วไป 1 รุ่น จำนวน 100	-	-	50,000	50,000	50,000	จำนวน ผู้เข้าร่วม โครงการ	-ชุมชนเข้มแข็ง รักสามัคคี	-สำนักปลัด
26	ส่งเสริมสนับสนุนการ ดำเนินงานกองทุน สวัสดิการชุมชน	-เพื่อให้ประชาชนมี กองทุนสวัสดิการ ชุมชน สามารถ ช่วยเหลือเกื้อกูลกัน ได้	กองทุนสวัสดิการ ชุมชน	-	-	120,000	120,000	120,000	จำนวนสมาชิก	-ประชาชนมี สวัสดิการ ช่วยเหลือดูแล ซึ่งกันและกันได้	-สำนักปลัด

ที่	โครงการพัฒนา	วัตถุประสงค์	เป้าหมาย (ผลผลิตของ โครงการ)	งบประมาณ					ชี้วัด (KPI)	ผลลัพธ์ที่คาดว่าจะได้รับ	ผู้รับผิดชอบ
				2561 (บาท)	2562 บาท	2563 (บาท)	2564 (บาท)	2565 (บาท)			
27	โรงเรียนผู้สูงอายุ	-เพื่อส่งเสริมพัฒนาคุณภาพชีวิตผู้สูงอายุ เสริมสร้างสุขภาพกายสุขภาพใจ	ผู้สูงอายุในตำบลร่มเกล้า	-	50,000	50,000	50,000	50,000	จำนวนผู้สูงอายุ	ผู้สูงอายุมีสภาพร่างกายจิตใจสมบูรณ์ ทำกิจกรรมสร้างสรรค์ร่วมกัน	สำนักปลัด
28	กิจกรรมเชิดชูเกียรติประชาชน-ชุมชนผู้ดำรงวิถีชีวิตตามหลักเศรษฐกิจพอเพียง	-เพื่อสร้างขวัญและกำลังใจประชาชนหรือชุมชนที่น้อมนำหลักเศรษฐกิจพอเพียงมาใช้ในชีวิตประจำวัน	ประชาชนทั่วไป/ชุมชน 7 หมู่บ้าน	-	-	20,000	20,000	20,000	จำนวนประชาชน/ชุมชน	กลุ่มเป้าหมายยึดมั่นดำรงชีพตามหลักเศรษฐกิจพอเพียง มีความเข้มแข็ง	สำนักปลัด
29	กิจกรรมเชิดชู ยกย่องประชาชนจิตอาสา-จิตสาธารณะผู้บำเพ็ญประโยชน์เพื่อสังคมส่วนร่วม	-เพื่อสร้างขวัญและกำลังใจประชาชนจิตอาสาที่มีกำลังใจหมั่นทำความดี	ประชาชนทั่วไป/ชุมชน 7 หมู่บ้าน	-	-	20,000	20,000	20,000	จำนวนประชาชน/ชุมชน	กลุ่มเป้าหมายมีกำลังใจทำความดี สร้างชุมชนน่าอยู่	สำนักปลัด
รวม 95 โครงการ				-	770,000	3,050,000	3,050,000	3,050,000			

ก.ยุทธศาสตร์จังหวัดที่ 1 การพัฒนาเกษตรกรรมและอุตสาหกรรมเพื่อเพิ่มมูลค่า

ข.ยุทธศาสตร์การพัฒนาขององค์กรปกครองส่วนท้องถิ่นในเขตจังหวัดมุกดาหาร ยุทธศาสตร์ที่ 7 เสริมสร้างการผลิต และการจัดการอาหารปลอดภัย

2. ยุทธศาสตร์การส่งเสริมคุณภาพชีวิตและการบริหารบ้านเมืองที่ดี

2.7 แผนงาน การเกษตร

ที่	โครงการพัฒนา	วัตถุประสงค์	เป้าหมาย (ผลผลิตของ โครงการ)	งบประมาณ					ชี้วัด (KPI)	ผลลัพธ์ที่คาดว่าจะได้รับ	ผู้รับผิดชอบ
				2561 (บาท)	2562 บาท	2563 (บาท)	2564 (บาท)	2565 (บาท)			
1	ส่งเสริม สนับสนุนหมู่บ้าน นวัตกรรมวิสาหกิจพอเพียง	-เพื่อให้ประชาชนน้อม นำหลักเศรษฐกิจ พอเพียงมาเป็น แนวทางดำเนินชีวิต	7 หมู่บ้าน	-	100,000	100,000	100,000	100,000	จำนวน หมู่บ้าน	เป็นหมู่บ้าน/ ตำบล เศรษฐกิจ พอเพียงที่ เข้มแข็ง	สำนักปลัด
2	สนับสนุนกลุ่มผู้ผลิตปุ๋ย ชีวภาพ ปุ๋ยพืชสด	-เพื่อให้ประชาชน ผลิตและใช้ปุ๋ย ชีวภาพ ลดการใช้ ปุ๋ยเคมี	กลุ่มผู้ผลิตปุ๋ย	-	-	100,000	100,000	100,000	สมาชิกกลุ่ม	ประชาชนมี คุณภาพชีวิตที่ดี ขึ้น	-สำนักปลัด
3	ส่งเสริมสนับสนุนการแปร รูปผลผลิตทางการเกษตร	-เพื่อเพิ่มมูลค่า สินค้าเกษตร	กลุ่มเกษตรกร แปรรูป	-	-	100,000	100,000	100,000	สมาชิกกลุ่ม	-เกษตรกรมี รายได้เพิ่มขึ้น	สำนักปลัด
4	ศูนย์เรียนรู้เกษตร ผสมผสาน ตามแนวทาง เศรษฐกิจพอเพียง หมู่ที่ 4	-เพื่อพัฒนาส่งเสริม ศูนย์เรียนรู้ฯ	ศูนย์เรียนรู้ฯ บ้านหนองนก เขียน	-	-	100,000	100,000	100,000	จำนวนพื้นที่	เกษตรกรมีศูนย์ เรียนรู้ต้นแบบ	สำนักปลัด
รวม 13 โครงการ				-	100,000	400,000	400,000	400,000			

ก.ยุทธศาสตร์จังหวัดที่ 1 การพัฒนาเกษตรกรรมและอุตสาหกรรมเพื่อเพิ่มมูลค่า, ยุทธศาสตร์จังหวัดที่ 2 ประตุการค้าเชื่อมโยงอาเซียนสู่สากล
 ข.ยุทธศาสตร์การพัฒนาขององค์กรปกครองส่วนท้องถิ่นในเขตจังหวัดมุกดาหาร ยุทธศาสตร์ที่ 2 เสริมสร้างเศรษฐกิจและการท่องเที่ยว

2. ยุทธศาสตร์การส่งเสริมคุณภาพชีวิตและการบริหารบ้านเมืองที่ดี

2.8 แผนงาน การพาณิชย์

ที่	โครงการพัฒนา	วัตถุประสงค์	เป้าหมาย (ผลผลิตของ โครงการ)	งบประมาณ					ชี้วัด (KPI)	ผลลัพธ์ที่คาดว่าจะได้รับ	ผู้รับผิดชอบ
				2561 (บาท)	2562 บาท	2563 (บาท)	2564 (บาท)	2565 (บาท)			
1	ก่อสร้างศูนย์แสดงและจำหน่ายสินค้าพื้นเมืองสินค้าการเกษตร (ตลาดชุมชน)	-เพื่อให้มีศูนย์จำหน่ายสินค้า	อาคารศูนย์แสดงและจำหน่ายสินค้า 1 หลัง	-	350,000	350,000	800,000	800,000	จำนวนพื้นที่ใช้สอย	ประชาชนมีที่จำหน่ายสินค้าเพิ่มรายได้	กองช่าง
2	อบรมการแปรรูปผลผลิตทางการเกษตรและผลิตภัณฑ์ชุมชน	-เพื่อส่งเสริมการสร้างมูลค่าเพิ่มผลผลิต	จัดอบรม ปีละ 1 รุ่น ๆ ละ 50 คน	-	-	50,000	50,000	50,000	จำนวนผู้เข้าอบรม	เกษตรกรมีทักษะพัฒนาฝีมือ สร้างรายได้เพิ่ม	สำนักปลัด
รวม 7 โครงการ				-	350,000	400,000	850,000	850,000			

ก.ยุทธศาสตร์จังหวัดที่ 6 การเสริมสร้างความมั่นคงชายแดน

ข.ยุทธศาสตร์การพัฒนาขององค์กรปกครองส่วนท้องถิ่นในเขตจังหวัดมุกดาหาร ยุทธศาสตร์ที่ 1 เสริมสร้างเมืองน่าอยู่

3. ยุทธศาสตร์การจัดระเบียบชุมชนและสังคม

3.1 แผนงาน การรักษาความสงบภายใน

ที่	โครงการพัฒนา	วัตถุประสงค์	เป้าหมาย (ผลผลิตของ โครงการ)	งบประมาณ					ชี้วัด (KPI)	ผลลัพธ์ที่คาดว่าจะได้รับ	ผู้รับผิดชอบ
				2561 (บาท)	2562 บาท	2563 (บาท)	2564 (บาท)	2565 (บาท)			
1	การช่วยเหลือบรรเทาทุกข์ผู้ได้รับความเดือดร้อนจากสาธารณภัยต่าง ๆ	-เพื่อช่วยเหลือประชาชนที่ได้รับความเดือดร้อนหรือได้รับผลกระทบจากภัยพิบัติทางธรรมชาติ	ผู้ประสบภัยทั้ง 7 หมู่บ้าน	-	550,000	550,000	550,000	550,000	ผู้ประสบ ภัยที่ได้รับ การช่วยเหลือ	-ประชาชนผู้ประผู้ได้รับความเดือดร้อนหรือประสบภัยธรรมชาติได้รับการช่วยเหลืออย่างรวดเร็ว	-สำนักปลัด
2	การอบรม ทบทวนเจ้าหน้าที่กู้ชีพกู้ภัย	-เพื่อพัฒนาความรู้ความสามารถเจ้าหน้าที่ อพพร. ให้สามารถปฏิบัติหน้าที่ได้อย่างมีประสิทธิภาพ	จนท.หน่วยกู้ชีพ/อพพร.	-	50,000	50,000	50,000	50,000	จำนวนกลุ่มเป้าหมาย	-เจ้าหน้าที่/อพพร.ปฏิบัติหน้าที่เผชิญเหตุได้อย่างมีประสิทธิภาพ	-สำนักปลัด
3	โครงการบูรณาการฝึกซ้อมแผนป้องกันอัคคีภัยประจำปี	-เพื่อเตรียมความพร้อมการรับมือป้องกันอัคคีภัยให้แก่ประชาชนและพนักงานเทศบาล	ปีละ 1 ครั้ง	-	50,000	50,000	50,000	50,000	จำนวนหน่วยงาน / ผู้เข้าร่วมกิจกรรม	-การระงับอัคคีภัยอย่างมีประสิทธิภาพ	-สำนักปลัด

ที่	โครงการพัฒนา	วัตถุประสงค์	เป้าหมาย (ผลผลิตของ โครงการ)	งบประมาณ					ชี้วัด (KPI)	ผลลัพธ์ที่คาดว่าจะได้รับ	ผู้รับผิดชอบ
				2561 (บาท)	2562 บาท	2563 (บาท)	2564 (บาท)	2565 (บาท)			
4	โครงการจัดหาอุปกรณ์กู้ชีพกู้ภัยเทศบาลตำบลร่มเกล้า	-เพื่อให้มีอุปกรณ์เครื่องมือกู้ภัยที่เป็นมาตรฐานและเพียงพอ	อุปกรณ์กู้ชีพกู้ภัย	-	500,000	500,000	500,000	500,000	จำนวนอุปกรณ์	-ลดความสูญเสียและช่วยเหลือผู้ประสบภัยได้อย่างมีประสิทธิภาพ	-สำนักปลัด
5	การบูรณาการฝึกซ้อมแผนอพยพหนีภัยผู้ประสบภัยน้ำท่วม/แผ่นดินถล่ม	-เพื่อเตรียมความพร้อมรับมือ การอพยพหนีภัยของประชาชนที่ประสบภัยน้ำท่วมแผ่นดินถล่ม	ฝึกซ้อมปีละ 1 ครั้ง	-	-	150,000	150,000	150,000	จำนวนผู้เข้าร่วม	-ประชาชนมีความรู้สามารถอพยพหนีภัยได้อย่างถูกวิธีและปลอดภัย	-สำนักปลัด
6	โครงการฝึกอบรมกฎหมายสำหรับประชาชน	-เพื่อผู้นำชุมชนและประชาชนรู้และเข้าใจหลักกฎหมายสิทธิ และหน้าที่พลเมือง	ผู้นำชุมชน/ผู้นำกลุ่ม/ประชาชนทั่วไป จำนวน 70 คน	-	50,000	50,000	50,000	50,000	จำนวนกลุ่มเป้าหมาย	-ประชาชนมีความรู้และเข้าใจกฎหมาย	-สำนักปลัด
7	ปรับปรุงศูนย์รักษาความปลอดภัยหมู่บ้าน	-เพื่อให้มีศูนย์ปฏิบัติหน้าที่ของเจ้าหน้าที่รักษาความปลอดภัยหมู่บ้าน	ศูนย์รักษาความปลอดภัยหมู่บ้าน 7 แห่ง	-	50,000	50,000	50,000	50,000	จำนวนศูนย์ฯ 7 แห่ง	-ปัญหาอาชญากรรมในชุมชนลดลง	สำนัก
รวม 27 โครงการ				-	1,250,000	1,400,000	1,400,000	1,400,000			

ก.ยุทธศาสตร์จังหวัดที่ 6 การเสริมสร้างความมั่นคงชายแดน

ข.ยุทธศาสตร์การพัฒนาขององค์กรปกครองส่วนท้องถิ่นในเขตจังหวัดมุกดาหาร ยุทธศาสตร์ที่ 1 เสริมสร้างเมืองน่าอยู่

3. ยุทธศาสตร์การจัดระเบียบชุมชนและสังคม

3.2 สร้างความเข้มแข็งของชุมชน

ที่	โครงการพัฒนา	วัตถุประสงค์	เป้าหมาย (ผลผลิตของ โครงการ)	งบประมาณ					ชี้วัด (KPI)	ผลลัพธ์ที่คาดว่าจะได้รับ	ผู้รับผิดชอบ
				2561 (บาท)	2562 บาท	2563 (บาท)	2564 (บาท)	2565 (บาท)			
1	อบรมประชาคมทบทวน แผนพัฒนาท้องถิ่น	-เพื่อเสริมสร้าง ความรู้ประชาคม เกี่ยวกับการจัดทำ แผนพัฒนา -เพื่อให้แผนพัฒนา ท้องถิ่นทันสมัยเป็น ปัจจุบัน	อบรม/ประชาคม	-	20,000	20,000	20,000	20,000	จำนวน ผู้เข้าร่วม โครงการ	ท้องถิ่นมี แผนพัฒนาที่ดี โดย กระบวนการมีส่วนร่วมจาก ทุกภาคส่วน	สำนักปลัด
2	ฝึกอบรมอาสาสมัคร ป้องกันภัยฝ่ายพลเรือน (อพพร.)ประจำตำบล	-เพื่อให้ประชาชน ได้รับความ ปลอดภัยในชีวิต และทรัพย์สิน	สมาชิก อพพร. ต.ร่วมเกล้า 100 คน	-	150,000	150,000	150,000	150,000	จำนวน อพพร.	-ผู้ผ่านการ อบรมสามารถ เข้าระงับเหตุ/ ป้องกันภัยได้ อย่างมี ประสิทธิภาพ มากขึ้น	-สำนักปลัด
3	อบรมเยาวชนส่งเสริมวินัย จราจร	-เพื่อให้เยาวชนมี วินัย จรรยาบรรณ จรรยาบรรณตัวอย่าง ปลอดภัย	ฝึกอบรมเด็ก เยาวชน 1 รุ่น จำนวน 100 คน	-	30,000	30,000	30,000	30,000	จำนวน กลุ่มเป้าหมาย	-เยาวชนมี ความรู้ กฎหมาย จราจร ขับขี่ รถอย่างมีวินัย มากขึ้น	-สำนักปลัด

ที่	โครงการพัฒนา	วัตถุประสงค์	เป้าหมาย (ผลผลิตของ โครงการ)	งบประมาณ					ชี้วัด (KPI)	ผลลัพธ์ที่คาดว่าจะได้รับ	ผู้รับผิดชอบ
				2561 (บาท)	2562 บาท	2563 (บาท)	2564 (บาท)	2565 (บาท)			
4	อบรมอาสาสมัครผู้ประสาน พลังแผ่นดินต้านยาเสพติด	-เพื่อเฝ้าระวัง ปัญหายาเสพติด และสร้างความ เข้มแข็งของชุมชน	อาสาสมัคร 7 หมู่บ้าน จำนวน 70 คน	-	100,000	100,000	100,000	100,000	จำนวนกลุ่มเป้าหมาย	-ชุมชน เข้มแข็ง ปลอดภัยจาก ยาเสพติด	-สำนักปลัด
5	ติดตั้งไฟส่องทางชุมชน สันติสุข หมู่ที่ 1	-เพื่อความปลอดภัย ในชีวิตและ ทรัพย์สิน	ชุดโคมไฟส่อง ทาง	-	-	100,000	20,000	20,000	ครัวเรือนผู้ใช้ ไฟ	-ประชาชนมี ความปลอดภัย ในชีวิตและ ทรัพย์สิน	-กองช่าง
6	ติดตั้งไฟส่องทางสาธารณะ หมู่ 3	-เพื่อความปลอดภัย ในชีวิตและ ทรัพย์สิน	ชุดโคมไฟส่อง ทาง	-	-	100,000	20,000	20,000	ครัวเรือนผู้ใช้ ไฟ	-ประชาชนมี ความปลอดภัย ในชีวิตและ ทรัพย์สิน	-กองช่าง
7	ติดตั้งไฟส่องทาง สาธารณะสาย คำพะยุง หมู่ที่ 1	-เพื่อความปลอดภัย ในชีวิตและ ทรัพย์สิน	ชุดโคมไฟส่อง ทาง	-	-	100,000	20,000	20,000	ครัวเรือนผู้ใช้ ไฟ	-ประชาชนมี ความปลอดภัย ในชีวิตและ ทรัพย์สิน	-กองช่าง
8	ติดตั้งไฟส่องทางชุมชน สันติสุข หมู่ที่ 1	-เพื่อความปลอดภัย ในชีวิตและ ทรัพย์สิน	ชุดโคมไฟส่อง ทาง	-	-	100,000	20,000	20,000	ครัวเรือนผู้ใช้ ไฟ	-ประชาชนมี ความปลอดภัย ในชีวิตและ ทรัพย์สิน	-กองช่าง
9	ติดตั้งไฟส่องทางสาธารณะ หมู่ที่ 2	-เพื่อความปลอดภัย ในชีวิตและ ทรัพย์สิน	ชุดโคมไฟส่อง ทาง	-	-	100,000	20,000	20,000	ครัวเรือนผู้ใช้ ไฟ	-ประชาชนมี ความปลอดภัย ในชีวิตและ ทรัพย์สิน	-กองช่าง

ที่	โครงการพัฒนา	วัตถุประสงค์	เป้าหมาย (ผลผลิตของ โครงการ)	งบประมาณ					ชี้วัด (KPI)	ผลลัพธ์ที่คาดว่าจะได้รับ	ผู้รับผิดชอบ
				2561 (บาท)	2562 บาท	2563 (บาท)	2564 (บาท)	2565 (บาท)			
10	ติดตั้งไฟส่องทาง สาธารณะในหมู่บ้านและ สายทุ่ง หมู่ที่ 4	-เพื่อความปลอดภัย ในชีวิตและ ทรัพย์สิน	ชุดโคมไฟส่อง ทาง	-	-	50,000	50,000	50,000	ครัวเรือนผู้ใช้ ไฟ	-ประชาชนมี ความปลอดภัย ในชีวิตและ ทรัพย์สิน	-กองช่าง
11	ก่อสร้างศูนย์ อปพร.ประจำ เทศบาลตำบลร่มเกล้า	-เพื่อให้มีศูนย์ อป พร. ประจำเทศบาล ตำบลร่มเกล้า	ศูนย์ อปพร. 1 แห่ง	-	-	500,000	500,000	500,000	พื้นที่ใช้สอย	-อปพร.มี สถานที่ เตรียมความ พร้อมปฏิบัติ หน้าที่ ติดต่อ ประสานงาน อย่างมี ประสิทธิภาพ	-สำนักปลัด
12	รณรงค์ป้องกัน ลดอุบัติเหตุ จากการจราจรในช่วง วันหยุดเทศกาล (7 วัน อันตราย)	-เพื่อให้ประชาชนมี วินัยจราจร ขับขี่ อย่างปลอดภัย	จุดบริการ ประชาชน ช่วง เทศกาล 1 จุด	-	-	50,000	50,000	50,000	สถิติการเกิด อุบัติเหตุ	-ประชาชนมี วินัยจราจร ใช้ รถใช้ถนน อย่างปลอดภัย	-สำนักปลัด
13	ก่อสร้างรั้วสำนักงาน เทศบาลตำบลร่มเกล้า	-เพื่อให้มีรั้วแนวเขต และความปลอดภัย ทรัพย์สินทาง ราชการ	รั้วสำนักงาน ล้อมรอบ ยาว 1,000 เมตร	-	-	500,000	500,000	500,000	ความยาวรั้ว	-มีแนวรั้วเขต สำนักงาน เทศบาล ชัดเจน และ ป้องกันรักษา ทรัพย์สินทาง ราชการ	กองช่าง

ที่	โครงการพัฒนา	วัตถุประสงค์	เป้าหมาย (ผลผลิตของ โครงการ)	งบประมาณ					ชี้วัด (KPI)	ผลลัพธ์ที่คาดว่าจะได้รับ	ผู้รับผิดชอบ
				2561 (บาท)	2562 บาท	2563 (บาท)	2564 (บาท)	2565 (บาท)			
14	ปรับปรุงซ่อมแซมศาลา ประชาคมชุมชนสันติสุข 5 หมู่ที่ 1	-เพื่อบำรุงรักษา ศาลาประชาคมให้ม ีความมั่นคงแข็งแรง ปลอดภัย	ศาลาประชาคม	-	-	-	-	50,000	จำนวนพื้นที่ใช้ สอย	ชุมชนมีศาลา ประชาคม/จัด กิจกรรมได้ สะดวก ปลอดภัย	กองช่าง
15	ปรับปรุงต่อเติมศาลา ประชาคม หมู่ที่ 3	-เพื่อบำรุงรักษา ศาลาประชาคมให้ม ีความมั่นคงแข็งแรง ปลอดภัย และเพิ่ม พื้นที่ใช้สอย	ศาลาประชาคม หมู่ที่ 3	-	-	-	80,000	80,000	จำนวนพื้นที่ใช้ สอย	ชุมชนมีศาลา ประชาคม/จัด กิจกรรมได้ สะดวก ปลอดภัย	กองช่าง
16	TO BE NUMBER ONE (ศูนย์เพื่อนใจวัยรุ่น) ตำบล ร่มเกล้า	-เพื่อให้เยาวชนใช้ เวลาว่างให้เป็น ประโยชน์อย่าง สร้างสรรค์ ห่างไกล ยาเสพติด	อุดหนุน คณะกรรมการ หมู่บ้าน 7 หมู่บ้าน	-	20,000	30,000	30,000	30,000	จำนวนคณะ กรรมหมู่บ้าน 7 หมู่บ้าน	เยาวชนใช้ เวลาว่างอย่าง สร้างสรรค์	สำนักปลัด
17	ก่อสร้างศาลาศูนย์เรียนรู้ อเนกประสงค์ชุมชน	-เพื่อให้มีศูนย์ เรียนรู้ชุมชน หมู่ที่ 5,6,7	ศาลาศูนย์ฯ อเนกประสงค์ 1 หลัง	-	-	-	500,000	500,000	จำนวนพื้นที่ใช้ สอย	ชุมชนมีศูนย์ เรียนรู้และ ถ่ายทอด ความรู้ชุมชน	กองช่าง
18	สร้างทัศนคติและจิตสำนึก ที่ดีในการอยู่ร่วมกันอย่าง สมานฉันท์	-เพื่อสร้างความรัก สามัคคีในชุมชน	ฝึกอบรม ประชาชนทั่วไป 1 รุ่น 70 คน	-	-	50,000	50,000	50,000	จำนวน ผู้เข้าร่วม โครงการ	ชุมชนเข้มแข็ง รู้จักสามัคคี	สำนักปลัด

ที่	โครงการพัฒนา	วัตถุประสงค์	เป้าหมาย (ผลผลิตของ โครงการ)	งบประมาณ					ชี้วัด (KPI)	ผลลัพธ์ที่คาดว่าจะได้รับ	ผู้รับผิดชอบ
				2561 (บาท)	2562 บาท	2563 (บาท)	2564 (บาท)	2565 (บาท)			
19	จิตอาสาพัฒนาชุมชน	-เพื่อเสริมสร้าง ค่านิยมการเสียสละ พัฒนาชุมชนด้วย จิตอาสา	รณรงค์ปลูกจิต อาสา 7 หมู่บ้าน	-	-	20,000	20,000	20,000	จำนวนชุมชน/ หมู่บ้าน	ประชาชนมีจิต อาสา ร่วม พัฒนาชุมชน	สำนักปลัด
20	ฝึกอบรมกฎหมาย ประชาชน	-เพื่อสร้างความรู้ ความเข้าใจ กฎหมายกับชีวิต ประจำวัน	อบรมประชาชน ทั่วไป 1 รุ่น จำนวน 70 คน	-	-	30,000	30,000	30,000	จำนวน ผู้เข้าร่วม โครงการ	ประชาชนรู้ กฎหมาย ปฏิบัติตาม กฎหมาย	สำนักปลัด
21	พลังท้องถิ่น ขจัดสิ้นยาเสพติด	-เพื่อสร้างความรู้ ความเข้าใจ ป้องกัน และแก้ไขปัญหายา เสพติด	รณรงค์-อบรม ประชาชนทั่วไป	-	-	30,000	30,000	30,000	จำนวน กลุ่มเป้าหมาย	ชุมชนเข้มแข็ง ปลอดยาเสพติด	สำนักปลัด
รวม 64 โครงการ				-	320,000	2,060,000	2,060,000	2,290,000			

ก.ยุทธศาสตร์จังหวัดที่ 1 การพัฒนาเกษตรกรรมและอุตสาหกรรมการเกษตรเพื่อเพิ่มมูลค่า, ยุทธศาสตร์จังหวัดที่ 3 พัฒนาด้านการท่องเที่ยวเพื่อสร้างรายได้ให้กับชุมชน
 ข.ยุทธศาสตร์การพัฒนาขององค์กรปกครองส่วนท้องถิ่นในเขตจังหวัดมุกดาหาร ยุทธศาสตร์ที่ 2 เสริมสร้างเศรษฐกิจและการท่องเที่ยว, ยุทธศาสตร์ที่ 7 เสริมสร้างการผลิตและการจัดการ
 อาหารปลอดภัย

4. ยุทธศาสตร์การวางแผนการลงทุนและการท่องเที่ยว

4.1 แผนงาน บริหารงานทั่วไป

ที่	โครงการพัฒนา	วัตถุประสงค์	เป้าหมาย (ผลผลิตของ โครงการ)	งบประมาณ					ชี้วัด (KPI)	ผลลัพธ์ที่คาดว่าจะได้รับ	ผู้รับผิดชอบ
				2561 (บาท)	2562 บาท	2563 (บาท)	2564 (บาท)	2565 (บาท)			
1	ส่งเสริมสนับสนุนหมู่บ้านเศรษฐกิจพอเพียง	-เพื่อส่งเสริมวิถีชีวิตตามหลักเศรษฐกิจพอเพียง	7 หมู่บ้าน	70,000	70,000	70,000	70,000	70,000	จำนวนหมู่บ้าน	ชุมชนหมู่บ้านมีความสุข มีความเข้มแข็งยั่งยืน	สำนักปลัด
2	ส่งเสริมสนับสนุนการจัดตั้งวิสาหกิจชุมชน	-เพื่อสนับสนุนการรวมกลุ่มดำเนินกิจการของชุมชน	7 หมู่บ้าน	70,000	70,000	70,000	70,000	70,000	จำนวนกลุ่ม/สมาชิกกลุ่ม	กลุ่มวิสาหกิจชุมชนมีความเข้มแข็ง	สำนักปลัด
3	อบรมมักคุเทศก์น้อย	-เพื่อพัฒนาความรู้เด็กเยาวชน	อบรมเด็กนักเรียน 1 รุ่น ๆ ละ 100 คน	-	-	30,000	30,000	30,000	จำนวนผู้เข้าร่วมโครงการ	กลุ่มเป้าหมายมีความรู้และถ่ายทอดแก่นักท่องเที่ยวได้	สำนักปลัด
รวม 10 โครงการ				140,000	140,000	170,000	170,000	170,000			

ก.ยุทธศาสตร์จังหวัดที่ 3 พัฒนาด้านการท่องเที่ยวเพื่อสร้างรายได้ให้กับชุมชน

ข.ยุทธศาสตร์การพัฒนาขององค์กรปกครองส่วนท้องถิ่นในเขตจังหวัดมุกดาหาร ยุทธศาสตร์ที่ 1 เสริมสร้างเมืองน่าอยู่, ยุทธศาสตร์ที่ 2 เสริมสร้างเศรษฐกิจและการท่องเที่ยว

4. ยุทธศาสตร์การวางแผนการลงทุนและการท่องเที่ยว

4.2 แผนงาน เคหะและชุมชน

ที่	โครงการพัฒนา	วัตถุประสงค์	เป้าหมาย (ผลผลิตของ โครงการ)	งบประมาณ					ชี้วัด (KPI)	ผลลัพธ์ที่คาดว่าจะได้รับ	ผู้รับผิดชอบ
				2561 (บาท)	2562 บาท	2563 (บาท)	2564 (บาท)	2565 (บาท)			
1	ติดตั้งไฟส่องทางถนนสาย สุริโย-ร่มเกล้า	-เพื่อความปลอดภัย ในการใช้รถใช้ถนน -เพื่อปรับภูมิทัศน์ ถนนส่งเสริมการ ท่องเที่ยว	เสาไฟ ชุดโคมไฟ หลอดไฟ จำนวน 90 ชุด	-	-	-	750,000	750,000	จำนวนชุด	ถนนสวยด้วย ไฟส่องทาง ดึงดูด นักท่องเที่ยว	กองช่าง
2	ปรับปรุงภูมิทัศน์ถนนสวย สายสุริโยร่มเกล้า	-เพื่อให้เป็นถนน สะอาดสวยงาม -เพื่อส่งเสริมการ ท่องเที่ยว	ปรับปรุงพื้นที่ 2 ข้างถนน ปลูกไม้ ดอกไม้ประดับ 1,000 ต้น ตลอด สาย ระยะทาง 2,500 เมตร	-	-	80,000	80,000	80,000	จำนวนพื้นที่/ ต้น	ภูมิทัศน์ข้าง ถนนสวยงาม ดึงดูด นักท่องเที่ยว	สำนักปลัด
3	ปรับปรุงลานจอดรถ (ลงหินคลุก) เทศบาล ตำบลร่มเกล้า	-เพื่อเป็นจุดจอดรถ บริการนักท่องเที่ยว	ลานจอดรถ (หิน คลุก) ขนาด 4,400 ตร.ม.	-	500,000	500,000	500,000	-	จำนวนพื้นที่ ก่อสร้าง	มีลานจอดรถ รองรับ นักท่องเที่ยว อย่างเพียงพอ	กองช่าง
4	ก่อสร้างห้องน้ำสาธารณะ	-เพื่อให้มีห้องน้ำ มาตรฐานเพียงพอ รองรับนักท่องเที่ยว	ห้องน้ำมาตรฐาน ขนาด 5 ห้อง จำนวน 2 หลัง	-	-	400,000	400,000	-	จำนวนห้อง/ อาคาร	มีห้องน้ำ มาตรฐาน รองรับ นักท่องเที่ยว	กองช่าง
5	ก่อสร้างศูนย์บริการ นักท่องเที่ยว	-เพื่อให้มีศูนย์ บริการข้อมูลการ ท่องเที่ยว	อาคารศูนย์ 1 หลัง	-	-	500,000	500,000	-	-	มีศูนย์รองรับ และให้บริการ นักท่องเที่ยว	สำนักปลัด

ที่	โครงการพัฒนา	วัตถุประสงค์	เป้าหมาย (ผลผลิตของ โครงการ)	งบประมาณ					ชี้วัด (KPI)	ผลลัพธ์ที่คาดว่าจะได้รับ	ผู้รับผิดชอบ
				2561 (บาท)	2562 บาท	2563 (บาท)	2564 (บาท)	2565 (บาท)			
6	สร้างจุดชมวิว-ซุ้มต้อนรับ นักท่องเที่ยว	-เพื่อสร้างความ ประทับใจให้ นักท่องเที่ยวหรือผู้ มาเยือน	จุดชมวิวและซุ้ม ต้อนรับ นักท่องเที่ยว 1 แห่ง	-	-	100,000	100,000	100,000	สถิติ นักท่องเที่ยว	นักท่องเที่ยว หรือผู้มาเยือนมี ความสุข ประทับใจ	สำนักปลัด
รวม		15	โครงการ	-	500,000	1,580,000	2,330,000	930,000			

ก.ยุทธศาสตร์จังหวัดที่ 3 พัฒนาด้านการท่องเที่ยวเพื่อสร้างรายได้ให้กับชุมชน

ข.ยุทธศาสตร์การพัฒนาขององค์กรปกครองส่วนท้องถิ่นในเขตจังหวัดมุกดาหาร ยุทธศาสตร์ที่ 1 เสริมสร้างเมืองน่าอยู่

4. ยุทธศาสตร์การวางแผนการลงทุนและการท่องเที่ยว

4.3 แผนงาน การศาสนาวัฒนธรรมและนันทนาการ

ที่	โครงการพัฒนา	วัตถุประสงค์	เป้าหมาย (ผลผลิตของ โครงการ)	งบประมาณ					ชี้วัด (KPI)	ผลลัพธ์ที่คาดว่าจะได้รับ	ผู้รับผิดชอบ
				2561 (บาท)	2562 บาท	2563 (บาท)	2564 (บาท)	2565 (บาท)			
1	โฮมสเตย์ บ้านพักเรียนรู้ วัฒนธรรมวิถีชุมชน	-เพื่อส่งเสริมการ ท่องเที่ยวเชิง วัฒนธรรม	หมู่ที่ 4 และหมู่ที่ 5	-	-	50,000	50,000	50,000	จำนวน ครัวเรือนที่ร่วม โครงการ	เกิดการและ เปลี่ยนรู้ วัฒนธรรม และ ชุมชนมีรายได้	สำนักปลัด
2	ส่งเสริมหมู่บ้าน ท่องเที่ยววิถี	-เพื่อส่งเสริมการ ท่องเที่ยวเชิง วัฒนธรรม	หมู่ที่ 1-2	-	-	50,000	50,000	50,000	จำนวน ครัวเรือนที่ร่วม โครงการ	เกิดการและ เปลี่ยนรู้ วัฒนธรรม และ ชุมชนมีรายได้	สำนักปลัด
3	ร่มเกล้ามีนิมมาราธอน	-เพิ่มส่งเสริมการ ท่องเที่ยว -เพื่อสร้างเสริม สุขภาพอนามัย	นักวิ่ง นักกีฬา และประชาชน ทั่วไป 500 คน	-	-	300,000	300,000	300,000	จำนวน ผู้เข้าร่วม โครงการ	กระตุ้น เศรษฐกิจ สร้าง รายได้จากการ ท่องเที่ยวใน ชุมชน ประชาชนมี สุขภาพร่างกาย สมบูรณ์แข็งแรง	สำนักปลัด

ที่	โครงการพัฒนา	วัตถุประสงค์	เป้าหมาย (ผลผลิตของ โครงการ)	งบประมาณ					ชี้วัด (KPI)	ผลลัพธ์ที่คาดว่าจะได้รับ	ผู้รับผิดชอบ
				2561 (บาท)	2562 บาท	2563 (บาท)	2564 (บาท)	2565 (บาท)			
4	บ้นขึ้นภูดูทุ่งกั้งหัน	-เพิ่มส่งเสริมการท่องเที่ยว -เพื่อสร้างเสริมสุขภาพอนามัย	นักกีฬา นักปั่น จักรยาน ประชาชนทั่วไป จำนวน จำนวน 200 คน	-	-	100,000	100,000	100,000	จำนวน ผู้เข้าร่วม โครงการ	กระตุ้น เศรษฐกิจ สร้าง รายได้จากการ ท่องเที่ยวใน ชุมชน ประชาชนมี สุขภาพร่างกาย สมบูรณ์แข็งแรง	สำนักปลัด
รวม		12	โครงการ	-	-	500,000	500,000	500,000			

ก.ยุทธศาสตร์จังหวัดที่ 1 การพัฒนาเกษตรกรรมและอุตสาหกรรมเพื่อเพิ่มมูลค่า

ข.ยุทธศาสตร์การพัฒนาขององค์กรปกครองส่วนท้องถิ่นในเขตจังหวัดมุกดาหาร ยุทธศาสตร์ที่ 7 เสริมสร้างการผลิตและการจัดการอาหารปลอดภัย

5. ยุทธศาสตร์การบริหารจัดการทรัพยากรธรรมชาติและสิ่งแวดล้อม

5.1 แผนงาน สาธารณสุข

ที่	โครงการพัฒนา	วัตถุประสงค์	เป้าหมาย (ผลผลิตของ โครงการ)	งบประมาณ					ชี้วัด (KPI)	ผลลัพธ์ที่คาดว่าจะได้รับ	ผู้รับผิดชอบ
				2561 (บาท)	2562 บาท	2563 (บาท)	2564 (บาท)	2565 (บาท)			
1	โครงการรณรงค์รณรงค์	- เพื่อส่งเสริมให้ประชาชนดูแลรักษาความสะอาดบ้านเรือนและชุมชน	7 หมู่บ้าน	-	80,000	80,000	80,000	80,000	จำนวนหมู่บ้าน	- ชุมชนมีสภาพแวดล้อมที่ดีและน่าอยู่	- สำนักปลัด
2	โครงการบ้านสวย เมืองสะอาด	-เพื่อให้ประชาชนมีวินัยรักษาความสะอาด	7 หมู่บ้าน	-	100,000	100,000	100,000	100,000	จำนวนถังขยะ	-ชุมชนมีสภาพแวดล้อมที่ดี ชุมชนสะอาดปราศจากขยะ	-สำนักปลัด
3	โครงการธนาคารขยะตำบลรณรงค์	-เพื่อให้ประชาชนสร้างรายได้จากขยะ -เพื่อให้ประชาชนมีวินัยรักษาความสะอาด	ธนาคารขยะ	-	-	500,000	500,000	500,000	ปริมาณขยะที่ลดลง	-ประชาชนมีรายได้เพิ่ม -สภาพแวดล้อมของชุมชนสะอาดสวยงาม	-สำนักปลัด
4	อบรม/รณรงค์ การคัดแยกขยะ การแปรรูปและการสร้างมูลค่าขยะ	-เพื่อปลูกจิตสำนึกปรับเปลี่ยนพฤติกรรมให้ประชาชนคัดแยกขยะก่อนทิ้ง และการสร้างมูลค่าจากขยะ	7 หมู่บ้าน	-	-	50,000	50,000	50,000	ปริมาณขยะลดลง	-ชุมชนสะอาดปราศจากขยะ	-สำนักปลัด

ที่	โครงการพัฒนา	วัตถุประสงค์	เป้าหมาย (ผลผลิตของ โครงการ)	งบประมาณ					ชี้วัด (KPI)	ผลลัพธ์ที่คาดว่าจะได้รับ	ผู้รับผิดชอบ
				2561 (บาท)	2562 บาท	2563 (บาท)	2564 (บาท)	2565 (บาท)			
5	โครงการบ้านนายสะอาด นำอยู่ 5 ส 3 เก็บ	-เพื่อปลูกจิตสำนึก ให้ประชาชนรักษา ความสะอาดใน ครัวเรือน	ทุกครัวเรือน 7 หมู่บ้าน	-	-	70,000	70,000	70,000	จำนวน ครัวเรือน	-ประชาชน ร่วมกันรักษา ความสะอาดใน ครัวเรือนของ ตนเอง	สำนักปลัด
6	โครงการจังหวัดสะอาด ภายใต้หลักการ 3Rs และ หลักประชารัฐ	-เพื่อรณรงค์ปลูก จิตสำนึกสร้างวินัย ให้ประชารักษา ความสะอาด	ทุกครัวเรือน 7 หมู่บ้าน	-	-	70,000	70,000	70,000	จำนวน ครัวเรือน	-ประชาชน ร่วมกันรักษา ความสะอาดใน ครัวเรือนของ ตนเอง	สำนักปลัด
รวม		20 โครงการ		-	180,000	870,000	870,000	870,000			

ก.ยุทธศาสตร์จังหวัดที่ 5 การจัดการทรัพยากรธรรมชาติและสิ่งแวดล้อมเพื่อเป็นฐานการพัฒนาที่ยั่งยืน

ข.ยุทธศาสตร์การพัฒนาขององค์กรปกครองส่วนท้องถิ่นในเขตจังหวัดมุกดาหาร ยุทธศาสตร์ที่ 4 เสริมสร้างประสิทธิภาพของการอนุรักษ์และฟื้นฟูสิ่งแวดล้อม

5. ยุทธศาสตร์การบริหารจัดการทรัพยากรธรรมชาติและสิ่งแวดล้อม

5.2 แผนงาน เคหะและชุมชน

ที่	โครงการพัฒนา	วัตถุประสงค์	เป้าหมาย (ผลผลิตของ โครงการ)	งบประมาณ					ชี้วัด (KPI)	ผลลัพธ์ที่คาดว่าจะได้รับ	ผู้รับผิดชอบ
				2561 (บาท)	2562 บาท	2563 (บาท)	2564 (บาท)	2565 (บาท)			
1	ปรับปรุงภูมิทัศน์ศูนย์พัฒนาเด็กเล็ก	-เพื่อให้ศูนย์พัฒนาเด็กเล็กมีภูมิทัศน์สวยงาม เสริมสร้างบรรยากาศการเรียนการสอน	ศูนย์พัฒนาเด็กเล็ก 2 แห่ง	-	50,000	50,000	50,000	50,000	จำนวนเด็กเล็ก	-ศพด.มีภูมิทัศน์สวยงาม	-งานการศึกษาสำนักปลัด
2	ปรับปรุงภูมิทัศน์เทศบาลตำบลร่มเกล้า	-เพื่อให้มีสภาพแวดล้อมที่ทำงานสะอาดสวยงาม	เทศบาลตำบลร่มเกล้า	-	50,000	50,000	50,000	50,000	ระดับความพึงพอใจ	-ศูนย์เด็กมีสภาพแวดล้อมที่ดี เอื้อต่อพัฒนาการของเด็ก	-กองช่าง
3	ปรับปรุงภูมิทัศน์ห้วยบ้านหมู่ 4	-เพื่อให้ประชาชนมีสถานที่พักผ่อนหย่อนใจ สร้างสิ่งแวดล้อมที่ดี	ห้วยบ้าน	-	-	50,000	50,000	50,000	จำนวนผู้ใช้ประโยชน์	-ชุมชนมีสภาพแวดล้อมที่ดี มีแหล่งพักผ่อน	-กองช่าง
4	ปรับปรุงภูมิทัศน์/สวนสาธารณะ หมู่ที่ 7	-เพื่อให้มีสถานที่พักผ่อนของประชาชน	สวนสาธารณะ-ศาลาประชาชน หมู่ 7	-	-	50,000	50,000	50,000	จำนวนผู้ใช้ประโยชน์	-ประชาชนมีสถานที่พักผ่อนหย่อนใจ	-กองช่าง
รวม 14 โครงการ				-	100,000	200,000	200,000	200,000			

ก.ยุทธศาสตร์จังหวัดที่ 5 การจัดการทรัพยากรธรรมชาติและสิ่งแวดล้อมเพื่อเป็นฐานการพัฒนาอย่างยั่งยืน

ข.ยุทธศาสตร์การพัฒนาขององค์กรปกครองส่วนท้องถิ่นในเขตจังหวัดมุกดาหาร ยุทธศาสตร์ที่ 7 เสริมสร้างการผลิตและการจัดการอาหารปลอดภัย

5. ยุทธศาสตร์การบริหารจัดการทรัพยากรธรรมชาติและสิ่งแวดล้อม

5.3 แผนงาน การเกษตร

ที่	โครงการพัฒนา	วัตถุประสงค์	เป้าหมาย (ผลผลิตของ โครงการ)	งบประมาณ					ชี้วัด (KPI)	ผลลัพธ์ที่คาดว่าจะได้รับ	ผู้รับผิดชอบ
				2561 (บาท)	2562 บาท	2563 (บาท)	2564 (บาท)	2565 (บาท)			
1	รณรงค์ลด ละ เลิก เมา อ้อยในฤดูเก็บเกี่ยว	-เพื่อป้องกันแก้ไข ปัญหาหมอกควัน	รณรงค์พื้นที่ 7 หมู่บ้าน	-	-	20,000	20,000	20,000	สถิติการเผา อ้อยในฤดูเก็บ เกี่ยวลดลง	-เกษตรกรผู้ปลูก อ้อยให้ความ ร่วมมือลดการ เผาอ้อย -คุณภาพ อากาศดีขึ้น	สำนักปลัด
2	รณรงค์เฝ้าสังเกตต่อซังข้าว แทนการเผา	-เพื่อป้องกันแก้ไข ปัญหาหมอกควัน -เพื่อปรับเปลี่ยน พฤติกรรมของ เกษตรกรให้เลิกเผา ต่อซังข้าว รักษา หน้าดิน	รณรงค์พื้นที่ 7 หมู่บ้าน	-	-	20,000	20,000	20,000	จำนวนพื้นที่ที่ ถูกเผาต่อซัง ข้าว	สภาพอากาศดี ขึ้น ดินมี คุณภาพดีขึ้น	สำนักปลัด
3	บูรณาการปลูกป่าเฉลิม พระเกียรติ	-เพื่อเพิ่มพื้นที่ป่า โดยกระบวนการมี ส่วนร่วมของทุก ภาคส่วน -เพื่อถวายเป็นพระ ราชกุศล	ป่าชุมชน/ภูยาง เดี่ยว	-	-	30,000	30,000	30,000	จำนวนต้นกล้า/ จำนวนพื้นที่	มีป่าที่อุดม สมบูรณ์ ประชาชนได้ส แสดงออกถึง ความจงรักภักดี	สำนักปลัด
4	ธนาคารต้นไม้	-เพื่ออนุรักษ์และ ขยายพันธุ์ไม้	ต้นกล้าไม้	-	-	30,000	30,000	30,000	จำนวนต้นกล้า ไม้	สามารถเพิ่มไม้ เศรษฐกิจและ หรือไม้หวงห้าม	สำนักปลัด

ที่	โครงการพัฒนา	วัตถุประสงค์	เป้าหมาย (ผลผลิตของ โครงการ)	งบประมาณ					ชี้วัด (KPI)	ผลลัพธ์ที่คาดว่าจะได้รับ	ผู้รับผิดชอบ
				2561 (บาท)	2562 บาท	2563 (บาท)	2564 (บาท)	2565 (บาท)			
5	มองป่า-มองชุมชน	-เพื่อส่งเสริมการอนุรักษ์ป่าชุมชนโดยชุมชน	ป่าชุมชน	-	-	30,000	30,000	30,000	จำนวนพื้นที่ป่า	มีป่าชุมชนที่อุดมสมบูรณ์ชุมชนได้ใช้ประโยชน์ร่วมกัน	สำนักปลัด
รวม		15 โครงการ		-	-	130,000	130,000	130,000			

ก.ยุทธศาสตร์จังหวัดที่ 4 การพัฒนาคนและสังคมเพื่อยกระดับคุณภาพชีวิต

ข.ยุทธศาสตร์การพัฒนาขององค์กรปกครองส่วนท้องถิ่นในเขตจังหวัดมุกดาหาร ยุทธศาสตร์ที่ 1 เสริมสร้างเมืองน่าอยู่

6. ยุทธศาสตร์การส่งเสริมด้านการศาสนา วัฒนธรรม ประเพณี และภูมิปัญญาท้องถิ่น

6.1 แผนงาน การศาสนา วัฒนธรรม และนันทนาการ

ที่	โครงการพัฒนา	วัตถุประสงค์	เป้าหมาย (ผลผลิตของ โครงการ)	งบประมาณ					ชี้วัด (KPI)	ผลลัพธ์ที่คาดว่าจะได้รับ	ผู้รับผิดชอบ
				2561 (บาท)	2562 บาท	2563 (บาท)	2564 (บาท)	2565 (บาท)			
1	ส่งเสริมคุณธรรม จริยธรรม และค่านิยม 12 ประการ	เพื่อปลูกฝังคุณธรรมและค่านิยม	ศพด.	-	10,000	10,000	10,000	10,000	จำนวนเด็กเล็ก	เด็กมีระเบียบวินัย ยึดถือปฏิบัติตนตามค่านิยมอันดี	สำนักปลัด
2	ประเพณีวันลอยกระทง	-เพื่อให้ประชาชนร่วมอนุรักษ์ประเพณีวันลอยกระทง	ประชาชนทั่วไป	-	100,000	100,000	100,000	100,000	จำนวนผู้ร่วม	-ประชาชนได้ร่วมอนุรักษ์ประเพณีวันลอยกระทง	-สำนักปลัด
3	วันแม่แห่งชาติ	-เพื่อแสดงออกถึงความจงรักภักดี และการแสดงความกตัญญูต่อแม่	วันแม่แห่งชาติ	-	100,000	100,000	100,000	100,000	จำนวนผู้ร่วมโครงการ	-ประชาชนจงรักภักดีต่อสถาบัน, ลูกมีความกตัญญูต่อแม่ผู้ให้กำเนิด	-สำนักปลัด
4	สืบสานวัฒนธรรมไทย ประเพณีวันสงกรานต์ วันผู้สูงอายุและวันครอบครัว	-เพื่อสืบสานประเพณีวันสงกรานต์ฯ	ผู้สูงอายุและครอบครัว	-	300,000	300,000	300,000	300,000	จำนวนผู้ร่วมโครงการ	-บุตรหลานร่วมสงกรานต์ รดน้ำดำหัวผู้สูงอายุ	-สำนักปลัด
5	งานย้อนรอยประเพณีเผ่าข่า	-เพื่อร่วมสืบทอดวัฒนธรรมประเพณีท้องถิ่น	กิจกรรม/โครงการ	-	50,000	50,000	50,000	50,000	จำนวนผู้ร่วม	-ประชาชนได้อนุรักษ์งานบุญประเพณีของท้องถิ่น	-สำนักปลัด

ที่	โครงการพัฒนา	วัตถุประสงค์	เป้าหมาย (ผลผลิตของ โครงการ)	งบประมาณ					ชี้วัด (KPI)	ผลลัพธ์ที่คาดว่าจะได้รับ	ผู้รับผิดชอบ
				2561 (บาท)	2562 บาท	2563 (บาท)	2564 (บาท)	2565 (บาท)			
6	อุดหนุนประเพณีบุญเดือนสาม	-เพื่อร่วมสืบทอดวัฒนธรรมประเพณีท้องถิ่น	7 หมู่บ้าน	-	-	70,000	70,000	70,000	จำนวนผู้ร่วม	-ประชาชนได้อนุรักษ์งานบุญประเพณีของท้องถิ่น	-สำนักปลัด
7	โครงการทำบุญวันอาสาฬหบูชา ประเพณีวันเข้าพรรษา	-เพื่อทำนุบำรุงศาสนา สืบทอดประเพณีอันดีงาม	จำนวนผู้เข้าร่วมโครงการ	-	-	50,000	50,000	50,000	จำนวนผู้เข้าร่วม	-ชุมชนสงบสุขตามหลักธรรมคำสั่งสอน	สำนักปลัด
8	โครงการส่งเสริมสัมพันธภาพครอบครัวโดยกิจกรรมพัฒนา 3Q ด้วยคุณธรรม หลักสูตร “รักเหนือรัก” ในระดับศีล 5บนพื้นฐานค่านิยมหลัก 12 ประการ	-เพื่อเสริมสร้างคุณธรรมจริยธรรมครอบครัวด้วยหลักศีล 5	กิจกรรม/ โครงการ	-	-	70,000	70,000	70,000	จำนวนผู้ร่วมโครงการ	-เด็ก เยาวชนและประชาชนทั่วไปมีคุณธรรมจริยธรรม	สำนักปลัด
9	โครงการพระราชพิธี รัฐพิธี และพิธีสำคัญของสถาบันชาติ ศาสนา และพระมหากษัตริย์	เพื่อดำเนินกิจกรรมอันเนื่องมาพิธีสำคัญ ๆ ของชาติ เสริมสร้างความรักสามัคคีของประชาชน ร่วมแสดงออกถึงความจงรักภักดีและซื่อสัตย์สถาบัน	กิจกรรม/ โครงการ	-	-	300,000	200,000	200,000	จำนวนกิจกรรม/ ผู้เข้าร่วม	-ข้าราชการ พนักงาน และประชาชนทั่วไปทุกหมู่เหล่า ร่วมกิจกรรมด้วยความตระหนักรู้ต่อความสำคัญของสถาบันหลักของชาติ	สำนักปลัด

ที่	โครงการพัฒนา	วัตถุประสงค์	เป้าหมาย (ผลผลิตของ โครงการ)	งบประมาณ					ชี้วัด (KPI)	ผลลัพธ์ที่คาดว่าจะได้รับ	ผู้รับผิดชอบ
				2561 (บาท)	2562 บาท	2563 (บาท)	2564 (บาท)	2565 (บาท)			
10	โครงการภูมิปัญญาท้องถิ่น สู่รั้วโรงเรียน	เพื่อส่งเสริมการ อนุรักษ์วัฒนธรรม ท้องถิ่น	ร.ร.บ้านหนองนก เขียน	-	20,000	20,000	20,000	20,000	จำนวนผู้ร่วม โครงการ	ประเพณี วัฒนธรรมได้รับ การสืบทอด	สำนักปลัด
11	โครงการค่ายคุณธรรม จริยธรรม และค่านิยม 12 ประการ	เพื่อเสริมสร้าง คุณธรรม และ ค่านิยมอันดีงาม	ร.ร.บ้านหนอง นกเขียน	-	20,000	20,000	20,000	20,000	จำนวนผู้ร่วม โครงการ	นักเรียนมี คุณธรรม จริยธรรม	สำนักปลัด
12	โครงการค่ายพุทธธรรม	เพื่อสนับสนุน โครงการ	ร.ร.ร่มเกล้า พิทยาสรรค์	-	50,000	50,000	50,000	50,000	จำนวนผู้ร่วม โครงการ	นักเรียน ประพฤติปฏิบัติ ตามหลักธรรม	สำนักปลัด
13	โครงการอนุรักษ์ศิลปะ พื้นบ้าน	เพื่ออนุรักษ์ศิลปะ พื้นบ้าน	ร.ร.ร่มเกล้า พิทยาสรรค์	-	50,000	50,000	50,000	50,000	จำนวนผู้ร่วม โครงการ	นักเรียนร่วม อนุรักษ์ ศิลปวัฒนธรรม	สำนักปลัด
14	โครงการสายสัมพันธ์ บ้าน วัด โรงเรียน (บวร)	เพื่อสนับสนุนการ ทำกิจกรรมร่วม	ร.ร.ร่มเกล้า พิทยาสรรค์	-	50,000	50,000	50,000	50,000	ร.ร.ร่มเกล้า พิทยาสรรค์	บ้าน วัด โรงเรียน มีสาย สัมพันธ์อันดี	สำนักปลัด
15	อุดหนุน สภาวัฒนธรรม ตำบล	เพื่อสนับสนุนการ ทำงานของสภา วัฒนธรรมตำบล	สภาตำบลร่ม เกล้า	-	50,000	50,000	50,000	50,000	จำนวน งบประมาณ	สภาวัฒนธรรม ตำบลมีความ เข้มแข็ง	สำนักปลัด
16	ก่อสร้างเมรุวัดร่มเกล้า อุบลรัตน์ หมู่ที่ 2	-เพื่อให้มีฌาปนกิจ สถานที่เป็น มาตรฐาน	เมรุมาตรฐาน กว้าง 3 เมตร ยาว 6 เมตร	-	-	500,000	500,000	-	จำนวนเมรุเภา ศพ	มีเมรุมาตรฐาน ประกอบ ฌาปนกิจ	สำนักปลัด
17	ก่อสร้างลานคอนกรีตเสริม เหล็กเมรุ หมู่ที่ 1	-เพื่อให้การ ประกอบพิธี ฌาปนกิจเป็นไป ด้วยความสะดวก	ลานคอนกรีต ขนาด 900 ตร.ม.	-	-	255,000	-	-	จำนวนพื้นที่ ก่อสร้าง	ประกอบพิธี ฌาปนกิจได้ สะดวกขึ้น	สำนักปลัด

ที่	โครงการพัฒนา	วัตถุประสงค์	เป้าหมาย (ผลผลิตของ โครงการ)	งบประมาณ					ชี้วัด (KPI)	ผลลัพธ์ที่คาดว่าจะได้รับ	ผู้รับผิดชอบ
				2561 (บาท)	2562 บาท	2563 (บาท)	2564 (บาท)	2565 (บาท)			
18	ก่อสร้างถนนลูกรังรอบป่า ช้า หมู่ที่ 1	-เพื่ออำนวยความสะดวก สะดวกประชาชนที่ เข้าร่วมประกอบ ฌาปนกิจ	ถนนลูกรัง กว้าง 4 เมตร ยาว 800เมตร	-	-	330,000	-		ความยาวถนน	ประชาชนร่วม ประกอบพิธี ฌาปนกิจได้ สะดวกขึ้น	สำนักปลัด
19	ก่อสร้างลานคอนกรีตเสริม เหล็กเมรุ หมู่ที่ 4	-เพื่อให้การ ประกอบพิธี ฌาปนกิจเป็นไป ด้วยความสะดวก	ลานคอนกรีต ขนาด 800 ตร.ม.	-	-	224,000	-	-	จำนวนพื้นที่ ก่อสร้าง	ประกอบพิธี ฌาปนกิจได้ สะดวกขึ้น	สำนักปลัด
20	ก่อสร้างฐานพร้อมติดตั้ง ซุ้มเฉลิมพระเกียรติ	-เพื่อน้อมสำนึก เทิดทูนสถาบันฯ	ฐานประดิษฐาน พร้อมซุ้มเฉลิม พระเกียรติ 1 องค์	-	-	300,000	-	-	จำนวนซุ้ม	ประชชนรัก เทิดทูนต่อ สถาบันฯ	สำนักปลัด
21	ก่อสร้างลานวัฒนธรรม ตำบลร่มเกล้า	-เพื่อให้มีศูนย์ แสดง/ถ่ายทอด วัฒนธรรม	เวที-ลาน วัฒนธรรม	-	-	-	800,000	800,000	จำนวนพื้นที่ใช้ สอย	มีลานแสดง- ถ่ายทอด วัฒนธรรม ท้องถิ่น	สำนักปลัด
รวม 64 โครงการ				-	800,000	2,899,000	2,490,000	1,990,000			

รายละเอียดโครงการพัฒนา
แผนพัฒนาท้องถิ่น (พ.ศ.2561-2565)
สำหรับโครงการที่เกินศักยภาพขององค์กรปกครองส่วนท้องถิ่น
เทศบาลตำบลร่มเกล้า อำเภอนิคมน้ำอ้อย จังหวัดมุกดาหาร

ก.ยุทธศาสตร์จังหวัดที่ 1 การพัฒนาเกษตรกรรมและอุตสาหกรรมเพื่อเพิ่มมูลค่า

ข.ยุทธศาสตร์การพัฒนาขององค์กรปกครองส่วนท้องถิ่นในเขตจังหวัดมุกดาหาร ยุทธศาสตร์ที่ 1 เสริมสร้างเมืองน่าอยู่

1. ยุทธศาสตร์การพัฒนาโครงสร้างพื้นฐาน

1.1 แผนงาน เคหะและชุมชน

ที่	โครงการพัฒนา	วัตถุประสงค์	เป้าหมาย (ผลผลิตของ โครงการ)	งบประมาณ					ชี้วัด (KPI)	ผลลัพธ์ที่คาดว่าจะได้รับ	ผู้รับผิดชอบ
				2561 (บาท)	2562 บาท	2563 (บาท)	2564 (บาท)	2565 (บาท)			
1	ก่อสร้างถนนลาดยางแอสฟัลท์ติกคอนกรีต สาย สุริโย-ร่มเกล้า	เพื่อให้ประชาชน สัญจรได้สะดวก	ถนนลาดยาง ผิว จราจรกว้าง 6 เมตร ยาว 4,000 เมตร	-	-	7,200,000	7,200,000	7,200,000	ความยาวนาน/ ผิวจราจร	- ประชาชน สัญจรได้สะดวก รวดเร็วขึ้น	-กองช่าง
2	ก่อสร้างถนนลาดยาง สาย ร่มเกล้า-ภูยางเดี่ยว	-เพื่อให้ประชาชน สัญจรได้สะดวก	ถนนลาดยาง ผิว จราจรกว้าง 6 เมตร ยาว 3,500 เมตร	-	-	6,300,000	6,300,000	6,300,000	ความยาวนาน/ ผิวจราจร	- ประชาชน สัญจรได้สะดวก รวดเร็วขึ้น	-กองช่าง
3	ก่อสร้างถนนลาดยางแอสฟัลท์ติกคอนกรีต สาย มอ ลมหนาว หมู่ที่ 2	-เพื่อให้ประชาชน สัญจรได้สะดวก	ถนนลาดยาง กว้าง 6 เมตร ยาว 1,000 เมตร	-	-	1,500,000	1,500,000	1,500,000	ความยาวนาน/ ผิวจราจร	-ประชาชน สัญจรได้สะดวก รวดเร็วขึ้น	-กองช่าง
4	ก่อสร้างถนนคอนกรีตเสริม เหล็ก (คสล.) สายหมู่ที่ 1 เชื่อม หมู่ที่ 3 (ฝั่ง2-ฝั่ง4)	- เพื่อให้ประชาชน สัญจรได้สะดวก	ถนน คสล. กว้าง 6 เมตร ยาว 2,000 เมตร	-	-	800,000	800,000	800,000	ความยาวนาน/ ผิวจราจร	- ประชาชน สัญจรได้สะดวก รวดเร็วขึ้น	กองช่าง

ที่	โครงการพัฒนา	วัตถุประสงค์	เป้าหมาย (ผลผลิตของ โครงการ)	งบประมาณ					ชี้วัด (KPI)	ผลลัพธ์ที่คาดว่าจะได้รับ	ผู้รับผิดชอบ
				2561 (บาท)	2562 บาท	2563 (บาท)	2564 (บาท)	2565 (บาท)			
5	ก่อสร้างถนนคอนกรีตเสริมเหล็ก (คสล.) สายหมู่ที่ 5 เชื่อม หมู่ที่ 3	-เพื่อให้ประชาชนสัญจรได้สะดวก	ถนน คสล. กว้าง 6 เมตร ยาว 1,500 เมตร	-	-	600,000	600,000	600,000	ความยาวถนน/ ผิวจราจร	- ประชาชนสัญจรได้สะดวกรวดเร็วขึ้น	กองช่าง
รวม 15 โครงการ				-	-	16,400,000	16,400,000	16,400,000			

ก.ยุทธศาสตร์จังหวัดที่ 1 การพัฒนาเกษตรกรรมและอุตสาหกรรมเพื่อเพิ่มมูลค่า

ข.ยุทธศาสตร์การพัฒนาขององค์กรปกครองส่วนท้องถิ่นในเขตจังหวัดมุกดาหาร ยุทธศาสตร์ที่ 3 เสริมสร้างการเกษตรให้มีประสิทธิภาพอย่างยั่งยืน

1. ยุทธศาสตร์การพัฒนาโครงสร้างพื้นฐาน

1.2 แผนงาน การเกษตร

ที่	โครงการพัฒนา	วัตถุประสงค์	เป้าหมาย (ผลผลิตของ โครงการ)	งบประมาณ					ชี้วัด (KPI)	ผลลัพธ์ที่คาดว่าจะได้รับ	ผู้รับผิดชอบ
				2561 (บาท)	2562 บาท	2563 (บาท)	2564 (บาท)	2565 (บาท)			
1	ก่อสร้างอ่างเก็บน้ำภูยาง เดี่ยว	-เพื่อให้มีแหล่งน้ำ อุปโภค บริโภค และแหล่งน้ำเพื่อ การเกษตร	อ่างเก็บน้ำ ขนาด บรรจุ 200,000 ลูกบาศก์เมตร	-	-	12,000,000	12,000,000	12,000,000	จำนวนพื้นที่ (ไร่)	ประชาชนมีแหล่ง น้ำอุปโภค บริโภค และทำ การเกษตร อย่างเพียงพอ และทั่วถึง	กองช่าง
รวม 3 โครงการ				-	-	12,000,000	12,000,000	12,000,000			

ก.ยุทธศาสตร์จังหวัดที่ 4 การพัฒนาคนและสังคมเพื่อยกระดับคุณภาพชีวิต

ข.ยุทธศาสตร์การพัฒนาขององค์กรปกครองส่วนท้องถิ่นในเขตจังหวัดมุกดาหาร ยุทธศาสตร์ที่ 1 เสริมสร้างเมืองน่าอยู่

2. ยุทธศาสตร์การส่งเสริมคุณภาพชีวิตและการบริหารบ้านเมืองที่ดี

2.1 แผนงาน สาธารณสุข

ที่	โครงการพัฒนา	วัตถุประสงค์	เป้าหมาย (ผลผลิตของ โครงการ)	งบประมาณ					ชี้วัด (KPI)	ผลลัพธ์ที่คาดว่าจะได้รับ	ผู้รับผิดชอบ
				2561 (บาท)	2562 บาท	2563 (บาท)	2564 (บาท)	2565 (บาท)			
1	ก่อสร้างสนามกีฬากลาง (สนามฟุตบอล)	-เพื่อให้มีสนามกีฬามาตรฐาน -เพื่อส่งเสริมให้ประชาชนออกกำลังกาย เล่นกีฬา	-สนามฟุตบอลมาตรฐาน 1 สนาม -อัฒจันทร์กลาง 1 หลัง -ไฟส่องสนาม 4 จุด -ลาน/ลู่วิ่ง	-	-	10,000,000	10,000,000	10,000,000	จำนวนพื้นที่ก่อสร้าง ตามรูปแบบ	มีสนามกีฬาฟุตบอลมาตรฐาน ประชาชนมีสุขภาพสมบูรณ์แข็งแรงจากการออกกำลังกาย/เล่นกีฬา	กองช่าง
2	ก่อสร้างลานกีฬา อเนกประสงค์มาตรฐาน (คสล.)	-เพื่อให้มีสนามกีฬามาตรฐาน -เพื่อส่งเสริมให้ประชาชนออกกำลังกาย เล่นกีฬา	-สนามฟุตบอล 7 คน 1 สนาม -สนามวอลเลย์บอล 1 สนาม -สนามบาสเก็ตบอล 1 สนาม -สนามนกระร้อ 2 สนาม -เครื่องสนาม/อุปกรณ์กีฬา	-	-	1,500,000	1,500,000	1,500,000	จำนวนพื้นที่ก่อสร้าง	มีสนามกีฬาฟุตบอลมาตรฐาน ประชาชนมีสุขภาพสมบูรณ์แข็งแรงจากการออกกำลังกาย/เล่นกีฬา	กองช่าง
รวม 6 โครงการ				-	-	11,500,000	11,500,000	11,500,000			

ก.ยุทธศาสตร์จังหวัดที่ 1 การพัฒนาเกษตรกรรมและอุตสาหกรรมเกษตรเพื่อเพิ่มมูลค่า, ยุทธศาสตร์จังหวัดที่ 3 พัฒนาด้านการท่องเที่ยวเพื่อสร้างรายได้ให้กับชุมชน
 ข.ยุทธศาสตร์การพัฒนาขององค์กรปกครองส่วนท้องถิ่นในเขตจังหวัดมุกดาหาร ยุทธศาสตร์ที่ 2 เสริมสร้างเศรษฐกิจและการท่องเที่ยว, ยุทธศาสตร์ที่ 7 เสริมสร้างการผลิตและการจัดการ
 อาหารปลอดภัย

3. ยุทธศาสตร์การวางแผนการลงทุนและการท่องเที่ยว

3.1 บริหารงานทั่วไป

ที่	โครงการพัฒนา	วัตถุประสงค์	เป้าหมาย (ผลผลิตของ โครงการ)	งบประมาณ					ชี้วัด (KPI)	ผลลัพธ์ที่คาดว่าจะได้รับ	ผู้รับผิดชอบ
				2561 (บาท)	2562 บาท	2563 (บาท)	2564 (บาท)	2565 (บาท)			
1	พัฒนาแหล่งท่องเที่ยวทุ่ง กั้งหันลม	-เพื่อส่งเสริมการ ท่องเที่ยวเชิง นิเวศน์ -เพื่อกระตุ้น เศรษฐกิจสร้าง รายได้ชุมชน	-อาคารบริการ นักท่องเที่ยว -ห้องน้ำมาตรฐาน 1 หลัง ลานจอดรถ 1 แห่ง -รถบริการ นักท่องเที่ยว - ปรับปรุงภูมิทัศน์ ปลูกไม้ดอกไม้ ประดับ จุดชมวิ ว ฯลฯ	-	-	6,000,000	6,000,000	6,000,000	จำนวนพื้นที่ โครงการ/ จำนวน นักท่องเที่ยว	มีแหล่ง ท่องเที่ยวเชิง นิเวศน์ -ประชาชนใน พื้นที่มีอาชีพ เสริม รายได้ เพิ่มอย่างยั่งยืน จากการ ท่องเที่ยว	สำนักปลัด
2	พัฒนาชุมชนวัดวิไลวัด ธรรมชนเฝ้าเพื่อการ ท่องเที่ยว หมู่ที่ 4 และหมู่ ที่ 5	-เพื่อส่งเสริมการ ท่องเที่ยวในชุมชน -เพื่อกระตุ้น เศรษฐกิจสร้าง รายได้ชุมชน	-ศูนย์แสดง สินค้า/ศูนย์ สาธิต/ศูนย์ศึกษา นวัตวิถี 1 แห่ง -ห้องน้ำ/ห้องส้วม มาตรฐาน 1 หลัง	-	-	-	2,000,000	2,000,000	จำนวนพื้นที่ใช้ สอย/จำนวน นักท่องเที่ยว	-ประชาชนใน พื้นที่มีอาชีพ เสริม รายได้ เพิ่มอย่างยั่งยืน จากการ ท่องเที่ยว	สำนักปลัด
รวม 5 โครงการ				-	-	6,000,000	8,000,000	8,000,000			

ก.ยุทธศาสตร์จังหวัดที่ 3 พัฒนาด้านการท่องเที่ยวเพื่อสร้างรายได้ให้กับชุมชน

ข.ยุทธศาสตร์การพัฒนาขององค์การปกครองส่วนท้องถิ่นในเขตจังหวัดมุกดาหาร ยุทธศาสตร์ที่ 1 เสริมสร้างเมืองน่าอยู่

3. ยุทธศาสตร์การวางแผนการลงทุนและการท่องเที่ยว

3.2 การศาสนาวัฒนธรรมและนันทนาการ

ที่	โครงการพัฒนา	วัตถุประสงค์	เป้าหมาย (ผลผลิตของ โครงการ)	งบประมาณ					ชี้วัด (KPI)	ผลลัพธ์ที่คาดว่าจะได้รับ	ผู้รับผิดชอบ
				2561 (บาท)	2562 บาท	2563 (บาท)	2564 (บาท)	2565 (บาท)			
1	ก่อสร้างสนามกีฬากลาง (สนามฟุตบอล)	-เพื่อให้มีสนามกีฬา มาตรฐาน -เพื่อส่งเสริมให้ ประชาชนออก กำลังกาย เล่นกีฬา	-สนามฟุตบอล มาตรฐาน 1 สนาม -อฒจันทร์กลาง 1 หลัง -ไฟส่องสนาม 4 จุด -ลาน/ลู่วิ่ง	-	-	-	10,000,000	10,000,000	จำนวนพื้นที่ ก่อสร้าง ตาม รูปแบบ	มีสนามกีฬา ฟุตบอล มาตรฐาน ประชาชนมี สุขภาพสมบูรณ์ แข็งแรงจาก การออกกำลังกาย/ เล่นกีฬา	กองช่าง
2	ก่อสร้างลานกีฬา อเนกประสงค์มาตรฐาน (คสล.)	-เพื่อให้มีสนามกีฬา มาตรฐาน -เพื่อส่งเสริมให้ ประชาชนออก กำลังกาย เล่นกีฬา	-สนามฟุตบอล 7 คน 1 สนาม -สนาม วอลเลย์บอล 1 สนาม -สนามบาสเก็ต บอล 1 สนาม -สนามนกระร้อ 2 สนาม -เครื่องสนาม/ อุปกรณ์ตาม สนามกีฬา	-	-	-	1,500,000	1,500,000	จำนวนพื้นที่ ก่อสร้าง	มีสนามกีฬา ฟุตบอล มาตรฐาน ประชาชนมี สุขภาพสมบูรณ์ แข็งแรงจาก การออกกำลังกาย/ เล่นกีฬา	กองช่าง

ที่	โครงการพัฒนา	วัตถุประสงค์	เป้าหมาย (ผลผลิตของ โครงการ)	งบประมาณ					ชี้วัด (KPI)	ผลลัพธ์ที่คาดว่าจะได้รับ	ผู้รับผิดชอบ
				2561 (บาท)	2562 บาท	2563 (บาท)	2564 (บาท)	2565 (บาท)			
3	ก่อสร้างศูนย์พัฒนาธรรม ตำบลดงเกตุ	-เพื่อให้มีศูนย์ วัฒนธรรมตำบลดง เกตุครบวงจร -เพื่อส่งเสริมการ ท่องเที่ยวเชิง วัฒนธรรม	-อาคารหอ วัฒนธรรม อเนกประสงค์ พร้อมเวทีและ ลานแสดง กิจกรรม/ วัฒนธรรม 1 หลัง	-	-	-	3,000,000	3,000,000	จำนวนพื้นที่ใช้ สอย	มีอาคารหอ วัฒนธรรม มาตรฐาน สำหรับจัด กิจกรรม เผยแพร่ วัฒนธรรม ท้องถิ่น	สำนักปลัด
รวม		6	โครงการ	-	-	-	14,500,000	14,500,000			

บัญชีครุภัณฑ์
แผนพัฒนาท้องถิ่น (พ.ศ.2561-2565)
เทศบาลตำบลร่มเกล้า อำเภอนิคมน้ำอ้อม จังหวัดมุกดาหาร

แบบ ผ.03

ร.ก.	แผนงาน	หมวด	ประเภท	เป้าหมาย (ผลผลิต)	งบประมาณ					หน่วยงาน รับผิดชอบหลัก
					2561	2562	2563	2564	2565	
1	การบริหารงาน ทั่วไป	ครุภัณฑ์	ครุภัณฑ์ สำนักงาน	ตู้เก็บเอกสารแบบ 2 ประตู จำนวน 4 ตู้	22,000	22,000	22,000	22,000	22,000	สำนักปลัด
				ตู้เก็บเอกสารบานเลื่อนกระจก ขนาด 4 ฟุต จำนวน 4 ตู้	20,000	20,000	20,000	20,000	20,000	สำนักปลัด
				ตู้เก็บแฟ้มเอกสารแบบ 40 ช่อง จำนวน 4 ตู้	20,000	20,000	20,000	20,000	20,000	สำนักปลัด
				เครื่องปรับอากาศแบบติดผนัง (ระบบ Inverter) ขนาด 24,000 บีทียู จำนวน 5 เครื่อง	-	-	182,000	182,000	182,000	สำนักปลัด
				เครื่องปรับอากาศแบบแยกส่วน ระบบ Inverter ขนาด 48,000 บีทียู จำนวน 3 เครื่อง	-	-	-	188,100	188,100	สำนักปลัด
				เครื่องพิมพ์บัตรพลาสติกแบบหน้า เดียว จำนวน 1 เครื่อง	-	-	-	48,000	48,000	สำนักปลัด
				โต๊ะหมู่บูชา จำนวน 1 ชุด	-	8,500	8,500	8,500	8,500	สำนักปลัด
				โต๊ะทำงาน	-	-	50,000	50,000	50,000	สำนักปลัด
				เก้าอี้สำนักงาน จำนวน 24 ตัว	-	-	72,000	72,000	72,000	สำนักปลัด
				เก้าอี้บุวมว จำนวน 60 ตัว	-	-	-	45,000	45,000	สำนักปลัด
				เก้าอี้แกว่งคอย แบบ 5 ที่นั่ง จำนวน 3 ชุด	-	-	22,500	22,500	22,500	สำนักปลัด
				โต๊ะพับอเนกประสงค์ ขนาด 60x150 ซม.	-	-	45,000	45,000	45,000	สำนักปลัด

ที่	แผนงาน	หมวด	ประเภท	เป้าหมาย (ผลผลิต)	งบประมาณ					หน่วยงาน รับผิดชอบหลัก
					2561	2562	2563	2564	2565	
				พัดลมไอเย็น จำนวน 3 เครื่อง	-	-	15,000	15,000	15,000	สำนักปลัด
				พัดลมอุตสาหกรรม แบบปรับ ระดับ ขนาด 20 นิ้ว จำนวน 5 ตัว	-	-	17,500	17,500	17,500	สำนักปลัด
				พัดลมตั้งพื้นปรับระดับ 5 ตัว	-	-	15,000	15,000	15,000	สำนักปลัด
			ครุภัณฑ์โฆษณา และเผยแพร่	จอร์รับภาพชนิดมอเตอร์ไฟฟ้า ขนาด 180 นิ้ว	-	-	35,200	35,200	32,200	สำนักปลัด
				เครื่องมัลติมีเดียโปรเจคเตอร์ ระดับ XGA ขนาด 4,500 ANSI Lumens	-	-	62,500	62,500	62,500	สำนักปลัด
				กล้องบันทึกวิดีโอ 4K จำนวน 1 ตัว	-	-	-	35,500	35,000	สำนักปลัด
				กล้องดิจิตอล แบบเปลี่ยนเลนส์ได้ จำนวน 1 ตัว	-	-	45,000	45,000	45,000	สำนักปลัด
			ครุภัณฑ์ไฟฟ้า และวิทยุ	ชุดเครื่องเสียงอเนกประสงค์ กลางแจ้ง จำนวน 1 ชุด	-	-	160,000	160,000	160,000	สำนักปลัด
				เครื่องกำเนิดไฟฟ้า ขนาด 15 กิโลวัตต์ 1 เครื่อง	-	-	150,000	150,000	150,000	สำนักปลัด
				เครื่องรับส่งระบบ VHF/FM ชนิด มือถือ 5 วัตต์ จำนวน 10 เครื่อง	-	-	120,000	120,000	120,000	สำนักปลัด
				เครื่องรับส่งวิทยุ ชนิดประจำที่ ขาด 40 วัตต์ จำนวน 1 เครื่อง	-	-	30,000	30,000	30,000	สำนักปลัด
				โทรโข่ง แบบขยายใหญ่ ขนาด 30 วัตต์ จำนวน 3 ตัว	-	-	20,700	20,700	20,700	สำนักปลัด
				ตู้ลำโพงอเนกประสงค์ ขนาดดอก 15 นิ้ว ชาร์จไฟในตัว จำนวน 1 ชุด	-	-	18,000	18,000	18,000	สำนักปลัด
ที่	แผนงาน	หมวด	ประเภท	เป้าหมาย	งบประมาณ					

			(ผลผลิต)	2561	2562	2563	2564	2565	หน่วยงาน รับผิดชอบหลัก
		ครุภัณฑ์ ยานพาหนะและ ขนส่ง	รถบรรทุก(ดีเซล) ขนาด 1 ตัน ขับเคลื่อน 2 ล้อ แบบดับเบิลแค้น จำนวน 1 คัน	-	-	868,000	-	868,000	สำนักปลัด
			รถโดยสารขนาด 12 ที่นั่ง (ดีเซล) จำนวน 1 คัน	-	-	-	1,288,000	1,288,000	สำนักปลัด
		ครุภัณฑ์ คอมพิวเตอร์	คอมพิวเตอร์ All in one สำหรับ งานประมวลผล จำนวน 1 เครื่อง	-	-	23,000	23,000	23,000	สำนักปลัด
			คอมพิวเตอร์เน็ตบุ๊กสำหรับ ประมวลผล 1 เครื่อง	-	-	22,000	22,000	22,000	สำนักปลัด
			เครื่องพิมพ์ Multifunction แบบ ฉีดหมึกพร้อมติดตั้งถึงหมึกพิมพ์ (Ink Tank Printer) จำนวน 1 เครื่อง	-	-	-	8,000	8,000	สำนักปลัด
			เครื่องสำรองไฟฟ้า ขนาด 1 kVA จำนวน 1 เครื่อง	-	-	-	5,800	5,800	สำนักปลัด
			เครื่องกรองน้ำดื่ม จำนวน 1 เครื่อง	-	15,000	18,000	18,000	18,000	สำนักปลัด
			เครื่องทำน้ำร้อน-น้ำเย็น ขนาด 2 ก๊อ	-	-	25,000	25,000	25,000	สำนักปลัด
2	การรักษาความ สงบภายใน	ครุภัณฑ์	ครุภัณฑ์ ยานพาหนะและ ขนส่ง						
			รถยนต์ตรวจการณ์ (เครื่องยนต์ ดีเซล) ขับเคลื่อน 2 ล้อ 1 คัน	-	-	-	-	1,290,000	สำนักปลัด
			เครื่องรับส่งระบบ VHF/FM ชนิด มือถือ ขนาด 5 วัตต์ จำนวน 10 เครื่อง	-	-	120,000	120,000	120,000	สำนักปลัด
			เครื่องรับส่งวิทยุ ชนิดประจำที่ ขนาด 40 วัตต์ จำนวน 1 เครื่อง	-	-	30,000	30,000	30,000	สำนักปลัด

ที่	แผนงาน	หมวด	ประเภท	เป้าหมาย (ผลผลิต)	งบประมาณ					หน่วยงาน รับผิดชอบหลัก
					2561	2562	2563	2564	2565	
		ครุภัณฑ์	ครุภัณฑ์ ยานพาหนะและ ขนส่ง	ป้ายสามเหลี่ยมหยุดตรวจ 2 ระบบ แบบโปร่ง จำนวน 2 ป้าย	-	-	40,000	40,000	40,000	สำนักปลัด
3	การศึกษา	ครุภัณฑ์	ครุภัณฑ์ คอมพิวเตอร์	คอมพิวเตอร์ All in one สำหรับ งานประมวลผล จำนวน 1 เครื่อง	-	-	23,000	23,000	23,000	สำนักปลัด
				คอมพิวเตอร์โน้ตบุ๊กสำหรับ ประมวลผล 1 เครื่อง	-	-	22,000	22,000	22,000	สำนักปลัด
				เครื่องพิมพ์ Multifunction แบบ ฉีดหมึกพร้อมติดตั้งถึงหมึกพิมพ์ (Ink Tank Printer) จำนวน 1 เครื่อง	-	-	-	8,000	8,000	สำนักปลัด
				เครื่องสำรองไฟฟ้า ขนาด 1 kVA จำนวน 1 เครื่อง	-	-	-	5,800	5,800	สำนักปลัด
			ครุภัณฑ์ สำนักงาน	ตู้เก็บเอกสารแบบ 2 ประตู จำนวน 4 ตู้	-	-	22,000	22,000	22,000	สำนักปลัด
				ตู้เก็บเอกสารบานเลื่อนกระจก ขนาด 4 ฟุต จำนวน 4 ตู้	-	-	20,000	20,000	20,000	สำนักปลัด
			ครุภัณฑ์ การศึกษา	เครื่องเล่นสนามเด็กกลางแจ้ง	-	-	-	200,000	200,000	สำนักปลัด
4	สาธารณสุข	ครุภัณฑ์	ครุภัณฑ์ ยานพาหนะและ ขนส่ง	รถพยาบาลฉุกเฉิน (รถกระบะ) จำนวน 1 คัน	-	-	1,000,000	1,000,000	-	สำนักปลัด
				รถพยาบาล (รถตู้) จำนวน 1 คัน	-	-	-	-	2,000,000	สำนักปลัด
			ครุภัณฑ์ การเกษตร	เครื่องพ่นหมอกควัน	-	-	-	118,000	118,000	สำนักปลัด
			ครุภัณฑ์ คอมพิวเตอร์	คอมพิวเตอร์ All in one สำหรับ งานประมวลผล จำนวน 3 เครื่อง	-	-	23,000	23,000	23,000	สำนักปลัด

ที่	แผนงาน	หมวด	ประเภท	เป้าหมาย (ผลผลิต)	งบประมาณ					หน่วยงาน รับผิดชอบหลัก
					2561	2562	2563	2564	2565	
			ครุภัณฑ์ สำนักงาน	ตู้เก็บเอกสารแบบ 2 ประตู จำนวน 4 ตู้	-	-	22,000	22,000	22,000	สำนักปลัด
5	สังคมสงเคราะห์	ครุภัณฑ์	ครุภัณฑ์ คอมพิวเตอร์	คอมพิวเตอร์ All in one สำหรับ งานประมวลผล จำนวน 1 เครื่อง	-	-	23,000	23,000	23,000	สำนักปลัด
				ตู้เก็บเอกสารบานเลื่อนกระจก ขนาด 4 ฟุต จำนวน 4 ตู้	-	-	20,000	20,000	20,000	สำนักปลัด
				คอมพิวเตอร์โน้ตบุ๊กสำหรับ ประมวลผล 1 เครื่อง	-	-	22,000	22,000	22,000	สำนักปลัด
				คอมพิวเตอร์ All in one สำหรับ งานประมวลผล จำนวน 1 เครื่อง	-	-	23,000	23,000	23,000	สำนักปลัด
				เครื่องพิมพ์ Multifunction แบบ ฉีดหมึกพร้อมติดตั้งถึงหมึกพิมพ์ (Ink Tank Printer) จำนวน 1 เครื่อง	-	-	-	8,000	8,000	สำนักปลัด
				เครื่องสำรองไฟฟ้า ขนาด 1 kVA จำนวน 1 เครื่อง	-	-	-	5,800	5,800	สำนักปลัด
				อุปกรณ์อ่านบัตรรอกเนกประสงค์ (Smart Card Reader) จำนวน 3	-	-	2,100	2,100	2,100	สำนักปลัด
				เต็นท์ผ้าใบทรงโค้ง ขนาด 4x8 เมตร จำนวน 10 หลัง			200,000	200,000	200,000	สำนักปลัด
6	เคหะและชุมชน	ครุภัณฑ์	ครุภัณฑ์ สำนักงาน	ตู้เก็บเอกสารแบบ 2 ประตู จำนวน 4 ตู้	22,000	22,000	22,000	22,000	22,000	กองคลัง
				ตู้เก็บเอกสารบานเลื่อนกระจก ขนาด 4 ฟุต จำนวน 4 ตู้	20,000	20,000	20,000	20,000	20,000	กองคลัง
		ครุภัณฑ์	ครุภัณฑ์ คอมพิวเตอร์	คอมพิวเตอร์ All in one สำหรับ งานประมวลผล จำนวน 1 เครื่อง	-	-	23,000	23,000	23,000	กองคลัง

ที่	แผนงาน	หมวด	ประเภท	เป้าหมาย (ผลผลิต)	งบประมาณ					หน่วยงาน รับผิดชอบหลัก
					2561	2562	2563	2564	2565	
				คอมพิวเตอร์โน้ตบุ๊กสำหรับ ประมวลผล 1 เครื่อง	-	-	22,000	22,000	22,000	กองคลัง
				เครื่องพิมพ์ Multifunction แบบ ฉีดหมึกพร้อมติดตั้งถังหมึกพิมพ์ (Ink Tank Printer) 1 เครื่อง	-	-	23,000	23,000	23,000	กองช่าง
				เครื่องสำรองไฟฟ้า ขนาด 1 kVA จำนวน 1 เครื่อง	-	-	-	5,800	5,800	สำนักปลัด
				อุปกรณ์กระจายสัญญาณไร้สาย (Access Point) แบบที่ 1	-	-	5,400	5,400	-	กองช่าง
			ครุภัณฑ์ ยานพาหนะและ ขนส่ง	รถบรรทุก(ดีเซล) ขนาด 3 ตัน 6 ล้อ ปริมาตรกระบอกสูบ ไม่ต่ำ กว่า 3,000 ซีซี จำนวน 1 คัน	-	-	-	1,075,000	1,075,000	กองช่าง
			ครุภัณฑ์งาน บ้านงานครัว	เครื่องตัดหญ้า แบบข้อแข็ง จำนวน 3 เครื่อง	-	-	-	28,500	28,500	กองช่าง
				เครื่องตัดหญ้า แบบข้ออ่อน จำนวน 3 เครื่อง	-	-	32,700	32,700	32,700	กองช่าง
				เครื่องตัดหญ้า แบบล้อจักรยาน จำนวน 2 เครื่อง	-	-	-	24,000	24,000	กองช่าง
			ครุภัณฑ์ ยานพาหนะและ ขนส่ง	รถกระบะเข้าบรรทุกอเนกประสงค์ เครื่องยนต์โรตริค ขนาด 150 แรงม้า แบบ 6 ล้อ	-	-	-	2,600,000	2,600,000	กองช่าง
7	อุตสาหกรรม และการโยธา	ครุภัณฑ์	ครุภัณฑ์สำรวจ	กล้องระดับ จำนวน 1 ตัว	-	-	22,000	22,000	22,000	กองช่าง
				ล้อวัดระยะ จำนวน 1 ตัว	-	-	1,800	1,800	-	กองช่าง
				เครื่องพิมพ์ Multifunction แบบ ฉีดหมึกพร้อมติดตั้งถังหมึกพิมพ์ (Ink Tank Printer) 1 เครื่อง	-	-	23,000	23,000	23,000	กองช่าง

ที่	แผนงาน	หมวด	ประเภท	เป้าหมาย (ผลผลิต)	งบประมาณ					หน่วยงาน รับผิดชอบหลัก
					2561	2562	2563	2564	2565	
			ครุภัณฑ์คอมพิวเตอร์	เครื่องพิมพ์ Multifunction พิมพ์ขนาด A3 แบบฉีดหมึกพร้อมติดตั้งถึงหมึกพิมพ์ (Ink Tank Printer) จำนวน 1 เครื่อง	-	-	23,000	23,000	-	กองช่าง
			ครุภัณฑ์งานบ้านงานครัว	เครื่องทำน้ำร้อน-น้ำเย็น จำนวน 1 เครื่อง			8,500	8,500	8,500	กองช่าง
				เครื่องกรองน้ำ			25,000	25,000	25,000	กองช่าง
			ครุภัณฑ์โรงงาน	เครื่องอัดลม/ปั๊มลม จำนวน 1 เครื่อง	-	-	18,000	18,000	18,000	กองช่าง
8	การศาสนา วัฒนธรรมและ นันทนาการ	ครุภัณฑ์	ครุภัณฑ์กีฬา	เครื่องออกกำลังกายบริหาร กล้ามเนื้อส่วนต่าง ๆ (กลางแจ้ง)	-	-	-	200,000	200,000	สำนักปลัด
รวม					104,000	127,500	3,968,400	8,856,700	12,122,000	

ส่วนที่ 4

การติดตามและประเมินผล

4.1 การติดตามและประเมินผลยุทธศาสตร์

กรอบและแนวทางในการติดตามและประเมินผล สอดคล้องกับระเบียบกระทรวงมหาดไทยว่าด้วยการจัดทำแผนพัฒนาขององค์กรปกครองส่วนท้องถิ่น พ.ศ.2548 แก้ไขเพิ่มเติมถึง (ฉบับที่ 3) พ.ศ. 2561 ข้อ 13 วรรคสอง “(5) ผู้บริหารท้องถิ่นเสนอผลการติดตามและประเมินผลต่อสภาท้องถิ่น และคณะกรรมการพัฒนาท้องถิ่น พร้อมทั้งประกาศผลการติดตามและประเมินผลแผนพัฒนาท้องถิ่น ให้ประชาชนในท้องถิ่นทราบในที่เปิดเผยภายในสิบห้าวันนับแต่วันที่ผู้บริหารท้องถิ่นเสนอผลการติดตามและประเมินผลดังกล่าว และต้องปิดประกาศไว้เป็นระยะเวลาไม่น้อยกว่าสามสิบวัน โดยอย่างน้อยปีละหนึ่งครั้งภายในเดือนธันวาคมของทุกปี”

การติดตามและประเมินผลแผนพัฒนาท้องถิ่นเป็นการติดตามและประเมินผลความสอดคล้องและความสำเร็จของแผนพัฒนาสามปีขององค์กรปกครองส่วนท้องถิ่นและการติดตามและประเมินผลโครงการพัฒนาที่องค์กรปกครองส่วนท้องถิ่นได้ดำเนินการตามแผนดำเนินงานว่าเป็นไปตามเป้าหมายการพัฒนาที่สอดคล้องกับพันธกิจซึ่งสามารถนำไปสู่การบรรลุวิสัยทัศน์ที่องค์กรปกครองส่วนท้องถิ่นกำหนดหรือไม่ และโครงการพัฒนานั้นประสบความสำเร็จตามกรอบการประเมินผลระดับใด

การติดตามและประเมินผลแผนพัฒนาท้องถิ่นมีขั้นตอนในการดำเนินการดังนี้

ขั้นตอนที่ 1 คณะกรรมการติดตามและประเมินผลแผนพัฒนาท้องถิ่นร่วมประชุมเพื่อกำหนดกรอบแนวทาง และวิธีการในการติดตามและประเมินผล แผนพัฒนาสามปีและประเมินผลโครงการพัฒนาตามแผนพัฒนาสามปี ดังนี้

1.1 การกำหนดกรอบ แนวทาง และวิธีการ ในการติดตามและประเมินผลแผนพัฒนาอาจกำหนดแนวทางในการติดตามและประเมินผลแผนพัฒนาสามปี ดังนี้

- (1) ความสอดคล้อง (Relevance) ของยุทธศาสตร์ แผน และกลยุทธ์ที่กำหนด
- (2) ความเพียงพอ (Adequacy) ของทรัพยากรเพื่อการดำเนินกิจกรรมของหน่วยงาน
- (3) ความก้าวหน้า (Progress) กิจกรรมที่กำหนดไว้ตามแผน โดยมีการติดตามผล (Monitoring)
- (4) ประสิทธิภาพ (Efficiency) เป็นการศึกษาความสัมพันธ์ระหว่างผลผลิตกับทรัพยากรที่ใช้โดยมีการประเมินประสิทธิภาพ (Efficiency Evaluation)
- (5) ประสิทธิผล (Effectiveness) เป็นการศึกษาถึงผลที่ได้รับ (Effect)
- (6) ผลลัพธ์และผลผลิต (Outcome and Output) เป็นการศึกษาประเมินผลประโยชน์ที่เกิดจากการทำกิจกรรมที่มีต่อกลุ่มเป้าหมายที่ได้รับบริการ และการประเมินผลผลิตที่เกิดขึ้นจากกิจกรรม
- (7) การประเมินผลกระทบเป็นการศึกษาผลที่ได้รับรวมยอด (Overall Effect)

คณะกรรมการติดตามและประเมินผลแผนพัฒนาท้องถิ่น อาจนำแนวทางทั้งหมดที่กำหนดมาใช้หรืออาจเลือกใช้ในบางแนวทางในการติดตามและประเมินผลแผนพัฒนาสามปีก็ได้ โดยอย่างน้อยต้องสามารถประเมินความสอดคล้องและสามารถวัดความสำเร็จหรือความก้าวหน้าของแผนพัฒนาสามปีได้ ทั้งนี้ขึ้นอยู่กับคณะกรรมการฯ จะพิจารณา

1.2 การกำหนดกรอบแนวทางและวิธีการในการติดตามและประเมินผลโครงการพัฒนาตามแผนพัฒนา อาจกำหนดแนวทางดังนี้

- (1) การประเมินผลกระบวนการ (Process Evaluation) หรือ การประเมินประสิทธิภาพ (Efficiency Evaluation)
- (2) การประเมินผลโครงการ (Project Evaluation) หรือการประเมินประสิทธิผล (Effectiveness Evaluation)
- (3) การประเมินผลกระทบ (Impact Evaluation)

ขั้นตอนที่ 2 คณะกรรมการติดตามและประเมินผลแผนพัฒนาท้องถิ่นดำเนินการติดตามและประเมินผลแผนพัฒนาสามปี ตามกรอบแนวทางและวิธีการที่กำหนด โดยสามารถติดตามและประเมินผลได้ตลอดระยะเวลาของแผนพัฒนาสามปี ขององค์กรปกครองส่วนท้องถิ่น

ขั้นตอนที่ 3 คณะกรรมการติดตามและประเมินผลแผนพัฒนาท้องถิ่นดำเนินการติดตามและประเมินโครงการพัฒนาตามแผนพัฒนาสามปีตามกรอบแนวทางและวิธีการที่กำหนด โดยสามารถติดตามและประเมินผลได้ตั้งแต่ก่อนเริ่มโครงการพัฒนาตามแผนดำเนินงานจนสิ้นสุดโครงการฯ

ขั้นตอนที่ 4 รายงานผลและเสนอความเห็นซึ่งได้จากการติดตามและประเมินผลแผนพัฒนาสามปีและผลการติดตามและประเมินโครงการพัฒนาตามแผนพัฒนาสามปีต่อผู้บริหารท้องถิ่น เพื่อให้ผู้บริหารท้องถิ่นเสนอต่อสภาท้องถิ่น คณะกรรมการพัฒนาท้องถิ่น และคณะกรรมการประสานแผนพัฒนาท้องถิ่น ระดับจังหวัด พร้อมประกาศผลการติดตามและประเมินผลให้ประชาชนในท้องถิ่นทราบโดยทั่วกันอย่างน้อยปีละหนึ่งครั้ง

ขั้นตอนที่ 5 คณะกรรมการติดตามและประเมินผลแผนพัฒนาท้องถิ่นอาจให้ความเห็นหรือข้อเสนอแนะในรายงานการติดตามและประเมินผลแผนพัฒนาสามปีและโครงการพัฒนาต่อผู้บริหารท้องถิ่น เพื่อให้ผู้บริหารท้องถิ่นเสนอต่อสภาท้องถิ่น คณะกรรมการพัฒนาท้องถิ่นและคณะกรรมการประสานแผนพัฒนาท้องถิ่นระดับจังหวัดได้

ระเบียบ วิธีการในการติดตามและประเมินผลแผนยุทธศาสตร์การพัฒนา เมืองค์ประกอบที่สำคัญ 3 ประการ คือ

1) ผู้เข้าร่วมติดตามและประเมินผล ได้แก่ คณะกรรมการติดตามและประเมินผล ผู้รับผิดชอบการจัดทำแผนยุทธศาสตร์ ประชาชนในท้องถิ่นที่ได้รับการแต่งตั้ง ผู้มีส่วนได้เสียในท้องถิ่นนั้นๆ

2) เครื่องมือที่ใช้สำหรับการติดตามประเมินผล เพื่อใช้ในการรวบรวมข้อมูลยุทธศาสตร์ที่ได้กำหนดขึ้นซึ่งมีผลต่อการพัฒนาท้องถิ่น ข้อมูลดังกล่าวอาจเป็นได้ทั้งข้อมูลเชิงปริมาณ และข้อมูลเชิงคุณภาพ ความจำเป็นสำคัญในการนำมาหาค่าผลของประโยชน์ที่ได้รับจากแผน ยุทธศาสตร์ อาจเป็นแบบสอบถาม แบบสัมภาษณ์ แบบทดสอบ แบบวัดความรู้ แบบบันทึกข้อมูล แบบบันทึกการสังเกต แบบตรวจสอบ บันทึกรายการ เพื่อนำไปวิเคราะห์ทางสถิติ หรือการหาผลสัมฤทธิ์โดยรูปแบบต่างๆ ที่สอดคล้องกับบริบทของท้องถิ่นนั้นๆ

3) กรรมวิธี อันได้แก่ วิธีการที่จะดำเนินการติดตามและประเมินผล จะต้องศึกษาเอกสารที่เกี่ยวข้องกับยุทธศาสตร์ ซึ่งเป็นการตรวจดูเอกสารหลักฐานต่างๆ ที่เป็นทรัพย์สินขององค์กรปกครองส่วน

ท้องถิ่นที่เกี่ยวข้องกับการพัฒนาท้องถิ่น เอกการเบิกจ่ายงบประมาณ เช่น ถนน แม่น้ำ ลำคลอง ครัวเรือนที่ดิน และสิ่งก่อสร้างต่างๆ กลุ่มผลประโยชน์ต่างๆ เพื่อตรวจสอบว่าดำเนินการให้เป็นไปตามวัตถุประสงค์และได้รับผลตามที่ตั้งไว้หรือไม่ ทรัพย์สินต่างๆ มีอยู่จริงหรือไม่ สภาพของทรัพย์สินนั้นเป็นอย่างไร เป็นต้น ซึ่งเป็นการกำหนดวิธีการเช่นนี้ต้องมีการเก็บข้อมูล วิเคราะห์ข้อมูล(Data analysis) ด้วย

การนำแผนพัฒนาสามปีไปสู่การปฏิบัติและการติดตามประเมินผล โดยมีการกำหนดองค์กรที่รับผิดชอบ วิธีการติดตาม และช่วงเวลาในการติดตามและประเมินผล ดังนี้ องค์กรรับผิดชอบในการติดตามและประเมินผล ซึ่งตามระเบียบกระทรวงมหาดไทย ว่าด้วยการจัดทำแผนพัฒนาขององค์กรปกครองส่วนท้องถิ่น พ.ศ. 2548 ข้อ 28 กำหนดให้ผู้บริหารท้องถิ่นแต่งตั้งคณะกรรมการติดตามและประเมินผลแผนพัฒนาท้องถิ่น ประกอบด้วย

- | | |
|---|------------|
| (1) สมาชิกสภาท้องถิ่นที่สภาท้องถิ่นคัดเลือก | จำนวนสามคน |
| (2) ผู้แทนประชาคมท้องถิ่นที่ประชาคมท้องถิ่นคัดเลือก | จำนวนสองคน |
| (3) ผู้แทนหน่วยงานที่เกี่ยวข้องที่ผู้บริหารท้องถิ่นคัดเลือก | จำนวนสองคน |
| (4) หัวหน้าส่วนการบริหารที่คัดเลือกกันเอง | จำนวนสองคน |
| (5) ผู้ทรงคุณวุฒิที่ผู้บริหารท้องถิ่นคัดเลือก | จำนวนสองคน |

โดยให้คณะกรรมการเลือกกรรมการหนึ่งคนทำหน้าที่ประธานคณะกรรมการ และกรรมการอีกหนึ่งคนทำหน้าที่เลขานุการของคณะกรรมการ กรรมการข้อ 28 ให้มีวาระอยู่ในตำแหน่งคราวละสองปี และอาจได้รับการคัดเลือกอีกได้ โดยมีอำนาจหน้าที่ ตามระเบียบข้อ 29 ดังนี้

- (1) กำหนดแนวทาง วิธีการในการติดตามและประเมินผลแผนพัฒนา
- (2) ดำเนินการติดตามและประเมินผลแผนพัฒนา
- (3) รายงานผลและเสนอความเห็นซึ่งได้จากการติดตามและประเมินผลแผนพัฒนา

ต่อผู้บริหารท้องถิ่น เพื่อให้ผู้บริหารท้องถิ่นเสนอต่อสภาท้องถิ่น คณะกรรมการพัฒนาท้องถิ่น และประกาศผลการติดตามและประเมินผลแผนพัฒนาให้ประชาชนในท้องถิ่นทราบโดยทั่วกัน อย่างน้อย ปีละหนึ่งครั้ง ภายในเดือนธันวาคมของทุกปี ทั้งนี้ให้ปิดประกาศโดยเปิดเผยไม่น้อยกว่าสามสิบวัน

- (4) แต่งตั้งคณะอนุกรรมการหรือคณะทำงานเพื่อช่วยปฏิบัติงานตามที่เห็นสมควร

ทั้งนี้ ยังได้กำหนดไว้ในระเบียบฯ ข้อ 30 องค์กรปกครองส่วนท้องถิ่นอาจมอบให้หน่วยงานหรือบุคคลภายนอกดำเนินการหรือร่วมดำเนินการติดตามและประเมินผลแผนพัฒนาได้ โดยมีขั้นตอนดำเนินการ ดังนี้

- (1) คณะกรรมการติดตามและประเมินผลแผนพัฒนาท้องถิ่นจัดทำร่างข้อกำหนด ขอบข่าย และรายละเอียดของงานที่จะมอบหมายให้หน่วยงานหรือบุคคลภายนอกดำเนินการ เพื่อเสนอผู้บริหารท้องถิ่น
- (2) ผู้บริหารท้องถิ่นพิจารณาอนุมัติข้อกำหนด ขอบข่ายและรายละเอียดของงาน
- (3) หน่วยงานหรือบุคคลภายนอกดำเนินการหรือร่วมดำเนินการติดตามและประเมินผล
- (4) ให้หน่วยงานหรือบุคคลภายนอกที่ดำเนินการหรือร่วมดำเนินการติดตามและประเมินผล

รายงานผลการดำเนินการซึ่งได้จากการติดตาม และประเมินผลต่อคณะกรรมการติดตามและประเมินผล เพื่อประเมินผลการรายงานผลเสนอความเห็นผู้บริหารท้องถิ่น

- (5) ผู้บริหารท้องถิ่นเสนอผลการติดตามและประเมินผลต่อสภาท้องถิ่น คณะกรรมการพัฒนา

ท้องถิ่น และประกาศผลการติดตามและประเมินผลแผนพัฒนาให้ประชาชนในท้องถิ่นทราบ โดยทั่วกัน และข้อ 31 เพื่อประโยชน์ของประชาชนโดยส่วนรวมและเพื่อให้การบริหารงานขององค์กรปกครองส่วนท้องถิ่นสอดคล้องกับแนวนโยบายของรัฐบาล กระทรวงมหาดไทยอาจจัดให้มีการติดตามและประเมินผลการดำเนินงานตามแผนพัฒนาขององค์กรปกครองส่วนท้องถิ่นได้ตามความเหมาะสม

เครื่องมือที่ใช้ในการติดตามและประเมินผล

เป็นการแสดงถึงวิธีการติดตามและประเมินผลแผนพัฒนาและโครงการพัฒนาตามแผนพัฒนา โดยการกำหนดรูปแบบที่จะใช้ในการติดตามและประเมินผลเพื่อตรวจสอบว่า การดำเนินกิจกรรมตามโครงการอยู่ภายใต้ระยะเวลาและงบประมาณที่กำหนดไว้หรือไม่ และผลของการดำเนินโครงการบรรลุวัตถุประสงค์ที่ได้วางไว้หรือไม่ การติดตามและประเมินผลแผนพัฒนาเทศบาลตำบลปากคาดใช้แบบรายงานแบบที่ 1 แบบตามรูปแบบที่กรมส่งเสริมการปกครองท้องถิ่นกำหนดเป็นแนวทางไว้ คือ

1. แบบประเมินผลแผนพัฒนาใช้แบบรายงาน

แบบที่ 1 การประเมินการจัดทำแผนยุทธศาสตร์ขององค์กรปกครองส่วนท้องถิ่น

2. แบบติดตามแผนพัฒนาใช้แบบรายงาน

แบบที่ 2 แบบติดตามและประเมินผลการดำเนินงานขององค์กรปกครองส่วนท้องถิ่น

3. แบบประเมินผลแผนพัฒนาใช้แบบรายงาน 3 แบบ คือ

3.1 แบบประเมินผลการดำเนินงานตามแผนยุทธศาสตร์

3.2 แบบประเมินความพอใจต่อผลการดำเนินงานขององค์กร อปท. ในภาพรวม

3.3 แบบประเมินความพอใจต่อผลการดำเนินงานขององค์กร อปท. ในแต่ละยุทธศาสตร์

แบบที่ 1 เป็นแบบประเมินตนเองในการจัดทำแผนยุทธศาสตร์ขององค์กรปกครองส่วนท้องถิ่น

คำชี้แจง : แบบที่ 1 เป็นแบบประเมินตนเองในการจัดทำแผนยุทธศาสตร์ขององค์กรปกครองส่วนท้องถิ่น โดยจะทำการประเมินและรายงานทุก ๆ ครั้ง หลังจากที่องค์กรปกครองส่วนท้องถิ่นได้ประกาศใช้แผนยุทธศาสตร์แล้ว
ชื่อองค์กรปกครองส่วนท้องถิ่น เทศบาลตำบลร่มเกล้า

ประเด็นการประเมิน	มี การ ดำเนินงาน	ไม่มี การดำเนินงาน
ส่วนที่ 1 คณะกรรมการพัฒนาท้องถิ่น		
1. มีการจัดตั้งคณะกรรมการพัฒนาท้องถิ่นเพื่อจัดทำแผนพัฒนาท้องถิ่น	/	
2. มีการจัดประชุมคณะกรรมการพัฒนาท้องถิ่นเพื่อจัดทำแผนพัฒนาท้องถิ่น	/	
3. มีการจัดประชุมอย่างต่อเนื่องสม่ำเสมอ	/	
4. มีการจัดตั้งคณะกรรมการสนับสนุนการจัดทำแผนพัฒนาท้องถิ่น	/	
5. มีการจัดประชุมคณะกรรมการสนับสนุนการจัดทำแผนพัฒนาท้องถิ่น	/	
6. มีคณะกรรมการพัฒนาท้องถิ่นและประชาคมท้องถิ่นพิจารณาร่างแผนยุทธศาสตร์การพัฒนา	/	
ส่วนที่ 2 การจัดทำแผนการพัฒนาท้องถิ่น		
7. มีการรวบรวมข้อมูลและปัญหาสำคัญของท้องถิ่นมาจัดทำฐานข้อมูล	/	
8. มีการเปิดโอกาสให้ประชาชนเข้ามามีส่วนร่วมในการจัดทำแผน	/	
9. มีการวิเคราะห์ศักยภาพของท้องถิ่น (SWOT) เพื่อประเมินสถานภาพการพัฒนาท้องถิ่น	/	
10. มีการกำหนดวิสัยทัศน์และภารกิจหลักการพัฒนาท้องถิ่นที่สอดคล้องกับศักยภาพของท้องถิ่น	/	
11. มีการกำหนดวิสัยทัศน์และภารกิจหลักการพัฒนาท้องถิ่นที่สอดคล้องกับยุทธศาสตร์จังหวัด	/	
12. มีการกำหนดจุดมุ่งหมายเพื่อการพัฒนาที่ยั่งยืน	/	
13. มีการกำหนดเป้าหมายการพัฒนาท้องถิ่น	/	
14. มีการกำหนดยุทธศาสตร์การพัฒนาและแนวทางการพัฒนา	/	
15. มีการกำหนดยุทธศาสตร์ที่สอดคล้องกับยุทธศาสตร์ของจังหวัด	/	
16. มีการอนุมัติและประกาศใช้แผนยุทธศาสตร์การพัฒนา	/	
17. มีการจัดทำบัญชีกลุ่มโครงการในแผนยุทธศาสตร์	/	
18. มีการกำหนดรูปแบบการติดตามประเมินผลแผนยุทธศาสตร์	/	

การวัด และการนำเสนอผล

- ความถี่ในการวัด : หลังจากองค์กรปกครองส่วนท้องถิ่นจัดทำแผนเสร็จและประกาศใช้อย่างเป็นทางการ
- เกณฑ์การพิจารณา : พิจารณาจาก มี/ไม่มี การดำเนินการนั้น

**แบบแนวทางการพิจารณาคุณภาพแผนยุทธศาสตร์และแผนพัฒนาท้องถิ่น
ขององค์กรปกครองส่วนท้องถิ่น**

การพิจารณาคุณภาพแผนยุทธศาสตร์การพัฒนาและแผนพัฒนาสามปีของ อปท.

ประเด็นพิจารณา	คะแนน
1. ข้อมูลสภาพทั่วไปขององค์กรปกครองส่วนท้องถิ่น	10
2. การวิเคราะห์สภาพการณ์และศักยภาพ	25
3. ยุทธศาสตร์ ประกอบด้วย	65
3.1 วิสัยทัศน์	(5)
3.2 พันธกิจ	(5)
3.3 ประเด็นยุทธศาสตร์	(10)
3.4 เป้าประสงค์ของแต่ละประเด็นยุทธศาสตร์	(5)
3.5 ตัวชี้วัดและค่าเป้าหมายของแต่ละประเด็นยุทธศาสตร์	(15)
3.6 กลยุทธ์ของแต่ละประเด็นยุทธศาสตร์	(15)
3.7 บัญชีรายการชุดโครงการของแต่ละประเด็นยุทธศาสตร์	(10)
รวม	100

ประเด็นพิจารณา	รายละเอียดหลักเกณฑ์	คะแนนเต็ม	คะแนนที่ได้
1. ข้อมูลสภาพทั่วไปของ อปท.	<p>ควรประกอบด้วยข้อมูลดังนี้</p> <ul style="list-style-type: none"> - ข้อมูลการปกครอง ประชากร ทรัพยากร โครงสร้างพื้นฐาน สถานที่ท่องเที่ยว เป็นต้น และข้อมูลเชิงสถิติที่สำคัญ - การประชุมประชาคมหรือประชุมอื่นๆ ที่มีลักษณะคล้ายกัน - การสำรวจและจัดเก็บข้อมูลเพื่อการจัดทำแผนพัฒนาและ/หรือการใช้ข้อมูล จปฐ. - มีข้อมูลสรุปผลการดำเนินงานที่ผ่านมา(เพื่อดูการดำเนินงานในแต่ละปีที่ผ่านมามีการดำเนินการบรรลุเป้าหมายของยุทธศาสตร์ของแผนพัฒนามากน้อยเพียงใด) 	<p><u>10</u></p> <p>(3)</p> <p>(3)</p> <p>(2)</p> <p>(2)</p>	<p><u>10</u></p> <p>3</p> <p>3</p> <p>2</p> <p>2</p>
2. การวิเคราะห์สภาพการณ์และศักยภาพ	<p>ครอบคลุมการวิเคราะห์ข้อมูลที่สำคัญด้านเศรษฐกิจ สังคมและทรัพยากรธรรมชาติและสิ่งแวดล้อมและมีการวิเคราะห์เปรียบเทียบข้อมูลที่สำคัญเพื่อชี้ให้เห็นศักยภาพ ปัญหาและความต้องการ</p> <p>○ การวิเคราะห์ข้อมูลเพื่อการจัดทำแผนพัฒนาและ/หรือ จปฐ.</p> <ul style="list-style-type: none"> - ภาพรวมรายได้ครัวเรือน การสร้างอาชีพ - มีการวิเคราะห์ หรือเปรียบเทียบข้อมูลที่สำคัญของจังหวัดและแสดงให้เห็นศักยภาพและระดับความรุนแรงของปัญหา <p>○ การวิเคราะห์ข้อมูลสังคม</p> <ul style="list-style-type: none"> - ครอบคลุมการวิเคราะห์ข้อมูลที่สำคัญด้านสังคมเช่น แรงงาน การศึกษา สาธารณสุข ความยากจน อาชญากรรม ปัญหายาเสพติด เป็นต้น - มีการวิเคราะห์ หรือ เปรียบเทียบข้อมูลที่สำคัญของ อปท. และแสดงให้เห็นศักยภาพและระดับความรุนแรงของปัญหา <p>○ การวิเคราะห์ข้อมูลทรัพยากรและสิ่งแวดล้อม</p> <ul style="list-style-type: none"> - ครอบคลุมการวิเคราะห์ข้อมูลที่สำคัญ ด้านทรัพยากรธรรมชาติและสิ่งแวดล้อม - มีการนำเสนอให้เห็นถึงสภาพแวดล้อมทั้งภายในและภายนอกของ อปท. 	<p><u>25</u></p> <p>4</p> <p>(2)</p> <p>(2)</p> <p>5</p> <p>(3)</p> <p>(2)</p> <p>5</p> <p>(2)</p> <p>(3)</p>	<p><u>19</u></p> <p>4</p> <p>2</p> <p>2</p> <p>2</p> <p>2</p> <p>-</p> <p>5</p> <p>2</p> <p>3</p>

ประเด็นพิจารณา	รายละเอียดหลักเกณฑ์	คะแนนเต็ม	คะแนนที่ได้	
2. การวิเคราะห์ สถานการณ์และ ศักยภาพ(ต่อ)	○ SWOT ต้องสอดคล้องกับโอกาสและศักยภาพของ อปท.	<u>5</u>	<u>5</u>	
	- การวิเคราะห์ต้องสอดคล้องกับการวิเคราะห์ข้อมูล พื้นฐาน	(3)	3	
	- มีการจำแนกผลการวิเคราะห์ปัจจัยภายในภายนอก อย่างถูกต้อง	(2)	2	
	○ สรุปประเด็นปัญหาและความต้องการของประชาชน เชิงพื้นที่	<u>6</u>	<u>3</u>	
	- มีการประมวลปัญหาและความต้องการของ ประชาชนในพื้นที่โดนชี้ให้เห็นขนาดและความรุนแรงของ ปัญหาความร้องการ	(2)	-	
	- มีการระบุปัญหาหรือความต้องการในเชิงพื้นที่หรือ กลุ่มเป้าหมายที่ชัดเจน	(2)	1	
	- การใช้แผนชุมชน/แผนหมู่บ้านเป็นส่วนประกอบใน การจัดทำแผนพัฒนา	(2)	2	
3. ยุทธศาสตร์	○ มีลักษณะแสดงสถานภาพที่ อปท.ต้องการจะเป็นหรือ บรรลุถึงในอนาคตอย่างชัดเจน สอดคล้องกับโอกาสและ ศักยภาพที่เป็นลักษณะเฉพาะของ อปท.	<u>65</u>	<u>62</u>	
3.1 วิสัยทัศน์		- จุดเน้นและสิ่งที่ต้องการเป็นสอดคล้องกับข้อมูลที่ นำเสนอ	<u>5</u>	<u>5</u>
		- มีความเป็นไปได้ตามศักยภาพและโอกาสของพื้นที่	(3)	3
		(2)	2	
3.2 พันธกิจ	- แสดงถึงภารกิจที่ควรจะเป็น เพื่อนำไปสู่การบรรลุ วิสัยทัศน์	<u>5</u>	<u>5</u>	
	- มีความเป็นไปได้ในเชิงคุณภาพหรือเชิงปริมาณ	(3)	3	
		(2)	2	
3.3 ประเด็น ยุทธศาสตร์	○ มีความชัดเจน สอดคล้องกับวิสัยทัศน์และเงื่อนไข เฉพาะของพื้นที่	<u>10</u>	<u>10</u>	
	- ยุทธศาสตร์แสดงถึงทิศทางการพัฒนา	(4)	4	
	- ยุทธศาสตร์เชื่อมโยงสอดคล้องกันและตอบสนอง ปัญหา ศักยภาพของ อปท.	(4)	4	
	- มีความสอดคล้องกับนโยบายรัฐบาล แผนพัฒนา เศรษฐกิจและสังคมแห่งชาติ ยุทธศาสตร์การพัฒนาระดับ ยุทธศาสตร์การพัฒนาจังหวัด และกรอบยุทธศาสตร์การ พัฒนาของ อปท.	(2)	4	

ประเด็นพิจารณา	รายละเอียดหลักเกณฑ์	คะแนนเต็ม	คะแนนที่ได้
3.4 เป้าประสงค์	<ul style="list-style-type: none"> ○ สอดคล้องกับประเด็นยุทธศาสตร์ - มีความสอดคล้องและสนับสนุนประเด็นยุทธศาสตร์ - มีความชัดเจนเป็นรูปธรรมแสดงให้เห็นว่ามีความต้องการที่จะบรรลุอะไรในช่วง 5 ปี 	<p style="text-align: center;"><u>5</u></p> <p>(3)</p> <p>(2)</p>	<p style="text-align: center;"><u>5</u></p> <p style="text-align: center;">3</p> <p style="text-align: center;">2</p>
3.5 ตัวชี้วัดและค่าเป้าหมายของแต่ละประเด็นยุทธศาสตร์	<p>ตัวชี้วัดและค่าเป้าหมาย</p> <ul style="list-style-type: none"> ○ ตัวชี้วัด <ul style="list-style-type: none"> - มีความชัดเจนสอดคล้องกับเป้าประสงค์และสะท้อนผลลัพธ์ตามเป้าประสงค์ - สามารถวัดได้ในเชิงปริมาณและคุณภาพ ○ ค่าเป้าหมาย <ul style="list-style-type: none"> - แสดงถึงความก้าวหน้าในแต่ละปี - มีความเป็นไปได้อยู่ในขีดความสามารถที่ทำได้ทั้งในด้านปริมาณ งบประมาณ เทคนิค 	<p style="text-align: center;"><u>15</u></p> <p style="text-align: center;">9</p> <p>(5)</p> <p>(4)</p> <p style="text-align: center;">6</p> <p>(3)</p> <p>(3)</p>	<p style="text-align: center;"><u>14</u></p> <p style="text-align: center;">9</p> <p style="text-align: center;">5</p> <p style="text-align: center;">4</p> <p style="text-align: center;">5</p> <p style="text-align: center;">3</p> <p style="text-align: center;">2</p>
3.6 กลยุทธ์ของแต่ละประเด็นยุทธศาสตร์	<ul style="list-style-type: none"> ○ มีการกำหนดกลยุทธ์ของแต่ละประเด็นยุทธศาสตร์ที่สอดคล้องและสนับสนุนการบรรลุผลตามเป้าประสงค์ของแต่ละประเด็นยุทธศาสตร์และสอดคล้องกับลักษณะเฉพาะของแต่ละพื้นที่ <ul style="list-style-type: none"> - ประเด็นหรือแนวทางการพัฒนาเชื่อมโยงสอดคล้องกัน - มีการบูรณาการกันในแต่ละยุทธศาสตร์และนำไปสู่การบรรลุเป้าประสงค์และยุทธศาสตร์ - มีการแสดงแนวทางการดำเนินงาน/วิธีการที่ชัดเจนเพื่อนำไปสู่การกำหนดแผนงานโครงการ 	<p style="text-align: center;"><u>12</u></p> <p>(6)</p> <p>(6)</p>	<p style="text-align: center;"><u>12</u></p> <p style="text-align: center;">6</p> <p style="text-align: center;">6</p>
3.7 บัญชีรายการ/ชุดโครงการ	<p>บัญชีรายการชุดโครงการ ประกอบด้วย</p> <ul style="list-style-type: none"> ○ โครงการ/กิจกรรม <ul style="list-style-type: none"> - มีการวิเคราะห์ความคุ้มค่าและผลกระทบต่อสิ่งแวดล้อมของโครงการฯ ก่อนบรรจุในแผน - ความพอเพียงและชัดเจนของโครงการ/กิจกรรม - การจัดลำดับของโครงการฯ/กิจกรรม ○ โครงการสอดคล้องและตอบสนองกลยุทธ์อย่างชัดเจนและนำไปสู่ผลสำเร็จของเป้าประสงค์ <ul style="list-style-type: none"> - โครงการฯ มีสาระสอดคล้องและตอบสนองกลยุทธ์อย่างชัดเจนและนำไปสู่ผลสำเร็จของเป้าประสงค์ - มีโครงการฯ ครบถ้วนทั้ง 3 ปี(ในภาพรวมของแผน) 	<p style="text-align: center;"><u>13</u></p> <p style="text-align: center;">8</p> <p>(3)</p> <p>(3)</p> <p>(2)</p> <p style="text-align: center;">5</p> <p>(3)</p> <p>(2)</p>	<p style="text-align: center;"><u>11</u></p> <p style="text-align: center;">6</p> <p style="text-align: center;">1</p> <p style="text-align: center;">3</p> <p style="text-align: center;">2</p> <p style="text-align: center;">5</p> <p style="text-align: center;">3</p> <p style="text-align: center;">2</p>

หมายเหตุ: 1. คณะกรรมการติดตามและประเมินผล ประเมินผลจาก เอกสาร รายงาน แบบสอบถามฯ ที่เกี่ยวข้อง
2. คณะกรรมการติดตามและประเมินผล สามารถนำประเด็นการพิจารณาและรายละเอียดหลักเกณฑ์ไปเป็นกรอบในการจัดทำแนวทาง วิธีการประเมินผลแผนพัฒนาท้องถิ่นประจำปีได้

4.2 การติดตามและประเมินโครงการ

การติดตามและประเมินผลโครงการเป็นหน้าที่ที่สำคัญอย่างหนึ่งในการดำเนินงานพัฒนาองค์กรปกครองส่วนท้องถิ่น ดังนั้น องค์กรปกครองส่วนท้องถิ่นจึงจำเป็นต้องมีองค์กรที่ทำหน้าที่ติดตามและประเมินผลการพัฒนา สำหรับการติดตามและประเมินผลแผนพัฒนาขององค์กรปกครองส่วนท้องถิ่นนั้น ระเบียบกระทรวงมหาดไทย ว่าด้วยการจัดทำและประสานแผนพัฒนาขององค์กรปกครองส่วนท้องถิ่น พ.ศ. 2548 ข้อ 28 ได้กำหนดให้ผู้บริหารท้องถิ่นแต่งตั้งคณะกรรมการและประเมินผลแผนพัฒนาท้องถิ่น ประกอบด้วย (1) สมาชิกสภาท้องถิ่นที่สภาท้องถิ่นคัดเลือกจำนวนสามคน (2) ผู้แทนประชาคมท้องถิ่นที่ประชาคมท้องถิ่นคัดเลือกจำนวนสองคน (3) ผู้แทนหน่วยงานที่เกี่ยวข้องที่ผู้บริหารท้องถิ่นคัดเลือกจำนวนสองคน (4) หัวหน้าส่วนการบริหารที่คัดเลือกกันเองจำนวนสองคน (5) ผู้ทรงคุณวุฒิที่ผู้บริหารท้องถิ่นคัดเลือกจำนวนสองคน โดยให้คณะกรรมการคนหนึ่งทำหน้าที่ประธานคณะกรรมการและกรรมการอีกหนึ่งคนทำหน้าที่เลขานุการของคณะกรรมการ

แนวทางในการติดตามประเมินผลแผนพัฒนาท้องถิ่น

ระเบียบกระทรวงมหาดไทย ดังกล่าว ข้อ 39 ได้กำหนดอำนาจหน้าที่ของคณะกรรมการติดตามและประเมินผลแผนพัฒนาขององค์กรปกครองส่วนท้องถิ่นไว้ ดังนี้

- 1) กำหนดแนวทาง วิธีการในการติดตามและประเมินผลแผนพัฒนา
- 2) ดำเนินการติดตามและประเมินผลแผนพัฒนา
- 3) รายงานผลและเสนอความเห็นซึ่งได้จากการติดตามและประเมินผลแผนพัฒนาต่อสภาท้องถิ่น ผู้บริหารท้องถิ่น คณะกรรมการพัฒนาท้องถิ่นและประกาศผลการติดตามและประเมินผลแผนพัฒนาให้ประชาชนในท้องถิ่นทราบโดยทั่วกัน อย่างน้อยปีละหนึ่งครั้งภายในเดือนธันวาคมของทุกปี ทั้งนี้ ให้ตีตประกาศโดยเปิดเผยไม่น้อยกว่าสามสิบวัน
- 4) แต่งตั้งคณะอนุกรรมการหรือคณะทำงานเพื่อช่วยปฏิบัติตามที่เห็นสมควร

จุดมุ่งหมายสำคัญของการประเมินผลแผนยุทธศาสตร์นั้น คือ การประเมินว่ามี การนำแผนยุทธศาสตร์ไปปฏิบัติอย่างแท้จริงเพียงใด และได้ผลเป็นอย่างไรเพื่อที่จะสามารถวัดความสัมฤทธิ์ผลของแผนยุทธศาสตร์ได้ ในขณะที่เดียวกันก็สามารถเก็บรวบรวมข้อมูลเพื่อใช้เป็นสมมุติฐานในการจัดทำแผนยุทธศาสตร์ฉบับต่อไปได้ ดังนั้น การที่จะประเมินผลแผนยุทธศาสตร์การพัฒนาในภาพรวมได้ จำเป็นต้องประเมินผลการปฏิบัติในแต่ละแนวทางการพัฒนา ก่อน เพื่อนำไปสู่การวัดความสำเร็จของยุทธศาสตร์ ซึ่งจะแสดงให้เห็นได้ว่าการพัฒนาเป็นไปในแนวทางใด บรรลุวัตถุประสงค์ของการพัฒนาที่ยั่งยืนและตอบสนองต่อวิสัยทัศน์หรือไม่ ดังนั้นในขั้นต้น องค์กรปกครองส่วนท้องถิ่นจึงต้องติดตามประเมินผลแผนพัฒนาสามปี ให้ได้ข้อมูล ข้อเท็จจริงอันจะนำมาสู่บทสรุปที่ไม่บิดเบือนจากผลการปฏิบัติจริงที่เกิดขึ้น

แนวทาง และวิธีการขั้นตอนในการติดตามและประเมินผลแผนพัฒนาท้องถิ่น

การติดตาม (Evaluation)

การติดตามนั้น จะทำให้เราทราบได้ว่าขณะนี้ได้มีการได้มีการปฏิบัติตามแผนยุทธศาสตร์หรือแผนสามปี ถึงระยะใดแล้ว ซึ่งเทคนิคอย่างง่ายที่สามารถใช้เป็นเครื่องมือในการติดตามได้ เช่น Gant Chart ที่จะทำให้หน่วยงานสามารถติดตามได้ว่าการดำเนินการตามแผนยุทธศาสตร์หรือแผนสามปีมีการดำเนินการในช่วงใด ตรงกำหนดระยะเวลาที่กำหนดไว้หรือไม่ แผนปฏิบัติการก็จะเป็นเครื่องมือสำคัญในการติดตามผลการดำเนินงานดังได้กล่าวมาแล้ว

การประเมินผล (Evaluation)

การประเมินผลแผนยุทธศาสตร์ จำเป็นต้องมีเกณฑ์มาตรฐาน (Standard criteria) และตัวชี้วัด(Indicators) เพื่อใช้เป็นกรอบในการประเมินเพื่อให้เกิดความชัดเจน เป็นระบบ มีมาตรฐานและเป็นที่ยอมรับ โดยประกอบด้วยเกณฑ์ที่สำคัญ ใน 2 ระดับ คือเกณฑ์การประเมินหน่วยงาน และเกณฑ์การประเมินโครงการ ซึ่งสรุปได้ดังนี้

เกณฑ์มาตรฐานและตัวชี้วัดการประเมินผลหน่วยงาน

ประกอบด้วย 7 เกณฑ์ 22 ตัวชี้วัด ดังนี้

1. เกณฑ์สัมฤทธิ์ผลและการบรรลุวัตถุประสงค์ของนโยบาย (Achievement)

เป็นการประเมินความสำเร็จโดยพิจารณาเปรียบเทียบผลการดำเนินงานของหน่วยงานที่นำนโยบายไปปฏิบัติ กับวัตถุประสงค์ที่กำหนดไว้ในนโยบาย โดยเป็นการประเมินผลขององค์กร 2 ส่วน คือ ผลในภาพรวมและระดับปฏิบัติการ ผลการดำเนินงานจะต้องเปิดเผยให้สาธารณชนทราบอย่างกว้างขวาง อย่างต่อเนื่องและสม่ำเสมอและมีกำหนดระยะเวลาที่ชัดเจน อาจเป็นทุกไตรมาส หรือผลการดำเนินงานประจำปี สัมฤทธิ์ผลรวมถึงการดำเนินงานที่มุ่งการบรรลุเป้าหมายเชิงกลยุทธ์ในระยะยาว โดยมีตัวชี้วัดที่สำคัญ 2 ประการ คือ

1.1 ผลผลิต (Outputs) ประกอบด้วย 2 ส่วน คือ

(1) ผลผลิตในภาพรวม (Overall outputs) เป็นการประเมินผลผลิตเทียบกับเป้าหมายเชิงกลยุทธ์ โดยเปรียบเทียบผลการดำเนินงานที่เกิดขึ้นจริงกับเป้าหมายรวมขององค์กร ในสายตาของสมาชิกขององค์กรและประชาชนผู้รับบริการ การประเมินผลดังกล่าวมีลักษณะที่เป็นพลวัต (Dynamic) และมีปฏิสัมพันธ์กับสถานะแวดล้อมของภายนอกองค์กร

(2) ผลผลิตระดับปฏิบัติการ (Operation outputs) เป็นการประเมินผลโดยพิจารณาระดับการบรรลุเป้าหมายตามแผนปฏิบัติการ โดยอาจพิจารณาจากผลผลิตต่อหน่วยกำลังคน ระดับการบริการต่อหน่วยเวลา สัดส่วนของต้นทุนและผลตอบแทน สถานภาพทางการเงิน สินทรัพย์และหนี้ที่ไม่ก่อให้เกิดผลตอบแทน (Non – performing loan) คุณภาพของผลผลิตและบริการสาธารณะ ประสิทธิภาพการใช้ทรัพยากรขององค์กร การประหยัดพลังงานและการรักษาภาวะแวดล้อม

2. เกณฑ์ความเสมอภาคและความเป็นธรรมในสังคม

ประกอบด้วยตัวชี้วัดที่สำคัญ 4 ประการ คือ

(1) การเข้าถึง เน้นความสำคัญในเรื่องโอกาสของประชาชน โดยเฉพาะผู้ด้อยโอกาสในสังคมให้ได้รับบริการสาธารณะ

(2) การจัดสรรทรัพยากร พิจารณาถึงความเป็นธรรมในการจัดสรรทรัพยากรให้กับประชาชน

(3) การกระจายผลประโยชน์ เน้นความเป็นธรรมในการกระจายผลประโยชน์หรือผลตอบแทนให้แก่สมาชิกในสังคม

(4) ความเสมอภาค เน้นความเป็นธรรมเพื่อให้หลักประกันเรื่องสิทธิและโอกาสในการได้รับบริการสาธารณะโดยปราศจากอคติ ไม่แบ่งแยกกลุ่ม

3. เกณฑ์ความสามารถและคุณภาพในการให้บริการ

ประกอบด้วยตัวชี้วัด 4 ประการ

- (1) **สมรรถนะของหน่วยงาน** เป็นตัวชี้วัดความสามารถในการให้บริการและตอบสนองความต้องการของประชาชนกลุ่มเป้าหมาย
- (2) **ความทั่วถึงและเพียงพอ** พิจารณาถึงความครอบคลุม ความเพียงพอ และความครบถ้วนของการให้บริการทั้งในด้านกลุ่มเป้าหมายที่รับบริการและระยะเวลาที่บริการ
- (3) **ความถี่ในการให้บริการ** เป็นตัวชี้วัดระดับการบริการต่อหน่วยเวลาว่ามีความสม่ำเสมอต่อการกิจนั้นหรือไม่
- (4) **ประสิทธิภาพการให้บริการ** เป็นการชี้วัดประสิทธิภาพขององค์กรที่มุ่งเน้นการบริการที่รวดเร็ว ทันเวลา มีการใช้ทรัพยากรที่เหมาะสม ซึ่งในทางปฏิบัติจำเป็นต้องกำหนดมาตรฐานการบริการไว้เป็นแนวทาง

4. เกณฑ์ความรับผิดชอบต่อหน่วยงาน ประกอบด้วยตัวชี้วัด 4 ประการ

- (1) **พันธกิจต่อสังคม** เป็นตัวชี้วัดที่แสดงถึงภารกิจของหน่วยงานที่มีต่อสังคม พิจารณาได้จากวิสัยทัศน์ นโยบาย แผนงานของหน่วยงาน
- (2) **ความรับผิดชอบต่อสาธารณะ** เป็นตัวชี้วัดถึงความรับผิดชอบต่อประชากรกลุ่มเป้าหมาย
- (3) **การให้หลักประกันความเสี่ยง** เป็นตัวชี้วัดที่มีความสำคัญเพื่อให้หลักประกันว่าประชาชนผู้รับบริการจะได้รับความคุ้มครองและหรือการชดเชยจากหน่วยงานหากมีความเสียหายที่เกิดขึ้นจากการปฏิบัติงานของหน่วยงาน
- (4) **การยอมรับข้อผิดพลาด** เป็นตัวชี้วัดถึงความรับผิดชอบของผู้บริหารระดับสูงและเจ้าหน้าที่ของหน่วยงานที่จะยอมรับต่อสาธารณชนในกรณีเกิดความผิดพลาดในการบริหารหรือการปฏิบัติงาน

5. เกณฑ์การตอบสนองความต้องการของประชาชน

ประกอบด้วยตัวชี้วัดที่สำคัญ 4 ประการ คือ

- (1) **การกำหนดประเด็นปัญหา** การกำหนดประเด็นปัญหาที่มาจากประชาชนผู้รับบริการ และมีการพิจารณาจัดลำดับความสำคัญ
- (2) **การรับฟังความคิดเห็น** เป็นตัวชี้วัดถึงระบบเปิดกว้างในการรับฟังความคิดเห็นและข้อเสนอแนะของประชาชนผู้รับบริการ
- (3) **มาตรการเชิงยุทธศาสตร์ในการแก้ปัญหา** เป็นตัวชี้วัดถึงความพร้อมในการแก้ปัญหาให้กับประชาชนผู้รับบริการที่มีทั้งมาตรการระยะสั้นและระยะยาว รวมทั้งเปิดกว้างให้สาธารณชนได้รับทราบและมีส่วนร่วมในการตรวจสอบ
- (4) **ความรวดเร็วในการแก้ปัญหา** เป็นตัวชี้วัดการตอบสนองในการแก้ไขปัญหา การให้ความสำคัญและการกำหนดมาตรการแก้ไขปัญหาด้วยความรวดเร็ว มีประสิทธิภาพ ไม่ละเลยเพิกเฉยต่อปัญหา

6. เกณฑ์ความพึงพอใจของลูกค้า

ประกอบด้วยตัวชี้วัด 2 ประการ คือ

- (1) **ระดับความพึงพอใจ** เป็นตัวชี้วัดความเห็นของประชาชนที่มีต่อหน่วยงานซึ่งเกี่ยวข้องกับคุณภาพการปฏิบัติงาน

(2) การยอมรับหรือคัดค้าน เป็นตัวชี้วัดระดับการยอมรับมาตรการ นโยบายของหน่วยงานซึ่งพิจารณาจากสัดส่วนการยอมรับหรือคัดค้าน เนื่องมาจากผลกระทบของนโยบายของหน่วยงาน

7. เกณฑ์ผลเสียหายต่อสังคม

ประกอบด้วยตัวชี้วัดที่สำคัญ 2 ประการ คือ

(1) ผลกระทบภายนอก เป็นตัวชี้วัดว่าหน่วยงานก่อให้เกิดผลกระทบซึ่งสร้างความเสียหายจากการดำเนินงานแก่ประชาชนหรือไม่ โดยอาจวัดจากขนาดและความถี่จากการเสียหายที่เกิดขึ้น เช่น การก่อสร้างถนนขวางทางน้ำหลากทำให้เกิดปัญหาน้ำท่วมใหญ่

(2) ต้นทุนทางสังคม เป็นตัวชี้วัดผลเสียหายที่สังคมต้องแบกรับ เช่น ค่าใช้จ่ายในพื้นที่พบบูรณะความเสียหายที่เกิดขึ้น

เกณฑ์และตัวชี้วัดผลการดำเนินงานจะเป็นการพิจารณาเกณฑ์รวม (Multiple criteria and indicators) และสามารถใช้เป็นกรอบหรือเครื่องมือในการประเมินผลลัพธ์สุดท้ายและผลกระทบในการดำเนินงานในภาพรวม เพื่อใช้เป็นบรรทัดฐานในการเปรียบเทียบผลการดำเนินงานกับระดับการบรรลุผล และการสนองตอบความพึงพอใจของลูกค้าหรือประชากรกลุ่มเป้าหมาย สำหรับค่าตัวแปร (Attributes) อาจแตกต่างกันไปขึ้นอยู่กับลักษณะกิจกรรมการดำเนินงานของหน่วยงาน

เกณฑ์มาตรฐานและตัวชี้วัดการประเมินผล

เกณฑ์มาตรฐาน (Standard Criteria)	ตัวชี้วัด (Indicators)	ตัวอย่างกรอบตัวแปร (Attributes)
1. สัมฤทธิ์ผลและการบรรลุวัตถุประสงค์ของนโยบาย	<ul style="list-style-type: none"> ● ผลผลิต ● ผลลัพธ์ 	<ul style="list-style-type: none"> - ผลต่างระหว่างเป้าหมายกับวัตถุประสงค์ที่กำหนดไว้
2. ความเสมอภาคและความเป็นธรรมในสังคม	<ul style="list-style-type: none"> ● การเข้าถึง ● การจัดสรรทรัพยากร ● การกระจายผลประโยชน์ ● ความเสมอภาค 	<ul style="list-style-type: none"> - ปริมาณและคุณภาพทรัพยากรที่ได้รับจัดสรรต่อคน - ผลประโยชน์ที่แต่ละกลุ่มเป้าหมายได้รับในแต่ละครั้ง - การไม่เลือกปฏิบัติและ/หรือการเลือกปฏิบัติที่เป็นคุณ
3. ความสามารถและคุณภาพในการให้บริการ	<ul style="list-style-type: none"> ● สมรรถนะของหน่วยงาน ● ความทั่วถึงและเพียงพอ ● ความถี่ในการให้บริการ ● ประสิทธิภาพการให้บริการ 	<ul style="list-style-type: none"> - พื้นที่เป้าหมายและประชากรกลุ่มเป้าหมายที่รับบริการ - จำนวนครั้งในการให้บริการ - ผลลัพธ์เทียบกับปัจจัยนำเข้า
4. ความรับผิดชอบของหน่วยงาน	<ul style="list-style-type: none"> ● พันธกิจต่อสังคม ● ความรับผิดชอบต่อสาธารณะ ● การให้หลักประกันความเสี่ยง ● การยอมรับข้อผิดพลาด 	<ul style="list-style-type: none"> - การจัดลำดับความสำคัญ - ภารกิจหลักและภารกิจรอง - การตัดสินใจที่สะท้อนความรับผิดชอบ
5. การสนองตอบความต้องการของประชาชน	<ul style="list-style-type: none"> ● การกำหนดประเด็นปัญหา ● การรับฟังความคิดเห็น 	<ul style="list-style-type: none"> - ระดับการมีส่วนร่วม - การปรึกษาหารือ - การสำรวจความต้องการ

	<ul style="list-style-type: none"> ● มาตรการ/กลยุทธ์ในการแก้ไขปัญหา ● ความรวดเร็วในการแก้ไขปัญหา 	
6. ความพึงพอใจของประชากรกลุ่มเป้าหมาย	<ul style="list-style-type: none"> ● ระดับความพึงพอใจ ● การยอมรับ/คัดค้าน 	<ul style="list-style-type: none"> - สัดส่วนของประชากรกลุ่มเป้าหมายที่พอใจหรือไม่พอใจ - ความคาดหวัง - ผลสะท้อนกลับ
7. ผลเสียหายต่อสังคม	<ul style="list-style-type: none"> ● ผลกระทบภายนอก (ทางบวกและทางลบ) ● ต้นทุนทางสังคม 	<ul style="list-style-type: none"> - ความสูญเสียทางเศรษฐกิจ - ผลกระทบด้านสิ่งแวดล้อม - ค่าเสียโอกาส - ความขัดแย้งทางสังคม

เกณฑ์มาตรฐานและตัวชี้วัดการประเมินผลโครงการ

การประเมินผลโครงการ จำเป็นต้องมีเกณฑ์และตัวชี้วัดเพื่อเป็นเครื่องมือกำหนดกรอบทิศทางในการวิเคราะห์และประเมินผลโครงการ ประกอบด้วยเกณฑ์ที่สำคัญ 8 เกณฑ์ด้วยกันคือ

1. เกณฑ์ความก้าวหน้า (Progress)

เป็นการพิจารณาเปรียบเทียบผลของการดำเนินกิจกรรมกับเป้าหมายที่กำหนดตามแผน การประเมินความก้าวหน้ามุ่งที่จะตอบคำถามว่า การดำเนินกิจกรรมตามโครงการสอดคล้องกับวัตถุประสงค์ที่กำหนดหรือไม่ เป็นไปตามกรอบเวลาหรือไม่และประสบกับปัญหาอุปสรรคอะไรบ้าง ประกอบด้วยตัวชี้วัด 4 ประการ คือ

(1) **ผลผลิตเทียบกับเป้าหมายรวมในช่วงเวลา** เป็นการดูสัดส่วนของผลผลิต (Outputs) ของโครงการว่าบรรลุเป้าหมายอย่างน้อยเพียงใด อาทิ ความยาวของถนนที่สร้างได้ จำนวนแหล่งน้ำขนาดย่อยเพื่อการเกษตร สัดส่วนปริมาณภารงานการก่อสร้าง เทียบกับเป้าหมายรวมในช่วงเวลาที่กำหนด

(2) **จำนวนกิจกรรมแล้วเสร็จ** เนื่องจากโครงการประกอบด้วยชุดกิจกรรมต่าง ๆ มากมาย จึงจำเป็นต้องมีตัวชี้วัดความก้าวหน้า โดยพิจารณาจำนวนกิจกรรมและประเภทของกิจกรรมที่ได้ดำเนินการไปแล้ว ทั้งกิจกรรมหลัก กิจกรรมพื้นฐาน กิจกรรมรอง และกิจกรรมเสริม ในช่วงระยะเวลา อาจเป็นสัปดาห์ เดือน ไตรมาส หรือระยะของโครงการ (Phase)

(3) **ทรัพยากรที่ใช้ไปในช่วงเวลา** เป็นตัวชี้วัดความก้าวหน้าของการใช้ทรัพยากรในโครงการ ซึ่งครอบคลุมด้านงบประมาณโครงการ ได้แก่ งบประมาณที่ใช้ไป งบประมาณที่อยู่ระหว่างผูกพัน เงินงวดและแผนการใช้จ่ายงบประมาณโครงการ และอัตราการใช้บุคลากรสัมพันธ์กับเวลา ในรูปของ คน - วัน (Man - day) หรือ คน เดือน (Man - month)

(4) **ระยะเวลาที่ใช้ไป** เป็นตัวชี้วัดความก้าวหน้าเพื่อดูว่าได้ใช้เวลาไปเท่าใดแล้ว และเหลือระยะเวลาอีกเท่าใดจึงจะครบกำหนดแล้วเสร็จ โดยจะสามารถใช้เป็นเกณฑ์ประเมินและควบคุมกิจกรรมให้บรรลุตามเป้าหมายด้านเวลา และเพื่อทราบถึงระยะเวลาที่จะต้องใช้งบจริงเพื่อให้บรรลุเป้าหมายรวม

2. เกณฑ์ประสิทธิภาพ (Efficiency)

การประเมินประสิทธิภาพเป็นการเปรียบเทียบผลลัพธ์ที่ได้ กับทรัพยากรที่ใช้ไปในการดำเนินงาน ทรัพยากรที่ใช้นอกจากงบประมาณแล้ว ยังหมายรวมถึงทรัพยากรมนุษย์ ทรัพยากรทางการจัดการ และเวลาที่ใช้ไปในการดำเนินงาน ประกอบด้วยตัวชี้วัด 4 ประการ คือ

(1) **สัดส่วนผลผลิตต่อค่าใช้จ่าย** เป็นตัวชี้วัดประสิทธิภาพการใช้ทรัพยากรทางการเงินของโครงการเพื่อให้ได้ผลผลิตที่เหมาะสมและคุ้มค่ากับการลงทุน ซึ่งจะช่วยให้เกิดการใช้จ่ายเป็นไปอย่างมีประสิทธิภาพ สมประโยชน์ ลดค่าใช้จ่ายและประหยัดต้นทุนการผลิต

(2) **ผลผลิตต่อกำลังคน** เป็นตัวชี้วัดประสิทธิภาพการผลิตต่อบุคลากรหรือเจ้าหน้าที่โครงการ ซึ่งนอกจากจะเป็นตัวชี้ถึงประสิทธิภาพแล้วการดำเนินงานแล้ว ยังแสดงถึงสมรรถนะและศักยภาพของทรัพยากรบุคคลในการดำเนินโครงการ และจะเป็นแนวทางในการปรับขนาดกำลังคนที่เหมาะสมในการดำเนินกิจกรรม และการเพิ่มขีดความสามารถของบุคลากรในระยะยาวอีกด้วย

(3) **ผลผลิตต่อหน่วยเวลา** เป็นตัวชี้วัดประสิทธิภาพการผลิตในช่วงเวลา อาทิ จำนวนครัวเรือนที่ได้รับการอบรมอาชีพเสริมนอกภาคเกษตรต่อเดือน จำนวนนักเรียนที่เข้าเรียนต่อตามโครงการขยายโอกาสทางการศึกษาในแต่ละปี จำนวนผู้ประกอบการรายย่อยที่ได้รับการส่งเสริมการลงทุนในแต่ละช่วงไตรมาส

(4) **การประหยัดทรัพยากรการจัดการ** เป็นตัวชี้วัดความสามารถของโครงการในการประหยัดทรัพยากรทางการบริหารจัดการ อาทิ การปรับลดค่าใช้จ่ายที่ไม่จำเป็นในการดำเนินโครงการ การตัดทอนขั้นตอนการปฏิบัติซึ่งส่งผลต่อการลดค่าใช้จ่ายของโครงการ การประหยัดค่าพลังงานและค่าสาธารณูปการคิดเป็นร้อยละของค่าใช้จ่ายรวม

3. เกณฑ์ประสิทธิผล (Effectiveness)

การประเมินประสิทธิผล เป็นเกณฑ์พิจารณาระดับการบรรลุวัตถุประสงค์เฉพาะด้าน โดยดูจากผลลัพธ์จากการดำเนินงาน ตลอดจนการเปลี่ยนแปลงของประชากรกลุ่มเป้าหมายตามโครงการ ประกอบด้วยตัวชี้วัด 4 ประการ คือ

(1) **ระดับการบรรลุเป้าหมาย** เป็นตัวชี้วัดว่าโครงการบรรลุเป้าหมายด้านใดบ้างและการบรรลุเป้าหมายส่งผลต่อประชากรเป้าหมายอย่างไร โดยสามารถวัดการเปลี่ยนแปลงในเชิงปริมาณและคุณภาพของประชากรเป้าหมาย อาทิ การบรรลุเป้าหมายด้านเศรษฐกิจ สังคม

(2) **ระดับการมีส่วนร่วม** เป็นตัวชี้วัดความสำเร็จโดยให้ความสำคัญกับมิติการมีส่วนร่วม โดยสามารถอธิบายความสัมพันธ์เชิงเหตุผลได้ว่าการมีส่วนร่วมของประชาชนส่งผลต่อระดับความสำเร็จมากน้อยเพียงไร และโครงการจะปรับปรุงส่งเสริมการมีส่วนร่วมได้อย่างไร ระดับการมีส่วนร่วมสามารถวัดจากจำนวนประชากร ความถี่ระดับและกิจกรรม ซึ่งครอบคลุมการร่วมตัดสินใจ วางแผนและติดตามผล

(3) **ระดับความพึงพอใจ** เป็นเกณฑ์วัดระดับการยอมรับ โดยอาจพิจารณาจากสัดส่วนของประชากรเป้าหมายที่พึงพอใจกับบริการของรัฐ สัดส่วนของครัวเรือนที่พอใจการปฏิบัติหน้าที่ของเจ้าหน้าที่โครงการ ระดับความพึงพอใจในมาตรการตามโครงการ

(4) **ความเสี่ยงของโครงการ** เป็นตัวชี้วัดประสิทธิผลเพื่อดูว่าโครงการมีความเสี่ยงในการบรรลุเป้าหมายด้านใดด้านหนึ่งหรือเป้าหมายรวมของโครงการหรือไม่ ซึ่งค่าความเสี่ยงจะประเมินจากการเปลี่ยนแปลงสถานะแวดล้อมของโครงการ ทั้งในด้านเศรษฐกิจ สังคม การเมืองและสิ่งแวดล้อม ทั้งระยะสั้นและระยะยาว

4. เกณฑ์ผลกระทบ (Impacts)

เป็นการพิจารณาผลกระทบโดยรวมต่อประชากรกลุ่มเป้าหมาย ชุมชน สังคมและหน่วยงานในภาพรวม เป็นผลกระทบระยะยาว ผลกระทบอาจมีทั้งที่มุ่งหวัง (Intended impacts) และผลกระทบที่ไม่ได้มุ่งหวัง (Unintended impacts) ซึ่งอาจเป็นผลด้านบวกหรือด้านลบก็ได้ ประกอบด้วยตัวชี้วัด 3 ประการ คือ

(1) **คุณภาพชีวิต** เป็นตัวชี้วัดผลกระทบต่อการพัฒนาหรือยกระดับคุณภาพชีวิตของประชากรกลุ่มเป้าหมาย อาทิ รายได้ ความเป็นอยู่ โอกาสทางการศึกษา การมีงานทำ สุขอนามัย สภาพแวดล้อมของครัวเรือนชุมชน โดยสามารถวัดจากสัดส่วนครัวเรือนหรือประชากรที่ได้รับบริการจากโครงการพัฒนาที่ส่งผลกระทบต่อคุณภาพชีวิตที่ดี หรือมาตรฐานการดำรงชีพ

(2) **ทัศนคติและความเข้าใจ** เป็นตัวชี้วัดผลกระทบโดยมุ่งเรื่องทัศนคติและความเข้าใจของประชากรกลุ่มเป้าหมายที่มีต่อโครงการ โดยสามารถวัดระดับ (Scale) ทั้งเชิงบวกและลบต่อตัวโครงการเอง โดยเฉพาะวัตถุประสงค์และมาตรการนโยบายผลประโยชน์ของโครงการ ความพึงพอใจในการรับบริการ และทัศนคติต่อผู้บริหารและเจ้าหน้าที่โครงการ

(3) **การเปลี่ยนแปลงพฤติกรรม** เป็นตัวชี้วัดผลกระทบโดยให้ความสำคัญเรื่องการเปลี่ยนแปลงพฤติกรรมของกลุ่มเป้าหมาย โดยเปรียบเทียบระยะก่อนและหลังมีโครงการ อาทิ สัดส่วนของครัวเรือนที่ยอมรับเทคโนโลยีการผลิตที่รักษาสิ่งแวดล้อม จำนวนเกษตรกรที่ทำการเกษตรแบบธรรมชาติมากขึ้น การปฏิบัติของใช้รถยนต์โดยเคารพกฎจราจรมากขึ้น การออกมาใช้สิทธิเลือกตั้งมากขึ้น และลดละพฤติกรรมการซื้อสิทธิขายเสียง การลดพฤติกรรมการประพุดมิชอบในการปฏิบัติหน้าที่

5. เกณฑ์ความสอดคล้อง (Relevance)

เกณฑ์การประเมินความสอดคล้องมุ่งพิจารณาว่าวัตถุประสงค์ของโครงการสอดคล้องกับความต้องการหรือสามารถแก้ไขปัญหาตามที่กำหนดไว้แต่ต้นหรือไม่ ซึ่งจำเป็นต้องมีการประเมินความต้องการที่แท้จริง ตลอดจนจะต้องตอบคำถามด้วยว่า แนวทางและกลยุทธ์ที่ใช้ในการดำเนินงานสอดคล้องกับการแก้ไขปัญหาที่เป็นจริงได้หรือไม่ ประกอบด้วยตัวชี้วัดที่สำคัญ 3 ประการ คือ

(1) **ประเด็นปัญหาหลัก** ซึ่งพิจารณาจากจำนวนเรื่องหรือประเด็นปัญหาและอุปสรรคที่เกิดขึ้น ทั้งที่ได้รับการแก้ไขแล้วและที่ยังไม่สามารถแก้ไข รวมถึงการจัดลำดับความสำคัญของปัญหาตามความเร่งด่วน ตามความรุนแรงของปัญหา

(2) **มาตรการหรือกลยุทธ์ในการแก้ไขปัญหา** เป็นตัวชี้วัดความสอดคล้องกับการแก้ไขปัญหา ซึ่งเป็นมาตรการทั้งระยะสั้นและระยะยาว โดยสามารถดูได้จากมาตรการที่ผู้บริหารโครงการ นำมาใช้ตลอดช่วงระยะเวลาของการดำเนินโครงการ และความสอดคล้องกับปัญหาหลัก

(3) **ความต้องการหรือข้อเรียกร้องของประชากรกลุ่มเป้าหมาย** เป็นตัวชี้วัดถึงความต้องการของผู้รับบริการในการแก้ไขปัญหาที่ประสบอยู่ อาทิ คำร้องเรียน ข้อร้องทุกข์ ให้แก้ไขปัญหาเพื่อสนองตอบประชากรกลุ่มเป้าหมายตามโครงการที่ไม่ได้รับผลประโยชน์จากการดำเนินโครงการ หรือได้รับความเสียหายจากการดำเนินโครงการซึ่งจะเป็นตัวชี้ความสอดคล้องในการดำเนินโครงการและสนองตอบต่อความต้องการของประชากรเป้าหมาย

(3) **ความต้องการหรือข้อเรียกร้องของประชากรกลุ่มเป้าหมาย** เป็นตัวชี้วัดถึงความต้องการของผู้รับบริการในการแก้ไขปัญหาที่ประสบอยู่ อาทิ คำร้องเรียน ข้อร้องทุกข์ ให้แก้ไขปัญหาเพื่อสนองตอบประชากรกลุ่มเป้าหมายตามโครงการที่ไม่ได้รับผลประโยชน์จากการดำเนินโครงการ หรือได้รับความเสียหายจากการดำเนินโครงการซึ่งจะเป็นตัวชี้ความสอดคล้องในการดำเนินโครงการและสนองตอบต่อความต้องการของประชากรเป้าหมาย

6. เกณฑ์ความยั่งยืน (Sustainability)

เป็นเกณฑ์การพิจารณาที่สืบเนื่องมาจากความสอดคล้อง โดยพิจารณาระดับความต่อเนื่องของกิจกรรมว่าจะสามารถดำเนินต่อไปได้โดยไม่มีค่าใช้จ่ายจากภายนอกโครงการ ความสามารถในการเลี้ยงตัวเองได้ นอกจากนี้ยังหมายถึงรวมถึงความสามารถในการขยายกิจกรรมไปยังพื้นที่แห่งใหม่ ประกอบด้วยตัวชี้วัดที่สำคัญ 3 ประการ คือ

(1) **ความอยู่รอดด้านเศรษฐกิจ (Economic viability)** เกี่ยวข้องกับการจัดการทรัพยากรทางการเงินของโครงการ อาทิ จำนวนงบประมาณของโครงการ แผนการใช้จ่ายงบประมาณ ภาระผูกพัน สัดส่วนค่าใช้จ่ายเทียบกับผลผลิตที่ได้ ปริมาณเงินทุนสำรอง แหล่งสนับสนุนงบประมาณ ปริมาณงบประมาณ

หรือเงินทุนหมุนเวียน จำนวน และขนาดกองทุนดำเนินโครงการ ซึ่งเป็นตัวบ่งชี้ถึงความอยู่รอดทางเศรษฐกิจของโครงการ

(2) **สมรรถนะด้านสถาบัน (Institutional capacity)** เป็นตัวชี้วัดความสามารถของหน่วยงานในการบริหารโครงการ การพัฒนาองค์กรประชาชน การมีส่วนร่วมของหน่วยงานที่เกี่ยวข้อง ระดับการมีส่วนร่วมของประชากรกลุ่มเป้าหมายในกระบวนการตัดสินใจ การวางแผนงานและบริหารโครงการ และการปรับปรุงระเบียบวิธีการปฏิบัติที่เอื้อต่อการดำเนินโครงการ

(3) **ความเป็นไปได้ในการขยายผล** เป็นตัวชี้วัดความยั่งยืนโดยพิจารณาความสามารถในการพึ่งตัวเอง โอกาสและช่องทางในการขยายผลการดำเนินโครงการกรณีโครงการประสบผลสำเร็จด้วยดี ทั้งการขยายผลตามแนวราบ กล่าวคือ การเพิ่มกิจกรรมโครงการ การเพิ่มจำนวนประชากรเป้าหมาย การขยายกำลังผลิตของโครงการเดิมและการขยายผลในแนวตั้ง ได้แก่ การขยายพื้นที่โครงการ การขยายเครือข่ายโครงการออกไปทั่วภูมิภาค และการยกระดับโครงการเป็นระดับชาติ

7. เกณฑ์ความเป็นธรรม (Equity)

เป็นเกณฑ์ที่มุ่งให้เกิดความเป็นธรรมในสังคม (Social equity) โดยพิจารณาถึงผลลัพธ์และผลกระทบจากการดำเนินโครงการ โดยยึดหลักการว่าประชากรกลุ่มเป้าหมายจะได้รับหลักประกันเรื่องความเป็นธรรม ความเสมอภาค ความทั่วถึง ในการรับบริการ การจัดสรรคุณค่า (Values) และการกระจายผลตอบแทนที่เสมอภาคเท่าเทียมกัน ประกอบด้วยตัวชี้วัด 3 ประการ คือ

(1) **ความเป็นธรรมระหว่างกลุ่มอาชีพ** เป็นตัวชี้วัดความเป็นธรรมโดยให้ความสำคัญทุกกลุ่มย่อย ในสังคม อาทิ ความเป็นธรรมในการจัดสรรทรัพยากรแหล่งน้ำแก่กลุ่มเกษตรกรและกลุ่มอาชีพอื่น การจัดหาตำแหน่งให้กับผู้ว่างงานและผู้ถูกเลิกจ้าง มาตรการลดผลกระทบทางสังคมปัญหาวิกฤติเศรษฐกิจที่จัดให้แก่ประชากรทุกสาขาอาชีพ

(2) **ความเป็นธรรมระหว่างเพศ** เป็นตัวชี้วัดที่ให้ความสำคัญเรื่องความเป็นธรรมระหว่างเพศ ซึ่งเป็นตัวชี้วัดที่มีความสำคัญมากขึ้นในการประเมินโครงการพัฒนา โดยดูว่าการดำเนินโครงการให้ความเสมอภาคระหว่างเพศ หรือมีการเลือกปฏิบัติระหว่างเพศ (Gender discrimination) หรือไม่ โดยสามารถพิจารณาเรื่องความเท่าเทียมในโอกาส บทบาทระหว่างหญิง/ชาย การปฏิบัติที่เคารพสิทธิ ของสตรี

(3) **ความเป็นธรรมระหว่างชนรุ่น (Intergenerational equity)** เป็นตัวชี้วัดที่เน้นความเป็นธรรมระหว่างชนรุ่น ระหว่างชนรุ่นปัจจุบันและชนรุ่นอนาคต (Future generation) ซึ่งอาจเกี่ยวข้องกับการจัดสรรและใช้ประโยชน์ทรัพยากรธรรมชาติ การจัดหาพลังงาน โครงการพัฒนาขนาดใหญ่ โครงการที่อาจก่อให้เกิดผลกระทบด้านสิ่งแวดล้อม และผลกระทบด้านสังคม โดยคำนึงถึงชนรุ่นอนาคตซึ่งจะเป็นผู้ได้รับผลกระทบจากการตัดสินใจและการดำเนินโครงการในปัจจุบัน

8. เกณฑ์ความเสียหายของโครงการ (Externalities)

เป็นเกณฑ์ที่สำคัญในการประเมินโครงการเพื่อเป็นหลักประกันว่า การดำเนินโครงการจะไม่ก่อให้เกิดความเสียหายหรือผลกระทบด้านลบต่อสังคม หรือชุมชน ประกอบด้วยตัวชี้วัดที่สำคัญ 3 ประการ คือ

(1) **ผลกระทบด้านสิ่งแวดล้อม** เป็นตัวชี้วัดความเสียหายด้านสิ่งแวดล้อม ซึ่งเป็นผลจากการดำเนินโครงการ โดยเป็นการวัดและประเมินเปรียบเทียบผลที่เกิดขึ้นจริงกับการศึกษาผลกระทบด้านสิ่งแวดล้อม (Environmental Impact Assessment – EIA) ในช่วงก่อนทำโครงการ เพื่อให้ผู้ที่เกี่ยวข้องทุกฝ่ายรับผิดชอบ

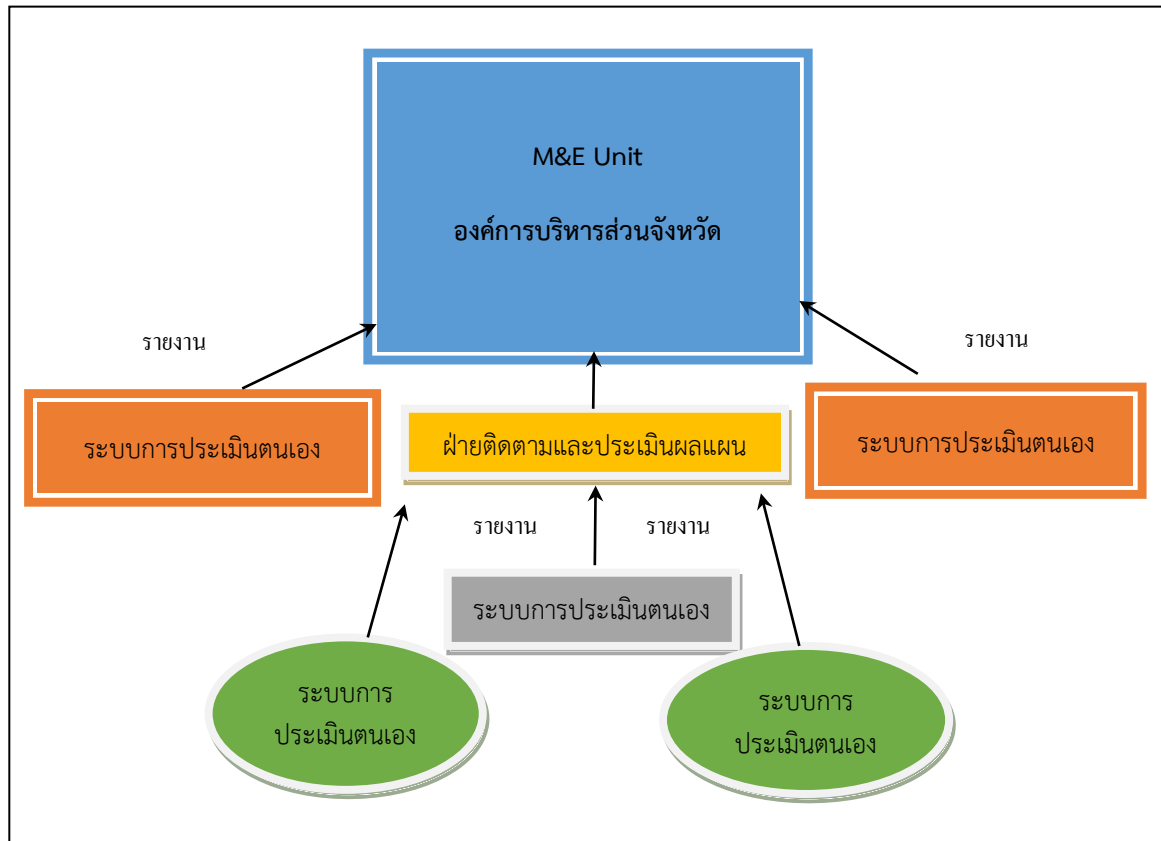
และมีการชดเชยความเสียหายจากผลกระทบในลักษณะที่เหมาะสมและเป็นธรรมแก่ผู้เสียหาย เพื่อเป็นหลักประกันความเสี่ยงให้กับสังคม และเป็นมาตรฐานทางจริยธรรมของผู้อนุมัติและผู้ดำเนินโครงการ

(2) ผลกระทบด้านเศรษฐกิจ เป็นตัวชี้วัดผลกระทบหรือความเสียหายทางด้านเศรษฐกิจที่เกิดจากโครงการพัฒนาของรัฐ ในลักษณะของผลกระทบภายนอก (Externalities) ซึ่งสร้างภาระให้กับประชาชนและชุมชนโดยรอบที่ต้องแบกรับค่าใช้จ่ายเป็นต้นทุนทางสังคม (Social costs) ที่ต้องเสียไป อาทิ พื้นที่การเกษตรที่ถูกน้ำท่วมเสียหายจากโครงการสร้างเขื่อน

(3) ผลกระทบด้านสังคมและวัฒนธรรม เป็นตัวชี้วัดความเสียหายที่เกิดจากการดำเนินโครงการและส่งผลกระทบต่อสังคมและวัฒนธรรมของชุมชน อาทิ การดำเนินงานที่ก่อให้เกิดการเปลี่ยนแปลง การสูญเสียโครงสร้าง แบบแผนและวิถีการดำเนินชีวิตที่ดี ความเสื่อมถอยของขนบธรรมเนียม วัฒนธรรม ความเชื่อ ความเอื้ออาทร ความร่วมมือและความช่วยเหลือเกื้อกูลของชุมชนดั้งเดิม

เกณฑ์และตัวชี้วัดดังกล่าวข้างต้นสามารถใช้เป็นเครื่องมือในการประเมินผลโครงการ ซึ่งครอบคลุมมิติด้านเศรษฐกิจ สังคม มิติด้านการบริหารจัดการ มิติด้านทรัพยากร และมิติด้านสิ่งแวดล้อม เกณฑ์และตัวชี้วัดจะเป็นประโยชน์ในการติดตามและประเมินผลโครงการ ในลักษณะที่เป็นพลวัต ในทุกขั้นตอนของกระบวนการโครงการ เพื่อวัดถึงความสำเร็จและความล้มเหลวของโครงการพัฒนาต่าง ๆ ซึ่งในทางปฏิบัติจำเป็นต้องนำมาปรับใช้ให้เหมาะสมกับลักษณะโครงการ โดยกำหนดและวัดตัวแปรเฉพาะเพื่อประมวลเป็นตัวชี้วัดรวม (Composite indicators) ของแต่ละโครงการต่อไป

จากองค์ประกอบของระบบติดตามและประเมินผลแผนพัฒนาองค์กรปกครองส่วนท้องถิ่น สามารถแสดงให้เห็นถึงความเป็นระบบ (Systematic) ของรายงานในระบบติดตามและประเมินผลแผนพัฒนาองค์กรปกครองส่วนท้องถิ่น ได้ 2 ระดับใหญ่ คือ ระดับองค์การบริหารส่วนจังหวัด (อบจ.) ซึ่งจะเป็น M&E Unit ระดับจังหวัด และระดับเทศบาล องค์การบริหารส่วนตำบล (อบต.) ซึ่งจะมีหน่วยติดตามและประเมินด้วยตนเอง Self-Assessment Unit เพื่อทำการเก็บรวบรวมข้อมูลและส่งข้อมูลให้กับ M&E Unit ขององค์การบริหารส่วนจังหวัด ทั้งนี้้องค์การบริหารส่วนจังหวัด (อบจ.) จะต้องเป็นบทบาทหลัก 3 บทบาท คือ บทบาทในการเป็นผู้ รวบรวมข้อมูลข่าวสาร (Data Base) 2 บทบาทเป็นนักวิเคราะห์โครงการ (Project Analyst) และ 3 บทบาท การเป็นผู้เชื่อมโยงแผนยุทธศาสตร์ (Strategic Linkage)



แผนภาพแสดงความเป็นระบบ Systematic ของการรายงาน
ในระบบการติดตามจากท้องถิ่นสู่ M&E Unit ระดับจังหวัด

หน้าที่ของหน่วยติดตามและประเมินผล (M&E Unit)

จะเห็นว่า หน่วยติดตามและประเมินผล หรือ M&E Unit มี 2 ระดับ คือ ระดับบนหรือ ระดับจังหวัด และระดับล่าง หรือระดับองค์กรปกครองส่วนท้องถิ่น ทั้งนี้หน่วยติดตามและประเมินผลจะมีหน้าที่หลักๆ ด้วยกัน 3 ประการ คือ

1. **หน้าที่ในการจัดทำฐานข้อมูล (Data Base)** ซึ่งเป็นหน้าที่ในการรวบรวมข้อมูลที่เกี่ยวข้องกับการดำเนินงานตามแผนงานต่าง ๆ โดย

- **ในระดับล่าง** ซึ่งได้แก่ อบต. หน่วยติดตามและประเมินผลควรมีหน้าที่โดยตรงในการเก็บและรวบรวมข้อมูลในเรื่องของการดำเนินงานของโครงการต่างๆ และการดำเนินงานตามแผนงานที่ได้มีการระบุเอาไว้ ตามแบบรายงานที่กำหนด แล้วจัดทำเป็นรายงาน เพื่อให้องค์กรของตนเองได้รับรู้ รับทราบถึงระดับความสำเร็จของแผนงาน เพื่อใช้ประกอบการตัดสินใจในอนาคต นอกจากนั้น หน่วยติดตามและประเมินผลในระดับนี้ก็ควรมีหน้าที่ในการส่งต่อข้อมูลไปยังหน่วยติดตามและประเมินผลในระดับบน เพื่อใช้ประโยชน์ต่อไปด้วย

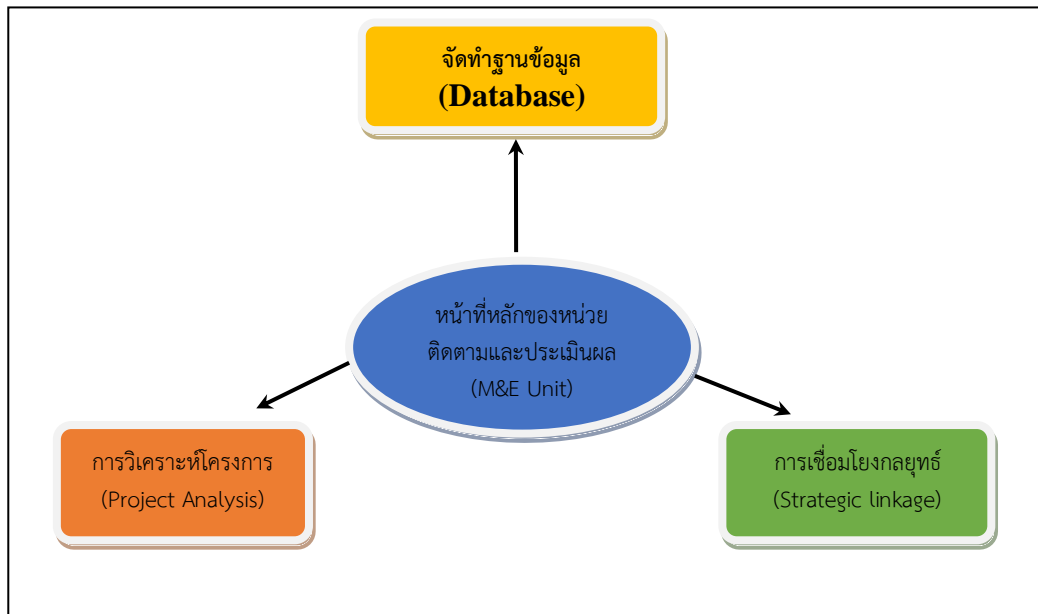
- **ในระดับบน** คือ อบจ. หน่วยติดตามและประเมินผล จะเป็นผู้เก็บรวบรวมข้อมูลของหน่วยติดตามและประเมินผลในระดับล่างเข้าไว้ด้วยกัน และจัดทำเป็นฐานข้อมูลที่รวมศูนย์ ณ จุดๆ เดียว นอกจากนี้ ก็ควรจะทำเป็นรายงานข้อมูลในภาพรวมของการดำเนินงานตามแผนงานในระดับจังหวัด เพื่อแจกจ่ายทั้งหน่วยงานภายในและองค์กรปกครองส่วนท้องถิ่นในระดับล่างลงไป เพื่อใช้ประกอบการตัดสินใจในอนาคต

2. **หน้าที่ในการวิเคราะห์โครงการและตรวจสอบความถูกต้อง** (Project Analysis and Validation) เมื่อได้มีการรวบรวมข้อมูลแล้ว การวิเคราะห์ข้อมูลก็เป็นหน้าที่ต่อมาโดยการวิเคราะห์ข้อมูลนี้ โดย

- **ในระดับล่าง** หน่วยติดตามและประเมินผลจะวิเคราะห์ข้อมูลของตนเองในเรื่องที่เกี่ยวกับการดำเนินงานของโครงการและการดำเนินงานตามแผนงาน ทิศทางของโครงการว่าได้ดำเนินงานตามแผนงาน ทิศทางของโครงการว่าได้ดำเนินการไปตามเป้าหมายหรือแผนงานที่ได้ระบุไว้หรือไม่แล้วจัดทำเป็นรายงานเพื่อการรับรู้เป็นการภายใน นอกจากนี้ยังจัดส่งรายงานฉบับดังกล่าวไปยังหน่วยติดตามและประเมินผลในระดับบนด้วย

- **ในระดับบน** หน่วยติดตามและประเมินผลจะมีหน้าที่ในการวิเคราะห์ตนเองและรวบรวมรายงานการวิเคราะห์โครงการจากหน่วยติดตามและประเมินผลในระดับล่าง เพื่อวิเคราะห์ถึงความเชื่อมโยงของแต่ละองค์กรปกครองส่วนท้องถิ่น และวิเคราะห์ถึงการดำเนินงานทั้งหมดในระดับยุทธศาสตร์ภาพรวมทำการตรวจสอบความถูกต้องของข้อมูลและรายงานการวิเคราะห์ของหน่วยติดตามและประเมินผลในระดับล่าง โดยติดตามและประเมินผลในระดับบนควรมีการออกพื้นที่ไปตรวจสอบหรือเลือกตรวจสอบหน่วยติดตามและประเมินในระดับบนควรมีการออกพื้นที่ไปตรวจสอบหรือเลือกตรวจสอบหน่วยติดตามและประเมินในระดับล่างเป็นจุดๆ นอกเหนือนี้ หน่วยติดตามและประเมินผลยังควรทำหน้าที่เป็นผู้ให้คำแนะนำหน่วยติดตามและประเมินผลในระดับล่างที่อาจจะยังไม่มีความสามารถในการทำหน้าที่ติดตามและประเมินผลที่มีประสิทธิภาพมากนัก

3. **หน้าที่ในการเชื่อมโยงกลยุทธ์** (Strategic Linkage) ลักษณะหน้าที่ในส่วนนี้จะเป็นการประสานกันทั้งในระดับล่างและระดับบนจะเกี่ยวข้องกับการประสานงาน และการจัดการประชุมของผู้ที่มีส่วนเกี่ยวข้องในการทำงานเพื่อให้รับรู้ถึงสถานการณ์ และความเป็นไปของโครงการและการดำเนินงานตามแผนงานว่าควรจะมีการแก้ไขและควรดำเนินการเพิ่มเติมในเรื่องใด นอกจากนี้ หน่วยติดตามและประเมินผลยังควรทบทวนงานที่ได้ทำมาในช่วงก่อนหน้าที่โดยการจัดทำในรูปของรายงานประจำปี



แผนภาพแสดงหน้าที่หลักของหน่วยติดตามและประเมินผล

ระเบียบ วิธีการ และเครื่องมือที่ใช้ในการติดตามประเมินผล

1 ระเบียบ

- (1) พระราชบัญญัติเทศบาล พ.ศ. 2496 แก้ไขเพิ่มเติม (ฉบับที่ 13) พ.ศ. 2552
- (2) พระราชบัญญัติกำหนดแผนและขั้นตอนการกระจายอำนาจให้แก่องค์กรปกครองส่วนท้องถิ่น พ.ศ.2542
- (3) พระราชบัญญัติข้อมูลข่าวสารของราชการ พ.ศ. 2540
- (4) พระราชกฤษฎีกาว่าด้วยหลักเกณฑ์และวิธีการบริหารกิจการบ้านเมืองที่ดี พ.ศ. 2546
- (5) ระเบียบกระทรวงมหาดไทยว่าด้วยการจัดทำแผนพัฒนาขององค์กรปกครองส่วนท้องถิ่น พ.ศ. 2548 แก้ไขเพิ่มเติมถึง (ฉบับที่ 3) พ.ศ.2560
- (6) ระเบียบกระทรวงมหาดไทย ว่าด้วยการรับเงิน การเบิกจ่ายเงิน การเก็บรักษาเงิน และการตรวจเงินขององค์กรปกครองส่วนท้องถิ่น พ.ศ. 2547

2 วิธีการ

วิธีการ การเก็บรวบรวมข้อมูล

1. ข้อมูลทุติยภูมิ

1.1 โดยศึกษาจากคู่มือ การติดตามและประเมินผลและจัดทำและแปลงแผนไปสู่การปฏิบัติขององค์กรปกครองส่วนท้องถิ่น กรมส่งเสริมปกครองส่วนท้องถิ่น (แบบรายงานติดตามและประเมินผลการดำเนินงาน)

2. ข้อมูลปฐมภูมิ

2.1 ข้อมูลได้จากการสัมภาษณ์ คณะทำงานการติดตามและประเมินผลแจกแบบสอบถามกลุ่มตัวอย่าง โดยแบ่งเป็นกลุ่ม ๆ เพื่อทราบข้อมูลที่เกี่ยวข้องกับผลการดำเนินงานของเทศบาลตำบลร่มเกล้าในแต่ละ ยุทธศาสตร์ และรับแบบสอบถามกลับมาคิดเป็นจำนวน 100 เปอร์เซ็นต์เต็ม

2.2 นำแบบสอบถามมาตรวจสอบความถูกต้องและความครบถ้วนของแบบสอบถาม โดย คณะกรรมการติดตามและประเมินผล และเจ้าหน้าที่ผู้ปฏิบัติงานด้านการจัดทำแผน เพื่อนำไปตรวจสอบและ ลงรหัสเพื่อวิเคราะห์ข้อมูลต่อไป

ระยะเวลาที่เก็บรวบรวมข้อมูล และติดตามประเมินผล

ระยะเวลาดำเนินการ ระหว่างวันที่ 1-31 ตุลาคม ของปี

4.2.3 เครื่องมือที่ใช้ในการติดตามประเมินผล

1. เครื่องมือที่ใช้ในการติดตามและประเมินผล คือใช้แบบสอบถาม จำนวน 3 แบบ ดังนี้

1.1 แบบที่ 3/1 แบบประเมินผลการดำเนินงานตามยุทธศาสตร์และแยกตามยุทธศาสตร์

1.2 แบบที่ 3/2 แบบประเมินความพึงพอใจต่อผลการดำเนินงานขององค์กรปกครองส่วน

ท้องถิ่นแบบภาพรวม

1.3 แบบที่ 3/3 แบบประเมินความพึงพอใจต่อผลการดำเนินงานขององค์กรปกครองส่วน

ท้องถิ่นแบบภาพรวม

สถิติใช้ในการวิเคราะห์ข้อมูล

วิเคราะห์ข้อมูลพื้นฐานโดยใช้ สถิติ (Descriptive Statistics) โดยใช้โปรแกรม SPSS PC+ (Windows Version 10.00) เช่น ค่าร้อยละ ค่าเฉลี่ย เพื่ออธิบายลักษณะของข้อมูลกลุ่มตัวอย่าง โดยมีระดับคะแนนความ พึงพอใจ ดังนี้

ระดับคะแนนสูงสุด – ระดับคะแนนต่ำสุด

ช่วงชั้นของระดับคะแนน

ระดับคะแนน 0.00 – 3.33	หมายถึง	พอใจมาก
ระดับคะแนน 3.44 – 6.67	หมายถึง	พอใจ
ระดับคะแนน 6.68 – 10.00	หมายถึง	ไม่พอใจ

แบบที่ 3/1 แบบประเมินผลการดำเนินงานตามแผนยุทธศาสตร์

คำชี้แจง : แบบที่ 3/1 เป็นแบบติดตามตนเอง โดยมีวัตถุประสงค์เพื่อใช้ประเมินผลการดำเนินงานขององค์กรปกครองส่วนท้องถิ่นตามยุทธศาสตร์ที่กำหนดไว้ และมีกำหนดระยะเวลาในการรายงานปีละ 1 ครั้ง หลังจากสิ้นสุดปีงบประมาณ

ส่วนที่ 1 ข้อมูลทั่วไป

1. เทศบาลตำบลร่มเกล้า
2. วัน/เดือน/ปีที่รายงาน

ส่วนที่ 2 ยุทธศาสตร์ และโครงการในปี

3. ยุทธศาสตร์และจำนวนโครงการที่ปรากฏอยู่ในแผน และจำนวนโครงการที่ได้ปฏิบัติ

ยุทธศาสตร์	จำนวนโครงการ	
	จำนวนโครงการที่ปรากฏในแผน	จำนวนโครงการที่ได้ปฏิบัติ
1. ด้านโครงสร้างพื้นฐาน		
2. ด้านการส่งเสริมคุณภาพชีวิต		
3. ด้านการจัดระเบียบชุมชน สังคม และการรักษาความสงบเรียบร้อยภายใน		
4. ด้านการบริหารจัดการและการอนุรักษ์ทรัพยากรธรรมชาติและสิ่งแวดล้อม		
5. ด้านการบริหาร		
6. ด้านศิลปะ วัฒนธรรม จารีตประเพณีและภูมิปัญญาท้องถิ่น		

ส่วนที่ 3 ผลการดำเนินงาน

4. ความพึงพอใจต่อผลการดำเนินงานขององค์กรปกครองส่วนท้องถิ่นในภาพรวม

ประเด็น	พอใจมาก	พอใจ	ไม่พอใจ
1) มีการเปิดโอกาสให้ประชาชนมีส่วนร่วมในโครงการ / กิจกรรม			
2) มีการประชาสัมพันธ์ให้ประชาชนรับรู้ข้อมูลของโครงการ / กิจกรรม			
3) มีการเปิดโอกาสให้ประชาชนแสดงความคิดเห็นในโครงการ / กิจกรรม			
4) มีการรายงานผลการดำเนินงานของโครงการ / กิจกรรมให้ประชาชนทราบ			
5) การเปิดโอกาสให้ประชาชนตรวจสอบการดำเนินโครงการ / กิจกรรม			
6) การดำเนินงานเป็นไปตามระยะเวลาที่กำหนด			
7) ผลการดำเนินโครงการ / กิจกรรมนำไปสู่การแก้ไขปัญหาของประชาชนในท้องถิ่น			
8) ประโยชน์ที่ประชาชนได้รับการดำเนินโครงการ / กิจกรรม			
ภาพรวม			

ส่วนที่ 4 ผลการดำเนินงานในแต่ละยุทธศาสตร์

5. ผลการดำเนินงานในแต่ละยุทธศาสตร์

ยุทธศาสตร์ที่

1) ความพึงพอใจของผู้เกี่ยวข้อง

ประเด็น	คะแนนความพึงพอใจ (เต็ม 10 คะแนน)
1) มีการเปิดโอกาสให้ประชาชนมีส่วนร่วมในโครงการ / กิจกรรม	
2) มีการประชาสัมพันธ์ให้ประชาชนรับรู้ข้อมูลของโครงการ / กิจกรรม	
3) มีการเปิดโอกาสให้ประชาชนแสดงความคิดเห็นในโครงการ / กิจกรรม	
4) มีการรายงานผลการดำเนินงานของโครงการ / กิจกรรมให้ประชาชนทราบ	
5) การเปิดโอกาสให้ประชาชนตรวจสอบการดำเนินโครงการ / กิจกรรม	
6) การดำเนินงานเป็นไปตามระยะเวลาที่กำหนด	
7) ผลการดำเนินโครงการ / กิจกรรมนำไปสู่การแก้ไขปัญหาของประชาชนในท้องถิ่น	
8) ประโยชน์ที่ประชาชนได้รับการดำเนินโครงการ / กิจกรรม	
ภาพรวม	

2) การเปลี่ยนแปลงของชุมชนตามตัวชี้วัดที่เลือก

ตัวชี้วัด	หน่วย	ผลการดำเนินงาน		
		ก่อน ดำเนินการ (จำนวน)	หลัง ดำเนินการ (จำนวน)	เพิ่ม / ลด
1.				
2.				
3.				
4.				
5.				
6.				
7.				
8.				

แบบประเมินความพึงพอใจต่อผลการดำเนินงานเทศบาลตำบลร่มเกล้า ในภาพรวม

ส่วนที่ 1 ข้อมูลทั่วไป

1. เพศ :	ชาย	จำนวน.....คน	คิดเป็นร้อยละ.....
	หญิง	จำนวน.....คน	คิดเป็นร้อยละ.....
2. อายุ :	ต่ำกว่า 20 ปี	จำนวน.....คน	คิดเป็นร้อยละ.....
	20 – 30 ปี	จำนวน.....คน	คิดเป็นร้อยละ.....
	31 – 40 ปี	จำนวน.....คน	คิดเป็นร้อยละ.....
	41 – 50 ปี	จำนวน.....คน	คิดเป็นร้อยละ.....
	51 – 60 ปี	จำนวน.....คน	คิดเป็นร้อยละ.....
	มากกว่า 60 ปี	จำนวน.....คน	คิดเป็นร้อยละ.....
3. การศึกษา :	ประถมศึกษา	จำนวน.....คน	คิดเป็นร้อยละ.....
	มัธยมศึกษาหรือเทียบเท่า	จำนวน.....คน	คิดเป็นร้อยละ.....
	อนุปริญญาหรือเทียบเท่า	จำนวน.....คน	คิดเป็นร้อยละ.....
	ปริญญาตรี	จำนวน.....คน	คิดเป็นร้อยละ.....
	สูงกว่าปริญญาตรี	จำนวน.....คน	คิดเป็นร้อยละ.....
	อื่น ๆ	จำนวน.....คน	คิดเป็นร้อยละ.....
4. อาชีพหลัก :	รับราชการ	จำนวน.....คน	คิดเป็นร้อยละ.....
	เอกชน / รัฐวิสาหกิจ	จำนวน.....คน	คิดเป็นร้อยละ.....
	ค้าขาย ธุรกิจส่วนตัว	จำนวน.....คน	คิดเป็นร้อยละ.....
	รับจ้าง	จำนวน.....คน	คิดเป็นร้อยละ.....
	นักเรียน นักศึกษา	จำนวน.....คน	คิดเป็นร้อยละ.....
	เกษตรกร	จำนวน.....คน	คิดเป็นร้อยละ.....
	อื่น ๆ	จำนวน.....คน	คิดเป็นร้อยละ.....

แบบ 3/2 ส่วนที่ 2 ความพึงพอใจต่อผลการดำเนินงานของ เทศบาลตำบลร่มเกล้า

ท่านมีความพึงพอใจต่อผลการดำเนินงานขององค์กรปกครองส่วนท้องถิ่นในภาพรวมมากน้อยเพียงใด

ความพึงพอใจ	พอใจมาก	พอใจ	ไม่พอใจ
1) มีการเปิดโอกาสให้ประชาชนมีส่วนร่วมในโครงการ / กิจกรรม			
2) มีการประชาสัมพันธ์ให้ประชาชนรับรู้ข้อมูลของโครงการ / กิจกรรม			
3) มีการเปิดโอกาสให้ประชาชนแสดงความคิดเห็นในโครงการ / กิจกรรม			
4) มีการรายงานผลการดำเนินงานของโครงการ / กิจกรรมให้ประชาชนทราบ			
5) การเปิดโอกาสให้ประชาชนตรวจสอบการดำเนินโครงการ / กิจกรรม			
6) การดำเนินงานเป็นไปตามระยะเวลาที่กำหนด			
7) ผลการดำเนินโครงการ / กิจกรรมนำไปสู่การแก้ไขปัญหาของประชาชนในท้องถิ่น			
8) ประโยชน์ที่ประชาชนได้รับการดำเนินโครงการ / กิจกรรม			

แบบ 3/3 ส่วนที่ 2 ความพึงพอใจต่อผลการดำเนินงานของเทศบาลตำบลร่มเกล้า

ความพึงพอใจต่อผลการดำเนินงานขององค์กรปกครองส่วนท้องถิ่นในการพัฒนา โดยให้คะแนนเต็ม 10

ความพึงพอใจ	คะแนนความพึงพอใจเฉลี่ย (10 คะแนน)
1) มีการเปิดโอกาสให้ประชาชนมีส่วนร่วมในโครงการ / กิจกรรม	
2) มีการประชาสัมพันธ์ให้ประชาชนรับรู้ข้อมูลของโครงการ / กิจกรรม	
3) มีการเปิดโอกาสให้ประชาชนแสดงความคิดเห็นในโครงการ / กิจกรรม	
4) มีการรายงานผลการดำเนินงานของโครงการ / กิจกรรมให้ประชาชนทราบ	
5) การเปิดโอกาสให้ประชาชนตรวจสอบการดำเนินโครงการ / กิจกรรม	
6) การดำเนินงานเป็นไปตามระยะเวลาที่กำหนด	
7) ผลการดำเนินโครงการ / กิจกรรมนำไปสู่การแก้ไขปัญหาของประชาชนในท้องถิ่น	
8) ประโยชน์ที่ประชาชนได้รับการดำเนินโครงการ / กิจกรรม	

4.3 สรุปผลการพัฒนาท้องถิ่น

4.3.1 ผลการพัฒนาท้องถิ่นเทศบาลตำบลร่มเกล้า ปีงบประมาณ พ.ศ. 2560

การวางแผน

เทศบาลตำบลร่มเกล้า ได้จัดทำแผนยุทธศาสตร์การพัฒนาและแผนพัฒนา 3 ปี (พ.ศ. 2560) ตามกระบวนการที่บัญญัติไว้ในระเบียบกระทรวงมหาดไทยว่าด้วยการจัดทำแผนพัฒนาองค์กรปกครองส่วนท้องถิ่น พ.ศ. 2548 โดยผ่านการมีส่วนร่วมของประชาชน เช่น การจัดเวทีประชาคม การประชุมกรรมการชุมชน เพื่อรับฟังปัญหาและความต้องการที่แท้จริงของประชาชนในพื้นที่ ก่อนนำมาจัดทำโครงการเพื่อพัฒนาพื้นที่ ที่บรรจุไว้ในแผนพัฒนา 3 ปี ต่อไป

เทศบาลตำบลร่มเกล้า ได้ประกาศใช้แผนพัฒนา 3 ปี (พ.ศ. 2560) เมื่อวันที่ 31 พฤษภาคม 2559 โดยได้กำหนดโครงการที่จะดำเนินการตามแผนพัฒนา 3 ปี (พ.ศ. 2560)

ยุทธศาสตร์	2560		2561		2562	
	จำนวน	งบประมาณ	จำนวน	งบประมาณ	จำนวน	งบประมาณ
ด้านการพัฒนา โครงสร้างพื้นฐาน	93	158,780,000.00	158	174,030,000.00	124	165,450,000.00
ด้านการส่งเสริม คุณภาพชีวิต และการ บริหารบ้านเมืองที่ดี	70	20,565,000.00	76	23,190,000.00	70	22,090,050.00
ด้านการจัดระเบียบ ชุมชนและสังคม	12	2,030,000.00	14	2,330,000.00	14	2,600,000.00
ด้านการวางแผนการ ลงทุนและการ ท่องเที่ยว	1	20,000.00	8	1,170,000.00	8	1,170,000.00
ด้านการบริหารจัดการ และการอนุรักษ์ ทรัพยากรธรรมชาติและ สิ่งแวดล้อม	8	1,180,000.00	11	1,500,000.00	10	1,200,000.00
ด้านศิลปวัฒนธรรม ศาสนา ขนบธรรมเนียม จารีต ประเพณี และภูมิ ปัญญาท้องถิ่น	17	2,250,000.00	28	4,470,000.00	23	2,400,000.00
รวม	201	184,825,000.00	295	206,690,000.00	249	194,910,050.00

รายงานโครงการที่อนุมัติงบประมาณ ปี 2560

เทศบาลตำบลร่มเกล้า

เทศบาลตำบลร่มเกล้า	หน่วยงานที่รับผิดชอบ	แหล่งที่มา	งบตาม ข้อบัญญัติ/ เทศ บัญญัติ
ด้านการพัฒนาโครงสร้างพื้นฐาน			
1. ก่อสร้างถนนคอนกรีตเสริมเหล็ก (คสล.) สายเทศบาล-ภูยางเดี่ยว	ส่วนโยธา, กองโยธา, กองช่าง, กองช่างสุขาภิบาล, กองประปา, สำนักช่าง, สำนักการช่าง	เงินอุดหนุนทั่วไป	400,000.00
2. ก่อสร้างถนนคอนกรีตเสริมเหล็ก (คสล.) หมู่ 2 สายหนองแก่นคูน-โชคชัย	ส่วนโยธา, กองโยธา, กองช่าง, กองช่างสุขาภิบาล, กองประปา, สำนักช่าง, สำนักการช่าง	เงินอุดหนุนทั่วไป	300,000.00
3. ก่อสร้างถนนคอนกรีตเสริมเหล็ก (คสล.) หมู่ที่ 3 (สายเชื่อมหมู่ที่ 3-หมู่ที่ 5)	ส่วนโยธา, กองโยธา, กองช่าง, กองช่างสุขาภิบาล, กองประปา, สำนักช่าง, สำนักการช่าง	เงินอุดหนุนทั่วไป	400,000.00
4. ก่อสร้างถนนคอนกรีตเสริมเหล็ก (คสล.) หมู่ 5 สายเชื่อมหมู่ที่ 5-หมู่ที่ 3	ส่วนโยธา, กองโยธา, กองช่าง, กองช่างสุขาภิบาล, กองประปา, สำนักช่าง, สำนักการช่าง	เงินอุดหนุนทั่วไป	400,000.00
5. ก่อสร้างถนนคอนกรีตเสริมเหล็ก (คสล.) หมู่ที่ 5 สายทางเข้าป่าช้า	ส่วนโยธา, กองโยธา, กองช่าง, กองช่างสุขาภิบาล, กองประปา, สำนักช่าง, สำนักการช่าง	เงินอุดหนุนทั่วไป	100,000.00
6. ก่อสร้างถนนลาดยางแอสฟัลท์ สายสุริโย-ร่มเกล้า หมู่ที่ 6	ส่วนโยธา, กองโยธา, กองช่าง, กองช่างสุขาภิบาล, กองประปา, สำนักช่าง, สำนักการช่าง	เงินอุดหนุนทั่วไป	1,000,000.00
7. ก่อสร้างถนนคอนกรีตเสริมเหล็ก (คสล.) หมู่ที่ 7 สายหน้าศาลาประชาคม	ส่วนโยธา, กองโยธา, กองช่าง, กองช่างสุขาภิบาล, กองประปา, สำนักช่าง, สำนักการช่าง	เงินอุดหนุนทั่วไป	300,000.00
8. ก่อสร้างขยายผิวสะพานข้ามห้วยป่าลิ หมู่ที่ 1	ส่วนโยธา, กองโยธา, กองช่าง, กองช่างสุขาภิบาล, กองประปา, สำนักช่าง, สำนักการช่าง	เงินอุดหนุนทั่วไป	100,000.00
9. โครงการขยายเขตไฟฟ้าแรงต่ำ จากหมู่ที่ 6 ถึงประปาหอดึงสูงนาคำ	ส่วนโยธา, กองโยธา, กองช่าง, กองช่างสุขาภิบาล, กองประปา, สำนักช่าง, สำนักการช่าง	เงินอุดหนุนทั่วไป	200,000.00

10. ขยายเขตไฟฟ้าแรงต่ำจากศูนย์ อพพร. หมู่ที่ 1 ถึงบ่อบาดาลคำไม้ ยุง	ส่วนโยธา, กองโยธา, กองช่าง, กอง ช่างสุขาภิบาล, กองประปา, สำนัก ช่าง, สำนักการช่าง	เงินอุดหนุนทั่วไป	100,000.00
11. อุดหนุนการไฟฟ้าฯ โครงการ เพิ่มขยายกำลังส่งกระแสไฟฟ้า สาย สุริโย-นิคมร่มเกล้า จาก 2 เฟส เป็น 3 เฟส	ส่วนโยธา, กองโยธา, กองช่าง, กอง ช่างสุขาภิบาล, กองประปา, สำนัก ช่าง, สำนักการช่าง	เงินอุดหนุนทั่วไป	1,200,000.00
12. ก่อสร้างประปาหมู่บ้านแบบถัง แชมเปญ สูง 22 เมตร ขนาดบรรจุ 22,000 ลิตร หมู่ที่ 1	ส่วนโยธา, กองโยธา, กองช่าง, กอง ช่างสุขาภิบาล, กองประปา, สำนัก ช่าง, สำนักการช่าง	เงินอุดหนุนทั่วไป	500,000.00
13. ก่อสร้างประปาหมู่บ้านแบบถัง แชมเปญ สูง 22 เมตร ขนาดบรรจุ 22,000 ลิตร หมู่ที่ 4	ส่วนโยธา, กองโยธา, กองช่าง, กอง ช่างสุขาภิบาล, กองประปา, สำนัก ช่าง, สำนักการช่าง	เงินอุดหนุนทั่วไป	500,000.00
14. ก่อสร้างประปาหมู่บ้านแบบถัง แชมเปญ สูง 22 เมตร ขนาดบรรจุ 22,000 ลิตร หมู่ที่ 3	ส่วนโยธา, กองโยธา, กองช่าง, กอง ช่างสุขาภิบาล, กองประปา, สำนัก ช่าง, สำนักการช่าง	เงินอุดหนุนทั่วไป	500,000.00
15. เจาะบ่อบาดาลพร้อมติดตั้งซบ เมอร์ส ขนาด 1.5 แรงม้า หมู่ที่ 1	ส่วนโยธา, กองโยธา, กองช่าง, กอง ช่างสุขาภิบาล, กองประปา, สำนัก ช่าง, สำนักการช่าง	เงินอุดหนุนทั่วไป	150,000.00
16. เจาะบ่อบาดาลพร้อมติดตั้งซบ เมอร์ส ขนาด 1.5 แรงม้า หมู่ที่ 2	ส่วนโยธา, กองโยธา, กองช่าง, กอง ช่างสุขาภิบาล, กองประปา, สำนัก ช่าง, สำนักการช่าง	เงินอุดหนุนทั่วไป	150,000.00
17. เจาะบ่อบาดาลพร้อมติดตั้งซบ เมอร์ส ขนาด 1.5 แรงม้า หมู่ที่ 3	ส่วนโยธา, กองโยธา, กองช่าง, กอง ช่างสุขาภิบาล, กองประปา, สำนัก ช่าง, สำนักการช่าง	เงินอุดหนุนทั่วไป	150,000.00
18. วางท่อส่งน้ำประปา (ท่อเมน) หมู่ที่ 1	ส่วนโยธา, กองโยธา, กองช่าง, กอง ช่างสุขาภิบาล, กองประปา, สำนัก ช่าง, สำนักการช่าง	เงินอุดหนุนทั่วไป	400,000.00
19. วางท่อส่งน้ำประปา (ท่อเมน) หมู่ที่ 2	ส่วนโยธา, กองโยธา, กองช่าง, กอง ช่างสุขาภิบาล, กองประปา, สำนัก ช่าง, สำนักการช่าง	เงินอุดหนุนทั่วไป	200,000.00
ด้านการส่งเสริมคุณภาพชีวิต และการบริหารบ้านเมืองที่ดี			
20. ฝึกอบรมอาชีพระยะสั้น กลุ่ม สตรี/แม่บ้าน	สำนักปลัด อบจ., สำนัก ปลัดเทศบาล, สำนักงานปลัด อบต.	เงินอุดหนุนจากรัฐบาล จัดเก็บและจัดสรรให้	20,000.00
21. จัดอบรมการทำปุ๋ยชีวภาพ	สำนักปลัด อบจ., สำนัก ปลัดเทศบาล, สำนักงานปลัด อบต.	เงินอุดหนุนจากรัฐบาล จัดเก็บและจัดสรรให้	40,000.00

22. ฝึกอบรมอาชีพพระยะสั้นสำหรับผู้พิการ	สำนักปลัด อบจ., สำนักปลัดเทศบาล, สำนักงานปลัด อบต.	เงินอุดหนุนจากรัฐบาลจัดเก็บและจัดสรรให้	20,000.00
23. ฝึกอบรมอาชีพพระยะสั้นสำหรับเด็กและเยาวชน	สำนักปลัด อบจ., สำนักปลัดเทศบาล, สำนักงานปลัด อบต.	เงินอุดหนุนจากรัฐบาลจัดเก็บและจัดสรรให้	20,000.00
24. เศรษฐกิจพอเพียง เกษตรผสมผสานตามแนวพระราชดำริ	สำนักปลัด อบจ., สำนักปลัดเทศบาล, สำนักงานปลัด อบต.	เงินอุดหนุนจากรัฐบาลจัดเก็บและจัดสรรให้	40,000.00
25. จัดซื้อรถบริการแพทย์ฉุกเฉิน (EMS)	สำนักปลัด อบจ., สำนักปลัดเทศบาล, สำนักงานปลัด อบต.	เงินอุดหนุนทั่วไป	1,000,000.00
26. โครงการจัดหาเครื่องเล่นพัฒนาการเด็กเล็ก	ส่วนการศึกษา, กองการศึกษา, กองส่งเสริมการศึกษาและวัฒนธรรม, กองการศึกษาศาสนาและวัฒนธรรม, สำนักการศึกษา	เงินอุดหนุนทั่วไป	60,000.00
27. โครงการเยาวชนรุ่นใหม่ห่างไกลยาเสพติด	ส่วนการศึกษา, กองการศึกษา, กองส่งเสริมการศึกษาและวัฒนธรรม, กองการศึกษาศาสนาและวัฒนธรรม, สำนักการศึกษา	เงินอุดหนุนจากรัฐบาลจัดเก็บและจัดสรรให้	20,000.00
28. โครงการเรียนรู้สู่โลกกว้าง	ส่วนการศึกษา, กองการศึกษา, กองส่งเสริมการศึกษาและวัฒนธรรม, กองการศึกษาศาสนาและวัฒนธรรม, สำนักการศึกษา	เงินอุดหนุนทั่วไป	50,000.00
29. วันเด็กแห่งชาติ	ส่วนการศึกษา, กองการศึกษา, กองส่งเสริมการศึกษาและวัฒนธรรม, กองการศึกษาศาสนาและวัฒนธรรม, สำนักการศึกษา	เงินอุดหนุนจากรัฐบาลจัดเก็บและจัดสรรให้	30,000.00
30. ค่ายการ์ตูนเยาวชนสร้างสรรค์ ค่านิยมหลัก 12 ประการ	ส่วนการศึกษา, กองการศึกษา, กองส่งเสริมการศึกษาและวัฒนธรรม, กองการศึกษาศาสนาและวัฒนธรรม, สำนักการศึกษา	เงินอุดหนุนทั่วไป	15,000.00
31. อุดหนุนโรงเรียนบ้านหนองนกเขียน โครงการทัศนศึกษาแหล่งเรียนรู้ ชั้นอนุบาล1-ประถมศึกษาปีที่ 6	ส่วนการศึกษา, กองการศึกษา, กองส่งเสริมการศึกษาและวัฒนธรรม, กองการศึกษาศาสนาและวัฒนธรรม, สำนักการศึกษา	เงินอุดหนุนทั่วไป	20,000.00
32. อุดหนุนโรงเรียนบ้านหนองนกเขียน โครงการจัดทำแหล่งเรียนรู้และปรับปรุงภูมิทัศน์ภายในโรงเรียน	ส่วนการศึกษา, กองการศึกษา, กองส่งเสริมการศึกษาและวัฒนธรรม, กองการศึกษาศาสนาและวัฒนธรรม, สำนักการศึกษา	เงินอุดหนุนทั่วไป	20,000.00

33. อุดหนุนโรงเรียนบ้านหนองนกเขียน โครงการทำแก๊สชีวภาพจากเศษอาหาร	ส่วนการศึกษา, กองการศึกษา, กองส่งเสริมการศึกษาและวัฒนธรรม, กองการศึกษาศาสนาและวัฒนธรรม, สำนักการศึกษา	เงินอุดหนุนทั่วไป	20,000.00
34. อุดหนุนโรงเรียนบ้านค่านางโือก โครงการจรรยาบรรณน้อย	ส่วนการศึกษา, กองการศึกษา, กองส่งเสริมการศึกษาและวัฒนธรรม, กองการศึกษาศาสนาและวัฒนธรรม, สำนักการศึกษา	เงินอุดหนุนทั่วไป	15,000.00
35. อุดหนุนโรงเรียนบ้านค่านางโือก โครงการทำปุ๋ยหมักจากเศษพืช	ส่วนการศึกษา, กองการศึกษา, กองส่งเสริมการศึกษาและวัฒนธรรม, กองการศึกษาศาสนาและวัฒนธรรม, สำนักการศึกษา	เงินอุดหนุนทั่วไป	20,000.00
36. อุดหนุนโรงเรียนบ้านค่านางโือก โครงการพัฒนาคุณภาพการศึกษา (ค่ายบูรณาการวิชาการสู่ศตวรรษที่ 21)	ส่วนการศึกษา, กองการศึกษา, กองส่งเสริมการศึกษาและวัฒนธรรม, กองการศึกษาศาสนาและวัฒนธรรม, สำนักการศึกษา	เงินอุดหนุนทั่วไป	40,000.00
37. อุดหนุนโรงเรียนร่มเกล้าพิทยาสรรค์ โครงการยกระดับผลกระทสอบทงการศึกษาระดับชาติขั้นพื้นฐานพัฒนาคุณภาพผู้เรียนสนองกลยุทธ์โรงเรียนฯ	ส่วนการศึกษา, กองการศึกษา, กองส่งเสริมการศึกษาและวัฒนธรรม, กองการศึกษาศาสนาและวัฒนธรรม, สำนักการศึกษา	เงินอุดหนุนจากรัฐบาลจัดเก็บและจัดสรรให้	40,000.00
38. อุดหนุนโรงเรียนร่มเกล้าพิทยาสรรค์ โครงการห้องสมุดมีชีวิต	ส่วนการศึกษา, กองการศึกษา, กองส่งเสริมการศึกษาและวัฒนธรรม, กองการศึกษาศาสนาและวัฒนธรรม, สำนักการศึกษา	เงินอุดหนุนจากรัฐบาลจัดเก็บและจัดสรรให้	40,000.00
39. อุดหนุนโรงเรียนร่มเกล้าพิทยาสรรค์ โครงการค่ายพุทธธรรม	ส่วนการศึกษา, กองการศึกษา, กองส่งเสริมการศึกษาและวัฒนธรรม, กองการศึกษาศาสนาและวัฒนธรรม, สำนักการศึกษา	เงินอุดหนุนทั่วไป	40,000.00
40. อุดหนุนโรงเรียนบ้านนิคมร่มเกล้าโครงการพัฒนาคุณภาพการศึกษา	ส่วนการศึกษา, กองการศึกษา, กองส่งเสริมการศึกษาและวัฒนธรรม, กองการศึกษาศาสนาและวัฒนธรรม, สำนักการศึกษา	เงินอุดหนุนทั่วไป	30,000.00
41. อุดหนุนอาหารกลางวันโรงเรียน	ส่วนการศึกษา, กองการศึกษา, กองส่งเสริมการศึกษาและวัฒนธรรม, กองการศึกษาศาสนาและวัฒนธรรม, สำนักการศึกษา	เงินอุดหนุนทั่วไป	1,608,000.00

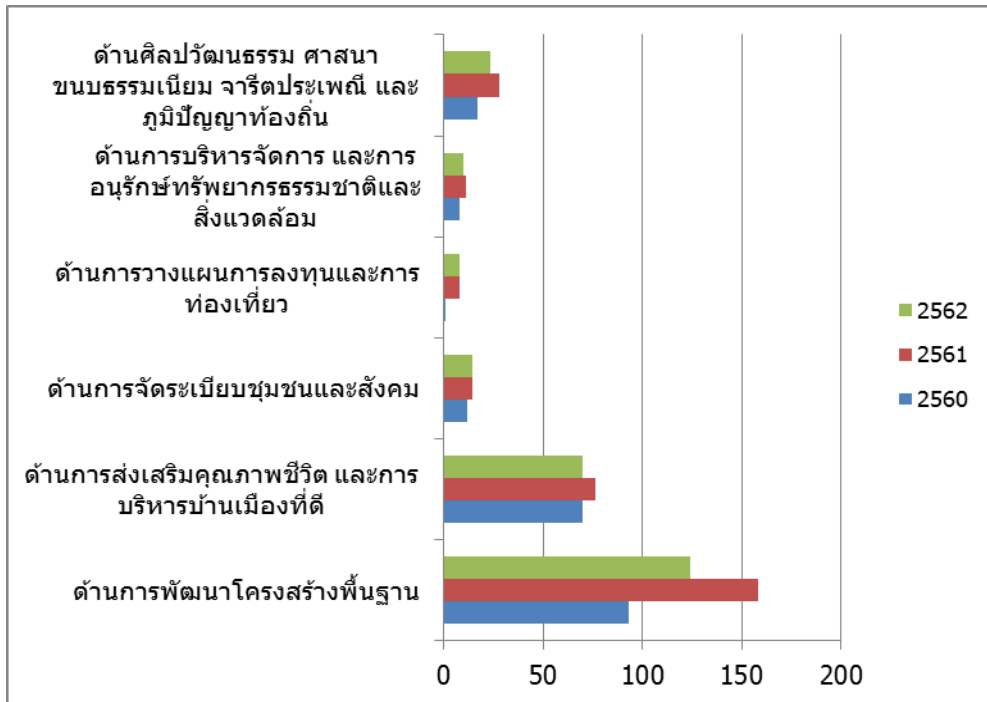
42. อุดหนุนอาหารเสริม (นม) โรงเรียน	ส่วนการศึกษา, กองการศึกษา, กองส่งเสริมการศึกษาและวัฒนธรรม, กองการศึกษาศาสนาและวัฒนธรรม, สำนักการศึกษา	เงินอุดหนุนทั่วไป	650,000.00
43. เบี้ยยังชีพผู้สูงอายุ	ส่วนสวัสดิการสังคม, กองสวัสดิการสังคม, สำนักสวัสดิการสังคม	เงินอุดหนุนทั่วไป	3,152,400.00
44. เบี้ยยังชีพคนพิการ	ส่วนสวัสดิการสังคม, กองสวัสดิการสังคม, สำนักสวัสดิการสังคม	เงินอุดหนุนทั่วไป	1,344,000.00
45. เบี้ยยังชีพผู้ป่วยเอดส์	ส่วนสวัสดิการสังคม, กองสวัสดิการสังคม, สำนักสวัสดิการสังคม	เงินอุดหนุนทั่วไป	20,000.00
46. อุดหนุน รพ.สต.บ้านสุริโย โครงการป้องกันและควบคุมโรค ไข้เลือดออกแบบบูรณาการ	ส่วนสาธารณสุขและสิ่งแวดล้อม, ส่วนสาธารณสุข, กองสาธารณสุข, กองส่งเสริมคุณภาพชีวิต, กองการแพทย์, สำนักสาธารณสุข	เงินอุดหนุนทั่วไป	80,000.00
47. โครงการบูรณาการรณรงค์ ป้องกันโรคพิษสุนัขบ้า และโรค ระบาดในสัตว์อื่น	ส่วนสาธารณสุขและสิ่งแวดล้อม, ส่วนสาธารณสุข, กองสาธารณสุข, กองส่งเสริมคุณภาพชีวิต, กองการแพทย์, สำนักสาธารณสุข	เงินอุดหนุนจากรัฐบาล จัดเก็บและจัดสรรให้	20,000.00
48. แข่งขันกีฬาต้านภัยยาเสพติด และโรคเอดส์	ส่วนสาธารณสุขและสิ่งแวดล้อม, ส่วนสาธารณสุข, กองสาธารณสุข, กองส่งเสริมคุณภาพชีวิต,	เงินอุดหนุนจากรัฐบาล จัดเก็บและจัดสรรให้	100,000.00
49. จัดซื้อเครื่องพ่นหมอกควัน	ส่วนสาธารณสุขและสิ่งแวดล้อม, ส่วนสาธารณสุข, กองสาธารณสุข, กองส่งเสริมคุณภาพชีวิต, กองการแพทย์, สำนักสาธารณสุข	เงินอุดหนุนทั่วไป	118,000.00
50. อุดหนุนค่าดำเนินงานในการ พัฒนางานสาธารณสุขมูลฐานใน พื้นที่ตำบลร่มเกล้า	ส่วนสาธารณสุขและสิ่งแวดล้อม, ส่วนสาธารณสุข, กองสาธารณสุข, กองส่งเสริมคุณภาพชีวิต, กองการแพทย์, สำนักสาธารณสุข	เงินอุดหนุนทั่วไป	50,000.00
51. โครงการป้องกันและแก้ไข ปัญหาเอดส์และเพศสัมพันธ์แก่ เยาวชนในโรงเรียน	สำนักปลัด อบจ., สำนักปลัดเทศบาล, สำนักงานปลัด อบต.	เงินอุดหนุนจากรัฐบาล จัดเก็บและจัดสรรให้	30,000.00
52. อุดหนุนอำเภอนิคมคำสร้อย	สำนักปลัด อบจ., สำนัก	เงินอุดหนุนทั่วไป	5,000.00

เพื่อสนับสนุนการรับบริจาคโลหิต	ปลัดเทศบาล, สำนักงานปลัด อบต.		
53. แข่งขันกีฬาท้องถิ่นสัมพันธ์ประจำปี	สำนักงานปลัด อบจ., สำนักงานปลัดเทศบาล, สำนักงานปลัด อบต.	เงินอุดหนุนจากรัฐบาลจัดเก็บและจัดสรรให้	30,000.00
54. ก่อสร้างลานกีฬาอเนกประสงค์กลาง หมู่ที่ 5,6 และ 7	ส่วนโยธา, กองโยธา, กองช่าง, กองช่างสุขาภิบาล, กองประปา, สำนักงานช่าง, สำนักงานการช่าง	เงินอุดหนุนทั่วไป	300,000.00
55. โครงการศึกษา แลกเปลี่ยนเรียนรู้ พัฒนาศักยภาพบุคลากรท้องถิ่นและผู้นำท้องถิ่นที่เทศบาลตำบลร่มเกล้า	สำนักงานปลัด อบจ., สำนักงานปลัดเทศบาล, สำนักงานปลัด อบต.	เงินอุดหนุนจากรัฐบาลจัดเก็บและจัดสรรให้	100,000.00
56. โครงการสำรวจจัดเก็บข้อมูลความจำเป็นพื้นฐานเพื่อจัดทำแผนพัฒนา	สำนักงานปลัด อบจ., สำนักงานปลัดเทศบาล, สำนักงานปลัด อบต.	เงินอุดหนุนจากรัฐบาลจัดเก็บและจัดสรรให้	20,000.00
57. อุดหนุนโครงการพัฒนาประสิทธิภาพศูนย์รวมข่าวสารการจัดซื้อจัดจ้างฯ	สำนักงานปลัด อบจ., สำนักงานปลัดเทศบาล, สำนักงานปลัด อบต.	เงินอุดหนุนทั่วไป	20,000.00
58. ก่อสร้างเสาชิงช้าศูนย์พัฒนาเด็กเล็ก	ส่วนโยธา, กองโยธา, กองช่าง, กองช่างสุขาภิบาล, กองประปา, สำนักงานช่าง, สำนักงานการช่าง	เงินอุดหนุนทั่วไป	50,000.00
59. โครงการฝึกอบรมเสริมสร้างความรู้ความเข้าใจ พ.ร.บ.ข้อมูลข่าวสารของทางราชการ พ.ศ. 2542	สำนักงานปลัด อบจ., สำนักงานปลัดเทศบาล, สำนักงานปลัด อบต.	เงินอุดหนุนจากรัฐบาลจัดเก็บและจัดสรรให้	30,000.00
60. โครงการสนับสนุนค่าใช้จ่ายสนับสนุนสถานศึกษา	ส่วนการศึกษา, กองการศึกษา, กองส่งเสริมการศึกษาและวัฒนธรรม, กองการศึกษาศาสนาและวัฒนธรรม, สำนักงานการศึกษา	เงินอุดหนุนทั่วไป	136,000.00
ด้านการจัดระเบียบชุมชนและสังคม			
61. โครงการเวทีประชาคมเพื่อจัดทำแผนพัฒนาสามปีระดับหมู่บ้าน เทศบาลตำบลตำบลร่มเกล้า	สำนักงานปลัด อบจ., สำนักงานปลัดเทศบาล, สำนักงานปลัด อบต.	เงินอุดหนุนจากรัฐบาลจัดเก็บและจัดสรรให้	10,000.00
62. โครงการจัดเวทีประชาคมเพื่อบูรณาการจัดทำแผนชุมชนแผนพัฒนาท้องถิ่น และแผนพัฒนาอำเภอ	สำนักงานปลัด อบจ., สำนักงานปลัดเทศบาล, สำนักงานปลัด อบต.	เงินอุดหนุนจากรัฐบาลจัดเก็บและจัดสรรให้	10,000.00
63. โครงการเวทีประชาคมเพื่อ	สำนักงานปลัด อบจ., สำนักงานปลัดเทศบาล	เงินอุดหนุนจาก	20,000.00

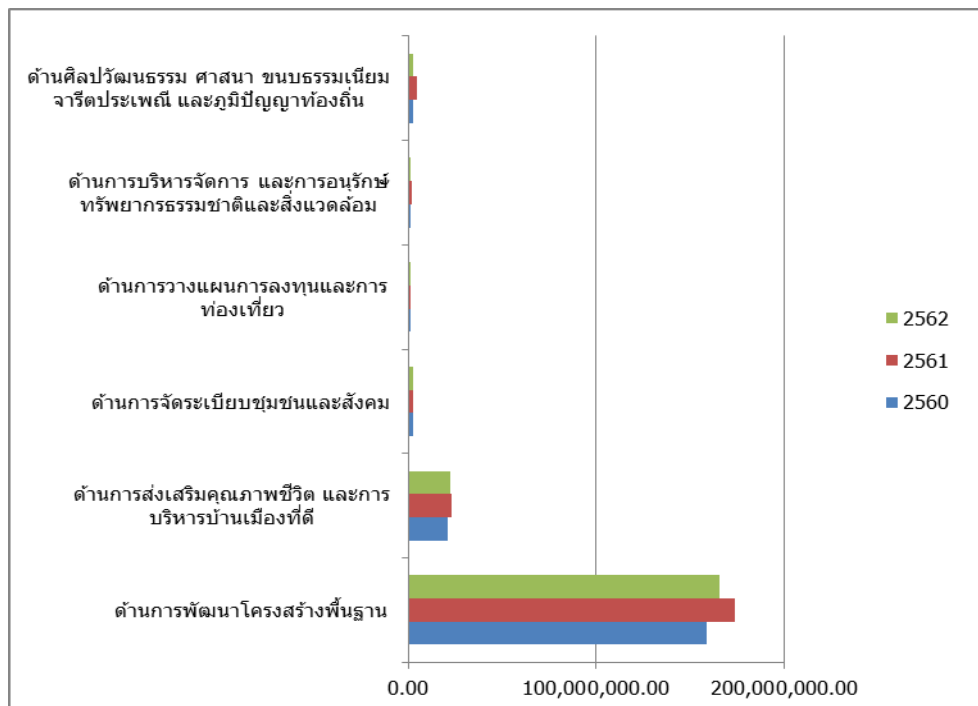
จัดทำแผนพัฒนาสี่ปี (พ.ศ.2561-2564) ระดับตำบล เทศบาลตำบลร่มเกล้า	, สำนักงานปลัด อบต.	รัฐบาลจัดเก็บและจัดสรรให้	
64. โครงการร่มเกล้า ร่มเย็น รู้รักสามัคคี ทำความดีเพื่อแผ่นดิน	สำนักปลัด อบจ., สำนักปลัดเทศบาล, สำนักงานปลัด อบต.	เงินอุดหนุนจากรัฐบาลจัดเก็บและจัดสรรให้	30,000.00
65. โครงการช่วยเหลือบรรเทาทุกข์ผู้ได้รับความเดือดร้อนจากสาธารณภัยต่าง ๆ	สำนักปลัด อบจ., สำนักปลัดเทศบาล, สำนักงานปลัด อบต.	เงินอุดหนุนจากรัฐบาลจัดเก็บและจัดสรรให้	100,000.00
66. อบรม ทบพวนเจ้าหน้าที่กู้ชีพกู้ภัย	สำนักปลัด อบจ., สำนักปลัดเทศบาล, สำนักงานปลัด อบต.	เงินอุดหนุนจากรัฐบาลจัดเก็บและจัดสรรให้	30,000.00
67. โครงการรณรงค์ป้องกัน ลดอุบัติเหตุจากการจราจรช่วงวันหยุดเทศกาล (7 วันอันตราย)	สำนักปลัด อบจ., สำนักปลัดเทศบาล, สำนักงานปลัด อบต.	เงินอุดหนุนจากรัฐบาลจัดเก็บและจัดสรรให้	100,000.00
ด้านศิลปวัฒนธรรม ศาสนา ขนบธรรมเนียม จารีตประเพณี และภูมิปัญญาท้องถิ่น			
68. ก่อสร้างเมรุเผาศพวัดวานาสู (ป่าช้า) บ้านหนองนกเขียน	ส่วนโยธา, กองโยธา, กองช่าง, กองช่างสุขาภิบาล, กองประปา, สำนักช่าง, สำนักการช่าง	เงินอุดหนุนทั่วไป	500,000.00
69. โครงการทำบุญวันอาสาฬหบูชา ประเพณีวันเข้าพรรษา	ส่วนการศึกษา, กองการศึกษา, กองส่งเสริมการศึกษาและวัฒนธรรม, กองการศึกษาศาสนาและวัฒนธรรม, สำนักการศึกษา	เงินอุดหนุนจากรัฐบาลจัดเก็บและจัดสรรให้	50,000.00
70. อุดหนุนสภาวัฒนธรรมตำบลร่มเกล้า	ส่วนการศึกษา, กองการศึกษา, กองส่งเสริมการศึกษาและวัฒนธรรม, กองการศึกษาศาสนาและวัฒนธรรม, สำนักการศึกษา	เงินอุดหนุนทั่วไป	10,000.00
71. อุดหนุนงานรัฐพิธี ราชพิธี และศาสนพิธี และกิจกรรมสำคัญอื่นอำเภอนิคมน้ำอ่าว	ส่วนการศึกษา, กองการศึกษา, กองส่งเสริมการศึกษาและวัฒนธรรม, กองการศึกษาศาสนาและวัฒนธรรม, สำนักการศึกษา	เงินอุดหนุนทั่วไป	15,000.00
72. โครงการส่งเสริมพันธุภาพครอบครัวโดยกิจกรรมพัฒนา 3Q ด้วยคุณธรรม	ส่วนการศึกษา, กองการศึกษา, กองส่งเสริมการศึกษาและวัฒนธรรม, กองการศึกษาศาสนาและวัฒนธรรม, สำนักการศึกษา	เงินอุดหนุนทั่วไป	15,000.00

73. โครงการสืบสานวัฒนธรรมไทย ประเพณีวันสงกรานต์ วันผู้สูงอายุ และวันครอบครัว	ส่วนการศึกษา, กองการศึกษา, กอง ส่งเสริมการศึกษาและวัฒนธรรม, กองการศึกษาศาสนาและวัฒนธรรม, สำนักการศึกษา	เงินอุดหนุนจาก รัฐบาลจัดเก็บและ จัดสรรให้	50,000.00
74. โครงการสนับสนุนงานกาชาด และงานประจำปีจังหวัดมุกดาหาร	ส่วนการศึกษา, กองการศึกษา, กอง ส่งเสริมการศึกษาและวัฒนธรรม, กองการศึกษาศาสนาและวัฒนธรรม, สำนักการศึกษา	เงินอุดหนุนทั่วไป	30,000.00
75. โครงการจัดงานประเพณีวัน ลอยกระทง	ส่วนการศึกษา, กองการศึกษา, กอง ส่งเสริมการศึกษาและวัฒนธรรม, กองการศึกษาศาสนาและวัฒนธรรม, สำนักการศึกษา	เงินอุดหนุนจาก รัฐบาลจัดเก็บและ จัดสรรให้	50,000.00
76. โครงการจัดกิจกรรมวันพ่อ แห่งชาติ 5 ธันวาคม มหาราช	ส่วนการศึกษา, กองการศึกษา, กอง ส่งเสริมการศึกษาและวัฒนธรรม,	เงินอุดหนุนจาก รัฐบาลจัดเก็บและ จัดสรรให้	30,000.00
77. โครงการจัดกิจกรรมวันแม่ แห่งชาติ 5 สิงหาคม มหาราชินี	ส่วนการศึกษา, กองการศึกษา, กอง ส่งเสริมการศึกษาและวัฒนธรรม,	เงินอุดหนุนจาก รัฐบาลจัดเก็บและ จัดสรรให้	30,000.00
78. งานย่อยรอยประเพณีเผ่าข่า ประจำปี	ส่วนการศึกษา, กองการศึกษา, กอง ส่งเสริมการศึกษาและวัฒนธรรม,	เงินอุดหนุนจาก รัฐบาลจัดเก็บและ จัดสรรให้	30,000.00
รวม			17,623,400.00

แผนภูมิแสดงจำนวนโครงการ การจัดทำแผน 3 ปี
เปรียบเทียบตามยุทธศาสตร์



แผนภูมิแสดงมูลค่าโครงการ การจัดทำแผน 3 ปี
เปรียบเทียบตามยุทธศาสตร์

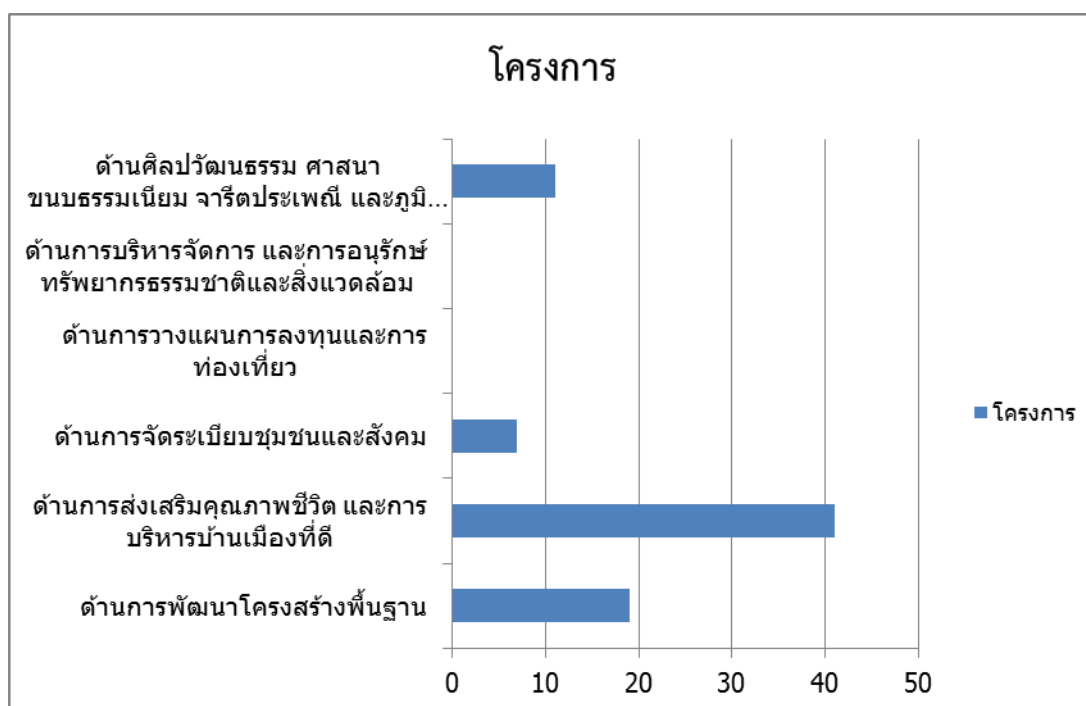


การจัดทำงบประมาณ

ผู้บริหารได้ประกาศใช้ข้อบัญญัติงบประมาณ เมื่อวันที่ โดยมีโครงการที่บรรจุอยู่ในข้อบัญญัติงบประมาณ จำนวน 78 โครงการ งบประมาณ 17,623,400.00 บาท สามารถจำแนกตามยุทธศาสตร์ ได้ดังนี้

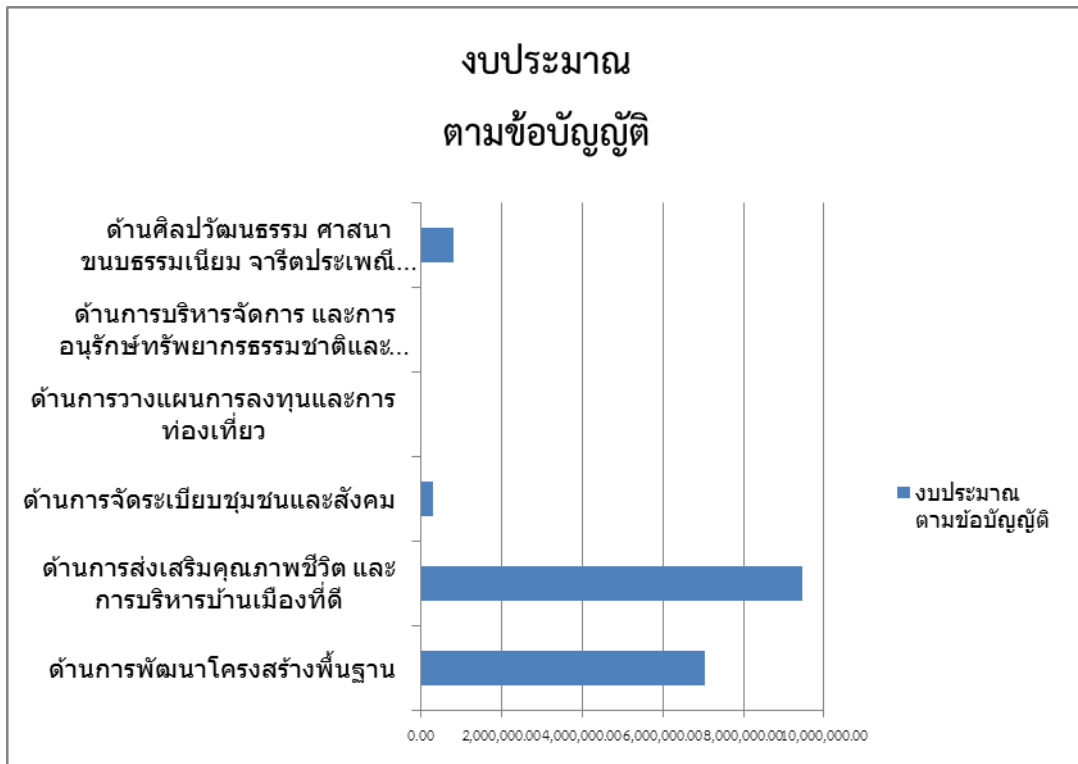
ยุทธศาสตร์	โครงการ	งบประมาณตามข้อบัญญัติ
ด้านการพัฒนาโครงสร้างพื้นฐาน	19	7,050,000.00
ด้านการส่งเสริมคุณภาพชีวิต และการบริหารบ้านเมืองที่ดี	41	9,463,400.00
ด้านการจัดระเบียบชุมชนและสังคม	7	300,000.00
ด้านการวางแผนการลงทุนและการท่องเที่ยว	-	-
ด้านการบริหารจัดการ และการอนุรักษ์ทรัพยากรธรรมชาติและสิ่งแวดล้อม	-	-
ด้านศิลปวัฒนธรรม ศาสนา ขนบธรรมเนียม จารีตประเพณี และภูมิปัญญาท้องถิ่น	11	810,000.00
รวม	78	17,623,400.00

แผนภูมิแสดงจำนวนโครงการ ที่ได้รับจัดสรรงบประมาณ
เปรียบเทียบตามยุทธศาสตร์



แผนภูมิแสดงจำนวนโครงการ ที่ได้รับจัดสรรงบประมาณ

เปรียบเทียบตามยุทธศาสตร์



รายงานโครงการโอนงบประมาณตั้งเป็นรายการจ่ายใหม่ ปี 2560

เทศบาลตำบลร่มเกล้า	หน่วยงานที่รับผิดชอบ	แหล่งที่มา	งบประมาณที่โอน
ด้านการพัฒนาโครงสร้างพื้นฐาน			
1. วางท่อ คสล. สายผาแดง หมู่ที่ 4 บ้านหนองนกเขียน	ส่วนโยธา, กองโยธา, กองช่าง, กองช่างสุขาภิบาล, กองประปา, สำนักช่าง, สำนักการช่าง	เงินอุดหนุนทั่วไป	10,000.00
2. วางท่อ คสล. สายทุ่งใหญ่ จุดที่ 1 หมู่ที่ 4 บ้านหนองนกเขียน	ส่วนโยธา, กองโยธา, กองช่าง, กองช่างสุขาภิบาล, กองประปา, สำนักช่าง, สำนักการช่าง	เงินอุดหนุนทั่วไป	10,000.00
3. วางท่อ คสล. สายนาบ้านฮ้าง หมู่ที่ 4 บ้านหนองนกเขียน	ส่วนโยธา, กองโยธา, กองช่าง, กองช่างสุขาภิบาล, กองประปา, สำนักช่าง, สำนักการช่าง	เงินอุดหนุนทั่วไป	11,000.00
4. ก่อสร้างถนนคอนกรีตเสริมเหล็ก (คสล.) สายสุริโย-นิคมร่มเกล้า	ส่วนโยธา, กองโยธา, กองช่าง, กองช่างสุขาภิบาล, กองประปา, สำนักช่าง, สำนักการช่าง	เงินอุดหนุนทั่วไป	397,000.00
5. ซ่อมแซมถนนลูกรังสาย หมู่ที่ 5 - หมู่ที่ 3	ส่วนโยธา, กองโยธา, กองช่าง, กองช่างสุขาภิบาล, กองประปา, สำนักช่าง, สำนักการช่าง	เงินอุดหนุนทั่วไป	299,500.00
6. ก่อสร้างถนน คสล. พร้อมวางท่อระบายน้ำ หมู่ที่ 4	ส่วนโยธา, กองโยธา, กองช่าง, กองช่างสุขาภิบาล, กองประปา, สำนักช่าง, สำนักการช่าง	เงินอุดหนุนทั่วไป	298,000.00
7. ก่อสร้างถนนคอนกรีตเสริมเหล็ก (คสล.) หมู่ที่ 5 สายทางเข้าป่าช้า	ส่วนโยธา, กองโยธา, กองช่าง, กองช่างสุขาภิบาล, กองประปา, สำนักช่าง, สำนักการช่าง	เงินอุดหนุนทั่วไป	99,500.00
8. ซ่อมแซมถนนลูกรังสายหมู่ที่ 1 -หมู่ที่ 3 บ้านร่มเกล้า	ส่วนโยธา, กองโยธา, กองช่าง, กองช่างสุขาภิบาล, กองประปา, สำนักช่าง, สำนักการช่าง	เงินอุดหนุนทั่วไป	68,000.00
9. ก่อสร้างถนนคอนกรีตเสริมเหล็ก (คสล.) หมู่ที่ 7 สายหน้าศาลาประชาคม	ส่วนโยธา, กองโยธา, กองช่าง, กองช่างสุขาภิบาล, กองประปา, สำนักช่าง, สำนักการช่าง	เงินอุดหนุนทั่วไป	237,900.00
10. ปรับเกรดผิวจราจรถนนลูกรังสายเทศบาล-ชุมชนสันติสุข หมู่ที่ 1	ส่วนโยธา, กองโยธา, กองช่าง, กองช่างสุขาภิบาล, กองประปา, สำนักช่าง, สำนักการช่าง	เงินอุดหนุนทั่วไป	20,000.00
11. ซ่อมแซมถนนลูกรังสายวัดกุยยางเดี่ยว หมู่ที่ 1 บ้านร่มเกล้า	ส่วนโยธา, กองโยธา, กองช่าง, กองช่างสุขาภิบาล, กองประปา, สำนักช่าง, สำนักการช่าง	เงินอุดหนุนทั่วไป	102,000.00

12. วางท่อ คสล. สายหุ้งใหญ่ จุดที่ 2 หมู่ที่ 4 บ้านหนองนกเขียน	ส่วนโยธา, กองโยธา, กองช่าง, กองช่างสุขาภิบาล, กองประปา, สำนักช่าง, สำนักการช่าง	เงินอุดหนุนทั่วไป	13,000.00
13. ปรับเกรดผิวจราจรลูกรัง สายวัดภู หล่มชุม หมู่ที่ 2	ส่วนโยธา, กองโยธา, กองช่าง, กองช่างสุขาภิบาล, กองประปา, สำนักช่าง, สำนักการช่าง	เงินอุดหนุนทั่วไป	10,000.00
14. ปรับเกรดผิวจราจรถนนลูกรัง สายร่มเกล้า-หนองสระพัง หมู่ที่ 1	ส่วนโยธา, กองโยธา, กองช่าง, กองช่างสุขาภิบาล, กองประปา, สำนักช่าง, สำนักการช่าง	เงินอุดหนุนทั่วไป	14,000.00
15. ปรับเกรดผิวจราจรถนนลูกรัง สายหลังป่าช้า หมู่ที่ 5 บ้านค่านางโอก	ส่วนโยธา, กองโยธา, กองช่าง, กองช่างสุขาภิบาล, กองประปา, สำนักช่าง, สำนักการช่าง	เงินอุดหนุนทั่วไป	4,900.00
16. ปรับเกรดผิวจราจรถนนลูกรัง สายปากถ้ำเสือ หมู่ที่ 2 บ้านร่มเกล้า	ส่วนโยธา, กองโยธา, กองช่าง, กองช่างสุขาภิบาล, กองประปา, สำนักช่าง, สำนักการช่าง	เงินอุดหนุนทั่วไป	10,000.00
17. ปรับเกรดผิวจราจรถนนลูกรังสายห้วยเลิง หมู่ที่ 7	ส่วนโยธา, กองโยธา, กองช่าง, กองช่างสุขาภิบาล, กองประปา, สำนักช่าง, สำนักการช่าง	เงินอุดหนุนทั่วไป	10,000.00
18. ปรับเกรดผิวจราจรถนนลูกรัง สายหนองแก่นคูน หมู่ที่ 2 บ้านร่มเกล้า	ส่วนโยธา, กองโยธา, กองช่าง, กองช่างสุขาภิบาล, กองประปา, สำนักช่าง, สำนักการช่าง	เงินอุดหนุนทั่วไป	3,800.00
19. ปรับปรุงถนนดินสายห้วยพันลำ หมู่ที่ 2 บ้านร่มเกล้า	ส่วนโยธา, กองโยธา, กองช่าง, กองช่างสุขาภิบาล, กองประปา, สำนักช่าง, สำนักการช่าง	เงินอุดหนุนทั่วไป	9,000.00
20. ปรับเกรดผิวจราจรถนนลูกรัง สายนาบ้านฮ้าง หมู่ที่ 4 บ้านหนองนกเขียน	ส่วนโยธา, กองโยธา, กองช่าง, กองช่างสุขาภิบาล, กองประปา, สำนักช่าง, สำนักการช่าง	เงินอุดหนุนทั่วไป	10,000.00
21. ซ่อมแซมถนนลูกรังสายหนองปะแซง หมู่ที่ 4	ส่วนโยธา, กองโยธา, กองช่าง, กองช่างสุขาภิบาล, กองประปา, สำนักช่าง, สำนักการช่าง	เงินอุดหนุนทั่วไป	30,000.00
22. ก่อสร้างท่อลอดเหลี่ยมห้วยसान หมู่ที่ 7	ส่วนโยธา, กองโยธา, กองช่าง, กองช่างสุขาภิบาล, กองประปา, สำนักช่าง,	เงินอุดหนุนทั่วไป	99,500.00
23. ซ่อมแซมคอสสะพานห้วยเลิง หมู่ที่ 7	ส่วนโยธา, กองโยธา, กองช่าง, กองช่างสุขาภิบาล, กองประปา, สำนักช่าง, สำนักการช่าง	เงินอุดหนุนทั่วไป	20,000.00
ด้านการบริหารจัดการ และการอนุรักษ์ทรัพยากรธรรมชาติและสิ่งแวดล้อม			
24. โครงการ “จังหวัดสะอาด” ภายใต้หลักการ 3Rs และหลักการประชารัฐ	สำนักปลัด	เงินอุดหนุนทั่วไป	48,200.00
ด้านศิลปวัฒนธรรม ศาสนา ขนบธรรมเนียม จารีตประเพณีและภูมิปัญญาท้องถิ่น			

25. ก่อสร้างลานคอนกรีตเสริมเหล็ก (คสล.) เมาฬาศพ ม.5	ส่วนโยธา, กองโยธา, กองช่าง, กองช่างสุขาภิบาล, กองประปา, สำนักช่าง, สำนักช่าง	เงินอุดหนุนทั่วไป	99,500.00
26. ก่อสร้างลานคอนกรีตเสริมเหล็ก (คสล.) ศาลาพักญาติ หมู่ที่ 2	ส่วนโยธา, กองโยธา, กองช่าง, กองช่างสุขาภิบาล, กองประปา, สำนักช่าง, สำนักช่าง	เงินอุดหนุนทั่วไป	99,500.00
รวม			2,034,300.00

การใช้จ่ายงบประมาณ

เทศบาลตำบลร่มเกล้า มีการใช้จ่ายงบประมาณในการดำเนินโครงการตามข้อบัญญัติงบประมาณและโครงการตั้งจ่ายใหม่ โดยได้มีการก่องหน้ผูกพัน/ ลงนามในสัญญา รวม 67 โครงการ จำนวนเงิน 10,825,053บาท มีการเบิกจ่ายงบประมาณจำนวน 54 โครงการ จำนวนเงิน 9,701,253.00 ล้านบาท สามารถจำแนกตามยุทธศาสตร์ ได้ดังนี้

1) ตารางการดำเนินโครงการตามข้อบัญญัติ

ยุทธศาสตร์	โครงการ	การก่องหน้ผูกพัน/ ลงนามในสัญญา	โครงการ	การเบิกจ่าย งบประมาณ
ด้านการพัฒนาโครงสร้างพื้นฐาน	4	1,231,500.00	4	1,231,500.00
ด้านการส่งเสริมคุณภาพชีวิต และการบริหาร บ้านเมืองที่ดี	18	6,783,956.00	16	6,436,456.00
ด้านการจัดระเบียบชุมชนและสังคม	3	36,810.00	3	36,810.00
ด้านศิลปวัฒนธรรม ศาสนา ขนบธรรมเนียม จารีตประเพณี และภูมิปัญญาท้องถิ่น	5	68,981.00	5	68,981.00
รวม	30	8,121,247.00	28	7,773,747.00

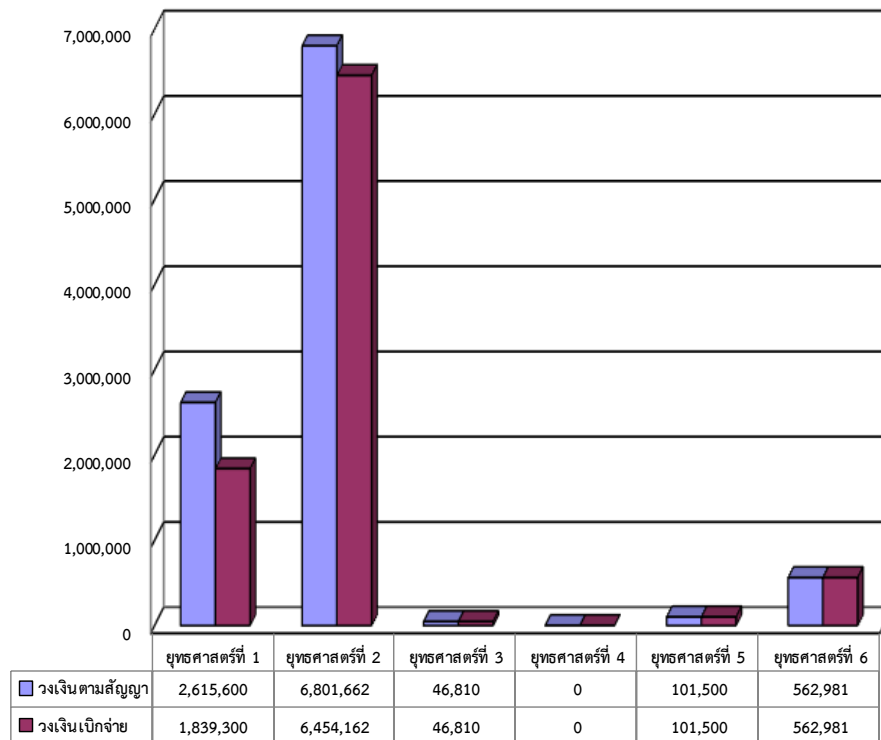
2) ตารางการดำเนินโครงการโอนตั้งงบประมาณขึ้นใหม่

ยุทธศาสตร์	โครงการโอน ตั้งใหม่	การก่องหน้ผู้กพัน/ ลงนามในสัญญา	โครงการ	การเบิกจ่าย งบประมาณ	100%
ด้านการพัฒนาโครงสร้างพื้นฐาน	29	2,080,600.00	18	1,304,300.00	
ด้านการส่งเสริมคุณภาพชีวิต และการ บริหารบ้านเมืองที่ดี	2	17,706.00	2	17,706.00	
ด้านการจัดระเบียบชุมชนและสังคม	1	10,000.00	1	10,000.00	
ด้านการบริหารจัดการและการอนุรักษ์ ทรัพยากรธรรมชาติและสิ่งแวดล้อม	2	101,500.00	2	101,500.00	
ด้านศิลปวัฒนธรรม ศาสนา ขนบธรรมเนียม จารีตประเพณี และ ภูมิปัญญาท้องถิ่น	3	494,000.00	3	494,000.00	
รวม	37	2,703,806.00	26	1,927,506.00	

3) ตารางการดำเนินงานรวมประจำปี 2560

ยุทธศาสตร์	โครงการ	การก่องหน้ผู้กพัน/ ลงนามในสัญญา	โครงการ	การเบิกจ่าย งบประมาณ
ด้านการพัฒนาโครงสร้างพื้นฐาน	33	3,312,100.00	22	2,535,800.00
ด้านการส่งเสริมคุณภาพชีวิต และการบริหาร บ้านเมืองที่ดี	20	6,801,662.00	18	6,454,162.00
ด้านการจัดระเบียบชุมชนและสังคม	4	46,810.00	4	46,810.00
ด้านการบริหารจัดการและการอนุรักษ์ ทรัพยากรธรรมชาติและสิ่งแวดล้อม	2	101,500.00	2	101,500.00
ด้านศิลปวัฒนธรรม ศาสนา ขนบธรรมเนียม จารีตประเพณี และภูมิปัญญาท้องถิ่น	8	562,981.00	8	562,981.00
รวม	67	10,825,053.00	54	9,701,253.00

แผนภูมิแสดงการใช้งบประมาณตามยุทธศาสตร์ ปี 2560
เปรียบเทียบวงเงินตามสัญญากับวงเงินเบิกจ่าย



4.3.2 การติดตามและประเมินผลยุทธศาสตร์ ปีงบประมาณ พ.ศ. 2561

1) ความสัมพันธ์ระหว่างแผนพัฒนาระดับมหภาค

ความสัมพันธ์ ความเชื่อมโยงกับแผนพัฒนาระดับมหภาค ประกอบด้วย ยุทธศาสตร์ชาติ 20 ปี แผนพัฒนาเศรษฐกิจและสังคมแห่งชาติ ฉบับที่ 12 ยุทธศาสตร์จังหวัด/กลุ่มจังหวัด/ภาค ยุทธศาสตร์การพัฒนาขององค์กรปกครองส่วนท้องถิ่นในเขตจังหวัดมุกดาหาร

ยุทธศาสตร์การพัฒนาของเทศบาลตำบลร่มเกล้ามีความสอดคล้องกับยุทธศาสตร์ชาติ 20 ปี ได้แก่ยุทธศาสตร์การพัฒนาและเสริมสร้างศักยภาพคน ยุทธศาสตร์ด้านการสร้างโอกาสความเสมอภาคและเท่าเทียมกันทางสังคม ยุทธศาสตร์ด้านการสร้างการเติบโตบนคุณภาพชีวิตที่เป็นมิตรกับสิ่งแวดล้อม และยุทธศาสตร์ด้านการปรับสมดุลและพัฒนาระบบการบริหารจัดการภาครัฐ สอดคล้องกับแผนพัฒนาเศรษฐกิจและสังคมแห่งชาติ ฉบับที่ 12 ยุทธศาสตร์ที่ 1 การเสริมสร้างและพัฒนาคุณภาพทุนมนุษย์ ยุทธศาสตร์ที่ 2 การเสริมความเป็นธรรมลดความเหลื่อมล้ำในสังคม 4 การเติบโตที่เป็นมิตรกับสิ่งแวดล้อมเพื่อพัฒนาอย่างยั่งยืน และยุทธศาสตร์ที่ 6 การเพิ่มประสิทธิภาพและธรรมาภิบาลในภาครัฐ ยุทธศาสตร์ที่ 7 การพัฒนาโครงสร้างพื้นฐานและระบบโลจิสติกส์ ซึ่งกำหนดให้เทศบาลตำบลร่มเกล้าดำเนินการในเรื่องการพัฒนาด้านโครงสร้างพื้นฐาน การส่งเสริมคุณภาพชีวิตและการบริหารบ้านเมืองที่ดี การจัดระเบียบชุมชนและสังคม การวางแผนการลงทุนและการท่องเที่ยว การบริหารจัดการและการอนุรักษ์ทรัพยากรธรรมชาติและสิ่งแวดล้อม และการส่งเสริมพัฒนาด้านศิลปวัฒนธรรม ศาสนา ขนบธรรมเนียม จารีตประเพณี และภูมิปัญญาท้องถิ่น ซึ่งสอดคล้องกับ

ยุทธศาสตร์กลุ่มจังหวัดภาคตะวันออกเฉียงเหนือตอนบน 2 (กลุ่มสนุก) ประกอบด้วย จังหวัดสกลนคร จังหวัดนครพนม และจังหวัดมุกดาหาร ที่ได้กำหนดเป็นเป้าประสงค์ว่า 1) สร้างการเติบโตทางเศรษฐกิจ โดยเน้นการเพิ่มขีดความสามารถในการแข่งขันในภาคเกษตร การค้าชายแดน และการท่องเที่ยว 2) เพื่อยกระดับคุณภาพชีวิตของประชาชน และสร้างความมั่นคงทางสังคมให้ทั่วถึงทั้งเพิ่มประสิทธิภาพการรักษาความมั่นคงบริเวณชายแดน และ 3) เพื่ออนุรักษ์ ฟื้นฟูทรัพยากรธรรมชาติและสิ่งแวดล้อม และสร้างความมั่นคงด้านพลังงาน ซึ่งเทศบาลตำบลร่มเกล้าได้กำหนดให้ยุทธศาสตร์ของเทศบาลตำบลร่มเกล้าสอดคล้องเชื่อมโยงกันในประเด็นยุทธศาสตร์ดังกล่าว

2) ยุทธศาสตร์ของเทศบาลตำบลร่มเกล้า

ความสัมพันธ์ ความเชื่อมโยงกับยุทธศาสตร์ขององค์กรปกครองส่วนท้องถิ่นกับสภาพปัญหาที่เกิดขึ้นจนนำไปสู่การกำหนด วิสัยทัศน์ ยุทธศาสตร์ เป้าประสงค์ ตัวชี้วัด ค่าเป้าหมาย กลยุทธ์ จุดยืนทางยุทธศาสตร์ แผนงาน ผลผลิต/โครงการ

เทศบาลตำบลร่มเกล้าได้กำหนดวิสัยทัศน์ไว้ว่า “การเกษตรก้าวหน้า สาธารณูปโภคครบครัน เศรษฐกิจดี การศึกษามีคุณภาพ ชุมชนเข้มแข็ง” ซึ่งวิสัยทัศน์ดังกล่าวแสดงให้เห็นถึงการมุ่งมั่นในการพัฒนาท้องถิ่นในด้านการเกษตร ด้านโครงสร้างพื้นฐาน ด้านอาชีพและรายได้ การพัฒนาคุณภาพชีวิตของชุมชน ด้านการศึกษาและความเข้มแข็งของชุมชนในทุกมิติ จะเห็นได้จากการกำหนดยุทธศาสตร์การพัฒนา เช่น ยุทธศาสตร์การพัฒนาด้านโครงสร้างพื้นฐาน โดยกำหนดโครงการ/แนวทางการพัฒนา จำนวน 50 โครงการ ปรากฏในแผนพัฒนาท้องถิ่นสี่ปีของเทศบาลตำบลร่มเกล้า ช่วงปีงบประมาณ พ.ศ. 2561 และพบว่าจำนวน 18 โครงการ ได้รับอนุมัติงบประมาณดำเนินการในปีงบประมาณ พ.ศ. 2561 และได้ดำเนินการจนเกิดผลสัมฤทธิ์ตามวัตถุประสงค์ที่ตั้งไว้ครบถ้วนในห้วง 6 เดือนแรกของปีงบประมาณ หรือคิดเป็นร้อยละ 100 ของโครงการที่ดำเนินการจริงทั้งหมด

3) ยุทธศาสตร์ของเทศบาลตำบลร่มเกล้า

3.11 วิสัยทัศน์

“การเกษตรก้าวหน้า สาธารณูปโภคครบครัน เศรษฐกิจดี การศึกษามีคุณภาพชุมชนเข้มแข็ง”

3.2) ยุทธศาสตร์

- 1 การพัฒนาโครงสร้างพื้นฐาน
- 2 การส่งเสริมคุณภาพชีวิตและการบริหารบ้านเมืองที่ดี
- 3 การจัดระเบียบชุมชนและสังคม
- 4 การวางแผนการลงทุนและการท่องเที่ยว
- 5 การบริหารจัดการทรัพยากรธรรมชาติและสิ่งแวดล้อม
- 6 การส่งเสริมด้านการศาสนา วัฒนธรรม ประเพณี และภูมิปัญญาท้องถิ่น

3.3) เป้าประสงค์

- 1 การคมนาคมขนส่งสะดวก สาธารณูปโภคครบครันและครอบคลุม
- 2 ยกระดับคุณภาพชีวิตด้วยหลักเศรษฐกิจพอเพียง
- 3 ชุมชนมีความมั่นคง เข้มแข็ง มีส่วนร่วมตามหลักประชาธิปไตย

- 4 ยกระดับรายได้ครัวเรือน สร้างอาชีพที่สอง กลุ่มอาชีพเข้มแข็ง
- 5 เป็นชุมชนสะอาด ปราศจากมลพิษ ประชาชนร่วมรักษาสิ่งแวดล้อม
- 6 เป็นชุมชนแห่งความสุข “ร่มเกล้า ร่มเย็น ร่มธรรม”



ความสัมพันธ์ของแผนพัฒนา แสดงจำนวนโครงการตามแผนและโครงการที่ได้รับอนุมัติงบประมาณ

ยุทธศาสตร์ชาติ 20 ปี	แผนพัฒนาเศรษฐกิจ และสังคมแห่งชาติ ฉบับที่ 12	ยุทธศาสตร์จังหวัด/ กลุ่มจังหวัด/ภาค	ยุทธศาสตร์ จังหวัด	ยุทธศาสตร์ ขององค์กรปกครองส่วน ท้องถิ่นในเขตจังหวัด มุกดาหาร	ยุทธศาสตร์ (ของ ทต.ร่มเกล้า)	โครงการเพื่อการพัฒนา ท้องถิ่น	
						ตามแผน	ดำเนินการจริง
ยุทธศาสตร์ด้านการสร้าง ความสามารถในการ แข่งขัน	การพัฒนาโครงสร้าง พื้นฐานและระบบ โล จิสติกส์	การพัฒนาขีด ความสามารถด้าน การค้าการลงทุน	การขยายระบบ คมนาคมของ จังหวัด	การคมนาคมขนส่งสะดวก สาธารณูปโภคครบครันและ ครอบคลุม	การพัฒนาโครงสร้าง พื้นฐาน	52	18
ยุทธศาสตร์การพัฒนาและ เสริมสร้างศักยภาพมนุษย์, ด้านการปรับสมดุลและ พัฒนาระบบการบริหาร จัดการภาครัฐ	การเสริมสร้างและ พัฒนาศักยภาพทุน มนุษย์	การพัฒนาสังคมและ ความมั่นคง	การพัฒนาคน และสังคมเพื่อ ยกระดับ คุณภาพชีวิตของ จังหวัด	การพัฒนาคนและสังคม เพื่อยกระดับคุณภาพชีวิต	การส่งเสริมคุณภาพ ชีวิตและการบริหาร บ้านเมืองที่ดี	50	13
ยุทธศาสตร์ด้านความ มั่นคง	ด้านความมั่นคง	การพัฒนาสังคมและ ความมั่นคง	การเสริมสร้าง ความมั่นคง ชายแดน	เสริมสร้างความมั่นคง ชายแดน	การจัดระเบียบชุมชน และสังคม	14	3
ยุทธศาสตร์ด้านการสร้าง ความสามารถในการ แข่งขัน	ด้านวิทยาศาสตร์ เทคโนโลยี วิจัยและน วัตกรรม, การพัฒนา ภาค เมือง และพื้นที่ เศรษฐกิจ	การส่งเสริมพัฒนา การผลิตและสร้าง มูลค่าเพิ่มทาง การเกษตร, การ พัฒนา การท่องเที่ยว 3 ธรรม (ธรรมะ ธรรมชาติ วัฒนธรรม) อย่างยั่งยืน	การพัฒนา เกษตรกรรมและ อุตสาหกรรม เพื่อเพิ่มมูลค่า	เสริมสร้างเศรษฐกิจการ ท่องเที่ยว เสริมสร้าง การเกษตรให้มี ประสิทธิภาพอย่างยั่งยืน	การวางแผนการลงทุน และการท่องเที่ยว	1	-

ยุทธศาสตร์ชาติ 20 ปี	แผนพัฒนาเศรษฐกิจ และสังคมแห่งชาติ ฉบับที่ 12	ยุทธศาสตร์จังหวัด/ กลุ่มจังหวัด/ภาค	ยุทธศาสตร์ จังหวัด	ยุทธศาสตร์ ขององค์กรปกครองส่วน ท้องถิ่นในเขตจังหวัด มุกดาหาร	ยุทธศาสตร์ (ของ ทต.ร่มเกล้า)	โครงการเพื่อการพัฒนา ท้องถิ่น	
						ตามแผน	ดำเนินการจริง
ยุทธศาสตร์ด้านการสร้าง การเติบโตบนคุณภาพชีวิตที่ เป็นมิตรกับสิ่งแวดล้อม	การเติมโตที่เป็นมิตร กับสิ่งแวดล้อมเพื่อ การพัฒนาอย่างยั่งยืน	การพัฒนาการ ท่องเที่ยว 3 ธรรม (ธรรมะ ธรรมชาติ วัฒนธรรม) อย่าง ยั่งยืน	การจัดการ ทรัพยากรธรรม ชาติและ สิ่งแวดล้อมเพื่อ เป็นฐานการ พัฒนาอย่าง ยั่งยืน	เสริมสร้างประสิทธิภาพของ การอนุรักษ์และฟื้นฟู สิ่งแวดล้อม	การบริหารจัดการ ทรัพยากรธรรมชาติ และสิ่งแวดล้อม	5	2
ยุทธศาสตร์ด้านความ มั่นคง, ด้านการปรับสมดุล และพัฒนาระบบการ บริหารจัดการภาครัฐ	ด้านความมั่นคง	การพัฒนาการ ท่องเที่ยว 3 ธรรม (ธรรมะ ธรรมชาติ วัฒนธรรม) อย่าง ยั่งยืน	การพัฒนาคน และสังคมเพื่อ ยกระดับ คุณภาพชีวิต	เสริมสร้างเศรษฐกิจและ การท่องเที่ยว	การส่งเสริมด้านการ ศาสนา วัฒนธรรม ประเพณี และภูมิ ปัญญาท้องถิ่น	10	3
รวม						132	39

รายละเอียดโครงการที่ดำเนินงานตามแผนงาน

ยุทธศาสตร์	ด้าน	แผนงาน	หน่วยงานรับผิดชอบหลัก	หน่วยงานสนับสนุน	ดำเนินการจริง	
					จำนวนโครงการ	จำนวนเงิน (บาท)
ด้านการพัฒนาโครงสร้างพื้นฐาน	- ด้านบริการชุมชนและสังคม - ด้านเศรษฐกิจ	- แผนงานอุตสาหกรรมและการโยธา - แผนงานการเกษตร	- กองช่าง	- สำนักปลัด - กองคลัง	18	5,605,500
การส่งเสริมคุณภาพชีวิตและการบริหารบ้านเมืองที่ดี	- ด้านบริการชุมชนและสังคม - ด้านการดำเนินงานอื่น	- แผนงานการศึกษา - แผนงานสาธารณสุข - แผนงานสังคมสงเคราะห์ - แผนงานเคหะและชุมชน - แผนงานสร้างความเข้มแข็งของชุมชน - แผนงานการศาสนา วัฒนธรรมและนันทนาการ	- สำนักปลัด	- กองคลัง	13	6,613,922
การจัดระเบียบชุมชนและสังคม	- ด้านบริหารทั่วไป - ด้านบริการชุมชนและสังคม	- แผนงานบริหารงานทั่วไป - แผนงานการรักษาความสงบภายใน	- สำนักปลัด	- กองคลัง - กองช่าง	3	53,100
การวางแผน การลงทุนและการท่องเที่ยว	- ด้านเศรษฐกิจ	- แผนงานอุตสาหกรรมและการโยธา - แผนงานการเกษตร	- สำนักปลัด	- กองคลัง - กองช่าง	-	-
การบริหารจัดการทรัพยากรธรรมชาติและสิ่งแวดล้อม	- ด้านบริการชุมชนและสังคม - ด้านเศรษฐกิจ	- แผนงานเคหะและชุมชน - แผนงานการเกษตร	- สำนักปลัด	- กองคลัง - กองช่าง	2	94,280

ยุทธศาสตร์	ด้าน	แผนงาน	หน่วยงานรับผิดชอบหลัก	หน่วยงานสนับสนุน	ดำเนินการจริง	
					จำนวนโครงการ	จำนวนเงิน (บาท)
การส่งเสริมด้านการศาสนา วัฒนธรรม ประเพณี และภูมิปัญญาท้องถิ่น	- ด้านบริการชุมชนและสังคม	- แผนงานการศาสนา วัฒนธรรม และนันทนาการ	- สำนักปลัด	- กองคลัง - กองช่าง	3	377,555
รวม					39	

แผนงานที่ดำเนินการ

1 แผนงานอุตสาหกรรมและการโยธา/แผนงานเคหะและชุมชน

ลำดับ	โครงการ	เป้าหมาย (ผลผลิตของโครงการ)		งบประมาณ		ร้อยละความคลาดเคลื่อน ของงบประมาณ (+/-)	
		ตามแผนพัฒนา	ดำเนินการจริง	ตามแผนพัฒนา	ดำเนินการจริง	ตามแผนพัฒนา	ดำเนินการจริง
1	ก่อสร้างถนน คสล. เขตเทศบาล หมู่ที่ 1	ผิวจราจรกว้าง 5 ม. ยาว 120 ม. หนา 0.15 ม.	ผิวจราจรกว้าง 5 ม. ยาว 120 ม. หนา 0.15 ม.	343,000	340,000	100	99.12
2	ก่อสร้างถนน คสล. สายโคก หมู่ที่ 2	ผิวจราจรกว้าง 5 ม. ยาว 127 ม. หนา 0.15 ม.	ผิวจราจรกว้าง 5 ม. ยาว 127 ม. หนา 0.15 ม.	357,000	350,000	100	98.03
3	ก่อสร้างรางระบายน้ำ (หน้าบ้าน นายชู-บ้านนายกระสิน) หมู่ที่ 5	รางกว้าง 0.5 ม. ยาว 279 ม. ลึก 0.6 ม.	รางกว้าง 0.5 ม. ยาว 279 ม. ลึก 0.6 ม.	437,000	437,000	100	100
4	ก่อสร้างท่อลอดเหลี่ยม หมู่ที่ 4 (นายประคอง)	ขนาด 1.80x3.0x6.0 ม. จำนวน 2 ช่อง	ขนาด 1.80x3.0x6.0 ม. จำนวน 2 ช่อง	485,000	482,000	100	99.38
5	ก่อสร้าง ถนน คสล.สายสุริโย-ร่มเกล้า หมู่ที่ 6	ผิวจราจรกว้าง 6 ม. ยาว 150 ม. หนา 0.15 ม.	ผิวจราจรกว้าง 6 ม. ยาว 150 ม. หนา 0.15 ม.	498,000	495,000	100	99.39
6	ก่อสร้างรางระบายน้ำ หมู่ที่ 7	รางกว้าง 0.60 ม. ยาว 200 ม. ลึก 0.60 ม.	รางกว้าง 0.50 ม. ยาว 220 ม. ลึก 0.60 ม.	446,000	444,000	100	99.55
7	ปรับปรุงถนนดินสายหนองอ้อย หมู่ที่ 1	ผิวจราจรกว้าง 3.50 ม. ยาว 700 ม.	ผิวจราจรกว้าง 3.50 ม. ยาว 700 ม.	239,000	236,000	100	98.74
8	ก่อสร้างถนน คสล.สายเชื่อม หมู่ที่ 1 กับหมู่ที่ 3	ผิวจราจรกว้าง 5 ม. ยาว 50 ม. หนา 0.15 ม.	ผิวจราจรกว้าง 5 ม. ยาว 50 ม. หนา 0.15 ม.	143,000	142,000	100	99.30
9	ก่อสร้างท่อลอดเหลี่ยมสายห้วย พันลำ หมู่ที่ 2	ขนาด 1.50x1.50 ม. จำนวน 1 ช่อง	ขนาด 1.50x1.50 ม. จำนวน 1 ช่อง	106,000	104,000	100	98.11

ลำดับ	โครงการ	เป้าหมาย (ผลผลิตของโครงการ)		งบประมาณ		ร้อยละความคลาดเคลื่อน ของงบประมาณ (+/-)	
		ตามแผนพัฒนา	ดำเนินการจริง	ตามแผนพัฒนา	ดำเนินการจริง	ตามแผนพัฒนา	ดำเนินการจริง
10	ก่อสร้างถนนคอนกรีตเสริมเหล็ก (คสล) สายห้วยม่วงไข่	ผิวจราจรกว้าง 4 ม. ยาว 200 ม. หนา 0.15 ม	ผิวจราจรกว้าง 4 ม. ยาว 200 ม. หนา 0.15 ม	454,000	450,000	100	99.11
11	ก่อสร้างถนน คสล. สายทางเข้าเมรุ สำนักสงฆ์วนาสู	ผิวจราจรกว้าง 4 ม. ยาว 50 ม. หนา 0.15 ม.	ผิวจราจรกว้าง 4 ม. ยาว 50 ม. หนา 0.15 ม.	116,000	115,000	100	99.13
12	ปรับปรุงถนนดินสายภูหล่มชุม- ร.ร. บ้านหนองนกเขียน หมู่ที่ 4	ผิวจราจรกว้าง 4 ม. ยาว 1,200 ม.	ผิวจราจรกว้าง 4 ม. ยาว 1,200 ม.	476,000	474,000	100	99.57
13	ปรับปรุงถนนดินเพื่อการเกษตร สายदानสะแบง หมู่ที่ 5	ผิวจราจรกว้าง 4 ม. ยาว 1,300 ม.	ผิวจราจรกว้าง 4 ม. ยาว 1,300 ม.	473,000	470,000	100	99.36
14	ก่อสร้างรางระบายน้ำ (บ้านนาย จำลอง-บ้านนายโต) หมู่ที่ 6	รางกว้าง 0.50 ม. ยาว 220 ม. ลึก 0.60	รางกว้าง 0.50 ม. ยาว 220 ม. ลึก 0.60	352,000	349,500	100	99.28
15	ปรับปรุงถนนดิน สายหนองมะแห่ง หมู่ที่ 6	ผิวถนนกว้าง 3.50 ม. ยาว 1,100 ม.	ผิวถนนกว้าง 3.50 ม. ยาว 1,100 ม.	369,000	365,000	100	98.91
16	ปรับปรุงถนนดินสายวัดถ้ำปู่จารย์ หมู่ที่ 7	ผิวจราจรกว้าง 4 ม. ยาว 600 ม.	ผิวจราจรกว้าง 4 ม. ยาว 600 ม.	79,000	79,000	100	100
17	ก่อสร้างท่อลอดเหลี่ยม สายวัดถ้ำปู่จารย์ หมู่ที่ 7	ขนาด 1.50x1.50x5 ม. จำนวน 2 ช่อง	ขนาด 1.50x1.50x5 ม. จำนวน 2 ช่อง	196,000	195,000	100	99.48
18	เสริมทำนบกั้นน้ำ สายนาบ้านฮ้าง	คันดินกว้าง 5 เมตร ยาว 12 เมตร สูง 3 เมตร	คันดินกว้าง 5 เมตร ยาว 12 เมตร สูง 3 เมตร	36,500	36,000	100	98.63
รวม				5,605,500	5,563,500	100	99.17

2 แผนงานการศึกษา

ลำดับ	โครงการ	เป้าหมาย (ผลผลิตของโครงการ)		งบประมาณ		ร้อยละความคลาดเคลื่อน ของงบประมาณ (+/-)	
		ตามแผนพัฒนา	ดำเนินการจริง	ตามแผนพัฒนา	ดำเนินการจริง	ตาม แผนพัฒนา	ดำเนินการ จริง
1	วันเด็กแห่งชาติ	-มีกิจกรรมต่าง ๆ ให้เด็ก ได้ทำ -จัดให้มีการแสดงแต่ละ โรงเรียน	-มีกิจกรรมต่าง ๆ ให้เด็ก ได้ทำ -จัดให้มีการแสดงแต่ละ โรงเรียน	50,000	30,000	100	60.00
2	โครงการอาหารกลางวัน	-จ้างเหมาประกอบอาหาร กลางวันศูนย์พัฒนาเด็ก เล็ก 2 แห่ง จำนวน 245 วัน ๆ ละ 20 บาทต่อคน	-จ้างเหมาประกอบอาหาร กลางวันศูนย์พัฒนาเด็ก เล็ก 2 แห่ง จำนวน 245 วัน ๆ ละ 20 บาทต่อคน	520,000	322,260	100	61.97
3	โครงการอาหารเสริม (นม)	-ค่าอาหารเสริม (นม) ศูนย์พัฒนาเด็กเล็ก จำนวน 260 วัน (จำนวน 52 สัปดาห์ ๆ ละ 5 วัน เว้นวันเสาร์ – อาทิตย์) จำนวน 2 แห่ง	-ค่าอาหารเสริม (นม) ศูนย์พัฒนาเด็กเล็ก จำนวน 260 วัน (จำนวน 52 สัปดาห์ ๆ ละ 5 วัน เว้นวันเสาร์ – อาทิตย์) จำนวน 2 แห่ง	200,000	116,683	100	58.34
4	อุดหนุนอาหารกลางวันโรงเรียน	-ค่าโครงการอาหาร กลางวันโรงเรียนในเขต เทศบาล จำนวน 200 วัน ๆ ละ 20 บาทต่อคน	-ค่าโครงการอาหาร กลางวันโรงเรียนในเขต เทศบาล จำนวน 200 วัน ๆ ละ 20 บาทต่อคน	1,600,000	1,083,600	100	67.73

ลำดับ	โครงการ	เป้าหมาย (ผลผลิตของโครงการ)		งบประมาณ		ร้อยละความคลาดเคลื่อน ของงบประมาณ (+/-)	
		ตามแผนพัฒนา	ดำเนินการจริง	ตามแผนพัฒนา	ดำเนินการจริง	ตาม แผนพัฒนา	ดำเนินการ จริง
8	อุดหนุนอาหารเสริม (นม) โรงเรียน	-ค่าอาหารเสริม (นม) โรงเรียนสังกัด สพฐ. จำนวน 260 วัน (จำนวน 52 สัปดาห์ ๑ ละ 5 วัน เว้นวันเสาร์ – อาทิตย์) จำนวน 3 แห่ง	-ค่าอาหารเสริม (นม) โรงเรียนสังกัด สพฐ. จำนวน 260 วัน (จำนวน 52 สัปดาห์ ๑ ละ 5 วัน เว้นวันเสาร์ – อาทิตย์) จำนวน 3 แห่ง	700,000	519,780	100	74.25
รวม				3,070,000	2,072,323	100	67.50

3 แผนงานสาธารณสุข

ลำดับ	โครงการ	เป้าหมาย (ผลผลิตของโครงการ)		งบประมาณ		ร้อยละความคลาดเคลื่อน ของงบประมาณ (+/-)	
		ตามแผนพัฒนา	ดำเนินการจริง	ตามแผนพัฒนา	ดำเนินการจริง	ตาม แผนพัฒนา	ดำเนิน การจริง
3	โครงการเยาวชนรุ่นใหม่ ท่างไกลยาเสพติด	-เยาวชนได้ทำกิจกรรมร่วมกัน -เยาวชนได้รับความรู้เรื่องของภัยยาเสพติด	-เยาวชนได้ทำกิจกรรมร่วมกัน -เยาวชนได้รับความรู้เรื่องของภัยยาเสพติด	50,000	20,000	100	40.00
4	โครงการสัตว์ปลอดโรค คนปลอดภัยจากโรคพิษสุนัขบ้า ตามพระปณิธานศาสตราจารย์เจ้าฟ้าจุฬาภรณวลัยลักษณ์ อัครราชกุมารี	-สำรวจสุนัข แมวในพื้นที่ -จัดซื้อวัคซีนป้องกันโรคพิษสุนัขบ้า -ให้ อสม. ที่ผ่านการฝึกอบรมแล้ว ออกพื้นที่ฉีดวัคซีนให้สุนัขและแมว	-สำรวจสุนัข แมวในพื้นที่ -จัดซื้อวัคซีนป้องกันโรคพิษสุนัขบ้า -ให้ อสม. ที่ผ่านการฝึกอบรมแล้ว ออกพื้นที่ฉีดวัคซีนให้สุนัขและแมว	140,000	32,424	100	23.16
รวม				190,000	52,424	100	27.59

4 แผนงานสังคมสงเคราะห์

ลำดับ	โครงการ	เป้าหมาย (ผลผลิตของโครงการ)		งบประมาณ		ร้อยละความคลาดเคลื่อน ของงบประมาณ (+/-)	
		ตามแผนพัฒนา	ดำเนินการจริง	ตามแผนพัฒนา	ดำเนินการจริง	ตาม แผนพัฒนา	ดำเนิน การจริง
5	โครงการเยี่ยมบ้านผู้สูงอายุและ คนพิการ	-มีทีมเยี่ยมบ้านชุมชนออก เยี่ยมบ้านผู้สูงอายุและผู้พิการ ที่มีภาวะพึ่งพิงและยากลำบาก -ให้ความรู้ความเข้าใจในการ ส่งเสริมสุขภาพและการออก กำลังกาย	-มีทีมเยี่ยมบ้านชุมชนออกเยี่ยม บ้านผู้สูงอายุและผู้พิการที่มีภา วพึ่งพิงและยากลำบาก -ให้ความรู้ความเข้าใจในการ ส่งเสริมสุขภาพและการออก กำลังกาย	10,000	9,875	100	98.75
รวม				10,000	9,875	100	98.75

5 แผนงานเคหะและชุมชน

ลำดับ	โครงการ	เป้าหมาย (ผลผลิตของโครงการ)		งบประมาณ		ร้อยละความคลาดเคลื่อน ของงบประมาณ (+/-)	
		ตามแผนพัฒนา	ดำเนินการจริง	ตามแผนพัฒนา	ดำเนินการจริง	ตาม แผนพัฒนา	ดำเนิน การจริง
1	โครงการรื้อเกล้าน่าอยู่ นามอง	-สร้างจิตสำนึกประชาชนใน การดูแลรักษาความสะอาด บ้านเรือนและชุมชน -บ้านเรือนและชุมชนมี สภาพแวดล้อมที่ดีและน่า อยู่อาศัย	-สร้างจิตสำนึกประชาชนใน การดูแลรักษาความสะอาด บ้านเรือนและชุมชน -บ้านเรือนและชุมชนมี สภาพแวดล้อมที่ดีและน่า อยู่อาศัย	80,000	70,000	100	87.50

ลำดับ	โครงการ	เป้าหมาย (ผลผลิตของโครงการ)		งบประมาณ		ร้อยละความคลาดเคลื่อน ของงบประมาณ (+/-)	
		ตามแผนพัฒนา	ดำเนินการจริง	ตามแผนพัฒนา	ดำเนินการจริง	ตาม แผนพัฒนา	ดำเนิน การจริง
2	โครงการจังหวัดสะอาดภายใต้ หลักการ 3Rs และหลักประชารัฐ	-จัดทำประชาคมใน ชุมชนเพื่อแสดงความ คิดเห็นและหาแนวทาง รูปแบบในการจัดการ ขยะมูลฝอย -จัดอบรมให้ความรู้ ประชาชนในการคัด แยกขยะครัวเรือนและ วิธีการทำธนาคารขยะ ชุมชน วิธีการกำจัด ขยะอินทรีย์หรือขยะ เปียก -จัดทำป้าย ประชาสัมพันธ์ กิจกรรมตลาดนัดขยะ รีไซเคิล	-จัดทำประชาคมใน ชุมชนเพื่อแสดงความ คิดเห็นและหาแนวทาง รูปแบบในการจัดการ ขยะมูลฝอย -จัดอบรมให้ความรู้ ประชาชนในการคัด แยกขยะครัวเรือนและ วิธีการทำธนาคารขยะ ชุมชน วิธีการกำจัด ขยะอินทรีย์หรือขยะ เปียก -จัดทำป้าย ประชาสัมพันธ์ กิจกรรมตลาดนัดขยะ รีไซเคิล	30,000	24,280	100	80.93
รวม				110,000	94,280	100	85.70

6 แผนงานสร้างความเข้มแข็งของชุมชน

ลำดับ	โครงการ	เป้าหมาย (ผลผลิตของโครงการ)		งบประมาณ		ร้อยละความคลาดเคลื่อน ของงบประมาณ (+/-)	
		ตามแผนพัฒนา	ดำเนินการจริง	ตามแผนพัฒนา	ดำเนินการจริง	ตาม แผนพัฒนา	ดำเนิน การจริง
1	โครงการแข่งขันกีฬาต้านภัยยาเสพติดและโรคเอดส์ประจำปี	-จัดการแข่งขันกีฬาให้ประชาชน 7 หมู่บ้านได้เข้าร่วมแข่งขัน -ทำให้เกิดความสามัคคีในชุมชน	-จัดการแข่งขันกีฬาให้ประชาชน 7 หมู่บ้านได้เข้าร่วมแข่งขัน -ทำให้เกิดความสามัคคีในชุมชน	100,000	80,000	100	80.00
2	โครงการฝึกอบรมการถักไม้กวาด	-เทศบาลให้ประชาชนแต่ละหมู่บ้านที่สนใจลงชื่อไว้ -เตรียมจัดหาวัน เวลา สถานที่ วิทยากร และเตรียมอุปกรณ์ฝักอบรม -ประชาชนมีความรู้ทักษะในการถักไม้กวาด เพื่อเป็นอาชีพเสริม	-เทศบาลให้ประชาชนแต่ละหมู่บ้านที่สนใจลงชื่อไว้ -เตรียมจัดหาวัน เวลา สถานที่ วิทยากร และเตรียมอุปกรณ์ฝักอบรม -ประชาชนมีความรู้ทักษะในการถักไม้กวาด เพื่อเป็นอาชีพเสริม	20,000	20,000	100	100

ลำดับ	โครงการ	เป้าหมาย (ผลผลิตของโครงการ)		งบประมาณ		ร้อยละความคลาดเคลื่อน ของงบประมาณ (+/-)	
		ตามแผนพัฒนา	ดำเนินการจริง	ตามแผนพัฒนา	ดำเนินการจริง	ตาม แผนพัฒนา	ดำเนิน การจริง
3	เวทีประชาคมเพิ่มเติมเปลี่ยนแปลง แผนพัฒนาท้องถิ่นสี่ปี (พ.ศ. 2561- 2564) ฉบับที่ 1 พ.ศ. 2560	1. ลงพื้นที่ประชาคม 7 หมู่บ้าน 2. แจ้งผลการ ดำเนินงานของ เทศบาลในรอบปีที่ ผ่านมา 3. รับฟังข้อเสนอ ข้อคิดเห็น เสนอ แนวทางการพัฒนา จากประชาชน 4. ลงมติ/สรุป กิจกรรม/โครงการที่ได้ จากเวทีประชาคม	1. ลงพื้นที่ประชาคม 7 หมู่บ้าน 2. แจ้งผลการ ดำเนินงานของ เทศบาลในรอบปีที่ ผ่านมา 3. รับฟังข้อเสนอ ข้อคิดเห็น เสนอ แนวทางการพัฒนา จากประชาชน 4. ลงมติ/สรุป กิจกรรม/โครงการที่ได้ จากเวทีประชาคม	20,000	19,615	100	98.07
รวม				140,000	119,615	100	85.43

7 แผนงานการรักษาความสงบภายใน

ลำดับ	โครงการ	เป้าหมาย (ผลผลิตของโครงการ)		งบประมาณ		ร้อยละความคลาดเคลื่อน ของงบประมาณ (+/-)	
		ตามแผนพัฒนา	ดำเนินการจริง	ตามแผนพัฒนา	ดำเนินการจริง	ตาม แผนพัฒนา	ดำเนิน การจริง
1	โครงการฝึกอบรมวินัยจราจรและความปลอดภัยทางถนน	-ประชาชนผู้เข้าร่วม อบรมได้ความรู้ด้าน กฎหมายจราจร -ลดอุบัติเหตุทางถนน	-ประชาชนผู้เข้าร่วม อบรมได้ความรู้ด้าน กฎหมายจราจร -ลดอุบัติเหตุทางถนน	50,000	10,600	100	21.20
2	โครงการรณรงค์ป้องกันลดอุบัติเหตุจากการจราจรในช่วงวันหยุดเทศกาล (7 วันอันตราย)	-ติดตั้งป้ายเตือนและ ป้ายรณรงค์ในการใช้ รถใช้ถนนอย่าง ปลอดภัย -มีเจ้าหน้าที่ อพปร. ประจำจุดตรวจในช่วง เทศกาล รักษาความ ปลอดภัย	-ติดตั้งป้ายเตือนและ ป้ายรณรงค์ในการใช้ รถใช้ถนนอย่าง ปลอดภัย -มีเจ้าหน้าที่ อพปร. ประจำจุดตรวจในช่วง เทศกาล รักษาความ ปลอดภัย	100,000	22,500	100	22.50
รวม				150,000	33,100	100	22.06

8 แผนงานการส่งเสริมด้านการศึกษา วัฒนธรรม ประเพณีและภูมิปัญญาท้องถิ่น

ลำดับ	โครงการ	เป้าหมาย (ผลผลิตของโครงการ)		งบประมาณ		ร้อยละความคลาดเคลื่อน ของงบประมาณ (+/-)	
		ตามแผนพัฒนา	ดำเนินการจริง	ตามแผนพัฒนา	ดำเนินการจริง	ตาม แผนพัฒนา	ดำเนิน การจริง
1	โครงการจัดพิธีถวายดอกไม้จันทน์ พระราชพิธีถวายพระเพลิงพระบรม ศพพระบาทสมเด็จพระปรมินทรมหา ภูมิพลอดุลยเดช บรมนาถบพิตร	1. ประชาชน ต.ร่ม เกล้า ร่วมประดิษฐ์ ดอกไม้จันทน์ 2. จัดเตรียมสถานที่ ประกอบพระราชพิธีฯ 3. ประชาชน ต.ร่ม เกล้า ร่วมกิจกรรมสวด พระอภิธรรม ทำบุญ และบำเพ็ญกุศลถวาย ฯ 4. ประชาชนได้ร่วม ถวายและเผา ดอกไม้จันทน์	1. ประชาชน ต.ร่ม เกล้า ร่วมประดิษฐ์ ดอกไม้จันทน์ 2. จัดเตรียมสถานที่ ประกอบพระราชพิธีฯ 3. ประชาชน ต.ร่ม เกล้า ร่วมกิจกรรมสวด พระอภิธรรม ทำบุญ และบำเพ็ญกุศลถวาย ฯ 4. ประชาชนได้ร่วม ถวายและเผา ดอกไม้จันทน์	350,000	224,260	100	64.07
2	โครงการทำบุญวันอาสาฬหบูชา ประเพณีวันเข้าพรรษา	-ถวายรูปเทียน ผ้าอาบ น้ำฝน -ประชาชนนำหลักคำ สอนทางศาสนาไปใช้ ในชีวิตประจำวัน	-ถวายรูปเทียน ผ้าอาบ น้ำฝน -ประชาชนนำหลักคำ สอนทางศาสนาไปใช้ ในชีวิตประจำวัน	100,000	720	100	0.72

ลำดับ	โครงการ	เป้าหมาย (ผลผลิตของโครงการ)		งบประมาณ		ร้อยละความคลาดเคลื่อน ของงบประมาณ (+/-)	
		ตามแผนพัฒนา	ดำเนินการจริง	ตามแผนพัฒนา	ดำเนินการจริง	ตาม แผนพัฒนา	ดำเนิน การจริง
3	โครงการสืบสานวัฒนธรรมไทย ประเพณีวันสงกรานต์ วันผู้สูงอายุ และวันครอบครัว	-ประชาชนร่วม สงกรานต์ รดน้ำดำหัว ผู้สูงอายุ -สานสัมพันธ์คนใน ครอบครัวรักใคร่ ปอง ดองมากยิ่งขึ้น	-ประชาชนร่วม สงกรานต์ รดน้ำดำหัว ผู้สูงอายุ -สานสัมพันธ์คนใน ครอบครัวรักใคร่ ปอง ดองมากยิ่งขึ้น	300,000	26,835	100	8.95
รวม				750,000	251,815	100	33.57

9 แผนงานงบบกลาง

ลำดับ	โครงการ	เป้าหมาย (ผลผลิตของโครงการ)		งบประมาณ		ร้อยละความคลาดเคลื่อน ของงบประมาณ (+/-)	
		ตามแผนพัฒนา	ดำเนินการจริง	ตามแผนพัฒนา	ดำเนินการจริง	ตาม แผนพัฒนา	ดำเนิน การจริง
1	เบี้ยยังชีพผู้สูงอายุ	- สวัสดิการช่วยเหลือ สงเคราะห์ผู้สูงอายุ ต. ร่วมเกล้า 7 หมู่บ้าน จำนวน 386 คน	- สวัสดิการช่วยเหลือ สงเคราะห์ผู้สูงอายุ ต. ร่วมเกล้า 7 หมู่บ้าน จำนวน 386 คน	3,200,000	3,130,400	100	97.83

ลำดับ	โครงการ	เป้าหมาย (ผลผลิตของโครงการ)		งบประมาณ		ร้อยละความคลาดเคลื่อน ของงบประมาณ (+/-)	
		ตามแผนพัฒนา	ดำเนินการจริง	ตามแผนพัฒนา	ดำเนินการจริง	ตาม แผนพัฒนา	ดำเนิน การจริง
2	เบี้ยยังชีพผู้พิการ	- สวัสดิการช่วยเหลือ สงเคราะห์ผู้พิการ ต. รุ่มเกล้า 7 หมู่บ้าน จำนวน 128 คน	- สวัสดิการช่วยเหลือ สงเคราะห์ผู้พิการ ต. รุ่มเกล้า 7 หมู่บ้าน จำนวน 128 คน	1,500,000	1,230,900	100	82.06
3	เบี้ยยังชีพผู้ป่วยเอดส์	- สวัสดิการช่วยเหลือ สงเคราะห์ผู้ป่วยเอดส์ ต.รุ่มเกล้า 7 หมู่บ้าน จำนวน 3 คน	- สวัสดิการช่วยเหลือ สงเคราะห์ผู้ป่วยเอดส์ ต.รุ่มเกล้า 7 หมู่บ้าน จำนวน 3 คน	20,000	18,000	100	90.00
รวม				4,720,000	4,379,300	100	92.78

4.4 ข้อเสนอแนะในการจัดทำแผนพัฒนาท้องถิ่นในอนาคต

การวิเคราะห์ผลการดำเนินงานตามแผนดำเนินงาน

1) พบว่าโครงการด้านการพัฒนาโครงสร้างพื้นฐาน ตามแผนงานอุตสาหกรรมและการโยธา และแผนงานเคหะและชุมชน จำนวน 18 โครงการ สามารถดำเนินการแล้วเสร็จครบทุกโครงการ สอดคล้องตาม ระยะเวลาที่กำหนดไว้ในแผนดำเนินงาน เพิ่มเติม ฉบับที่ 1,2 และ 3 ในห้วงเดือน มกราคม-กันยายน 2561 คิด เป็นการดำเนินงานได้ 100 เปอร์เซ็นต์

2) พบว่าโครงการจัดพิธีถวายดอกไม้จันทน์ พระราชพิธีถวายพระเพลิงพระบรมศพพระบาทสมเด็จพระปรมินทรมหาภูมิพลอดุลยเดช บรมนาถบพิตร มีค่าความคลาดเคลื่อนของจำนวนเงินงบประมาณตามแผนพัฒนา ตั้งไว้ 350,000 บาท ดำเนินการจริง 224,260 บาท ลดลงร้อยละ 64.07 ซึ่งค่าความคลาดเคลื่อนตามแผน บวก ลบ ควรไม่เกินร้อยละ 5

3) พบว่าโครงการตามแผนงานงบกลาง การจ่ายเบี้ยยังชีพผู้สูงอายุ งบประมาณคลาดเคลื่อน จากแผนอยู่ 1.58 เปอร์เซ็นต์ เบี้ยยังชีพผู้พิการ 4 เปอร์เซ็นต์ และผู้ป่วยโรคเอดส์ งบประมาณมีความคลาดเคลื่อน เพิ่มขึ้นจากแผนที่ตั้งไว้ 50 เปอร์เซ็นต์

4) สำหรับกิจกรรมโครงการด้านอื่น ๆ ตามแผนงาน ยังไม่ปรากฏตามรายงานในห้วงของ ปีงบประมาณ

4.4.1 ผลกระทบนำไปสู่ออนาคต

(เป็นการสรุปผลในภาพรวมทั้งหมดที่อยู่ในแผนพัฒนาท้องถิ่นสี่ปี 2561 ที่อยู่ในงบประมาณ รายจ่ายประจำปี/เพิ่มเติม จ่ายขาดเงินสะสม เงินอุดหนุนเฉพาะกิจ โอนตั้งจ่ายใหม่ โอนงบประมาณเพิ่ม ฯลฯ)

1 เชิงปริมาณ (Quantity)

จากการวิเคราะห์แผนพัฒนาท้องถิ่นสี่ปี พ.ศ. 2561-2564 เฉพาะปี 2561 มีโครงการรวม ทุกยุทธศาสตร์จำนวน 132 โครงการ ได้รับอนุมัติงบประมาณเพื่อดำเนินการในปีงบประมาณ 2561 จำนวน 88 โครงการ คิดเป็นร้อยละ 66.70 ของโครงการรวมตามแผนทั้งหมด ซึ่งสามารถแยกวิเคราะห์ตามยุทธศาสตร์การ พัฒนา ดังนี้

ยุทธศาสตร์ที่ 1 การพัฒนาโครงสร้างพื้นฐาน โครงการตามแผนจำนวน 52 โครงการ ดำเนินการจริง 18 โครงการ คิดเป็นร้อยละ 34.62

ยุทธศาสตร์ที่ 2 การส่งเสริมคุณภาพชีวิต และการบริหารบ้านเมืองที่ดี โครงการตามแผน จำนวน 50 โครงการ ดำเนินการจริง 32 โครงการ คิดเป็นร้อยละ 64

ยุทธศาสตร์ที่ 3 การจัดระเบียบชุมชนและสังคม โครงการตามแผนจำนวน 14 โครงการ ดำเนินการจริง 6 โครงการ คิดเป็นร้อยละ 42.86

ยุทธศาสตร์ที่ 4 การวางแผน การลงทุนและการท่องเที่ยว โครงการตามแผนจำนวน 1 โครงการ ดำเนินการจริง 0 โครงการ คิดเป็นร้อยละ 0

ยุทธศาสตร์ที่ 5 การบริหารทรัพยากรธรรมชาติและสิ่งแวดล้อม โครงการตามแผนจำนวน 5 โครงการ ดำเนินการจริง 4 โครงการ คิดเป็นร้อยละ 80

ยุทธศาสตร์ที่ 6 การส่งเสริมด้านการศาสนา วัฒนธรรม ประเพณีและภูมิปัญญาท้องถิ่น โครงการตามแผนจำนวน 10 โครงการ ดำเนินการจริง 7 โครงการ คิดเป็นร้อยละ 70

จากข้อมูลข้างต้นพบว่ายุทธศาสตร์ที่ 1 การพัฒนาโครงสร้างพื้นฐานมีจำนวนโครงการตามแผน 52 โครงการ แต่สามารถนำมาดำเนินการจริงได้เพียง 18 โครงการ ซึ่งถือว่าเป็นปริมาณที่น้อยไม่สอดคล้องหรือเป็นไปตามแผนที่วางไว้ ขณะที่ยุทธศาสตร์ที่ 4 ปรากฏตามแผน 1 โครงการ และไม่ได้รับอนุมัติโครงการ ทำให้การจัดสรรงบประมาณไม่ครอบคลุมทุกยุทธศาสตร์ของแผน ขณะที่ยุทธศาสตร์ที่ 3 การจัดระเบียบชุมชนและสังคมมีโครงการตามแผน 14 โครงการ มีโครงการที่รับการอนุมัติโครงการ จำนวน 6 โครงการ หรือร้อยละ 42.86 ของโครงการตามแผนไม่ถึง 50 เปอร์เซ็นต์

2 คุณภาพ (Quality)

ในรอบของปีงบประมาณ 2561 เทศบาลตำบลร่มเกล้า ได้ดำเนินโครงการตามยุทธศาสตร์ต่างๆ โดยมุ่งเน้นการแก้ไขปัญหาความเดือดร้อนของประชาชนในพื้นที่ จากกิจกรรมแผนงาน โครงการต่างๆ ในปีงบประมาณ 2561 เทศบาลตำบลร่มเกล้าดำเนินโครงการแล้วเสร็จ จำนวนทั้งสิ้น 23 โครงการ จาก 88 โครงการ ที่ได้รับอนุมัติงบประมาณ โดยยุทธศาสตร์การพัฒนาด้านโครงสร้างพื้นฐานที่สามารถดำเนินการแล้วเสร็จจำนวน 18 โครงการ งบประมาณ 5,608,500 บาท จากจำนวนโครงการที่รับอนุมัติโครงการทั้งหมดในปีงบประมาณ 2561 จำนวน 18 โครงการ คิดเป็นร้อยละ ๑ ของโครงการที่ได้รับอนุมัติโครงการ ยุทธศาสตร์ที่ 2 สามารถดำเนินการแล้วเสร็จจำนวน 13 โครงการ งบประมาณ 6,613,922 บาท และในส่วนของเบิกจ่ายงบประมาณสำหรับจ่ายเบี้ยยังชีพผู้สูงอายุจำนวน 386 คน งบประมาณ 3,130,400 บาท เบี้ยผู้พิการจำนวน 128 คน งบประมาณ 1,230,900 บาท เบี้ยผู้ป่วยเอดส์จำนวน 3 คน งบประมาณ 18,000 บาท เป็นไปตามเป้าหมาย ยุทธศาสตร์ที่ 3 สามารถดำเนินการแล้วเสร็จจำนวน 3 โครงการ งบประมาณ 53,100 บาท ยุทธศาสตร์ที่ 5 สามารถดำเนินการแล้วเสร็จจำนวน 2 โครงการ งบประมาณ 94,280 บาท และในส่วนของยุทธศาสตร์ที่ 6 สามารถดำเนินการแล้วเสร็จจำนวน 3 โครงการ งบประมาณ 377,555 บาท

3 ค่าใช้จ่าย (Cost)

ด้านค่าใช้จ่ายสำหรับการดำเนินงาน กิจกรรมโครงการต่าง ๆ สามารถดำเนินการและใช้งบประมาณตามค่าใช้จ่ายที่เกิดขึ้นจริงและหรือใกล้เคียงกับจำนวนเงินงบประมาณตามแผน บวก ลบ ไม่เกิน 5 เปอร์เซ็นต์ ถือว่าอยู่ในเกณฑ์มาตรฐาน

4 เวลา (Time)

เทศบาลสามารถดำเนิน กิจกรรม โครงการให้แล้วเสร็จภายในกรอบระยะเวลาที่ระบุไว้ในแต่ละโครงการที่ได้รับอนุมัติ

5 การได้รับประโยชน์

5.1 ประโยชน์ต่อประชาชน/ชุมชน/หมู่บ้าน ประชาชนทั่วไปหรือกลุ่มเป้าหมายได้รับประโยชน์โดยตรงและหรือสามารถเข้าใช้ประโยชน์ร่วมกันได้อย่างทั่วถึง และเกิดการสร้างงาน กระจายรายได้ พัฒนาคุณภาพชีวิตของประชาชนในพื้นที่อย่างครอบคลุมและทั่วถึงทุกหมู่บ้าน ด้วยความเสมอภาค

5.2 ประโยชน์ต่อองค์กร เทศบาลสามารถแก้ไขความเดือดร้อนของประชาชนได้อย่างมีประสิทธิภาพ ประสิทธิภาพ สร้างความพึงพอใจและได้ความร่วมมือจากประชาชนทุกภาคส่วน

6 การวัดผล

ทุกกิจกรรม โครงการที่ได้ดำเนินการไปแล้ว ได้กำหนดตัวชี้วัดอย่างชัดเจน ทำให้เห็นความก้าวหน้าของการพัฒนาอย่างเป็นรูปธรรม ตัวอย่างเช่น โครงการก่อสร้างถนน คสล. ในรอบครึ่งปีแรกของปีงบประมาณ 2561 ที่ดำเนินการไปแล้ว จำนวน 6 โครงการ งบประมาณ 1,911,000 บาท ความยาวถนนรวม 697 เมตร ประชาชนได้รับประโยชน์ทั้ง 7 หมู่บ้าน หรือประชากรไม่น้อยกว่า 2,500 คน ได้ใช้ประโยชน์ร่วมกัน

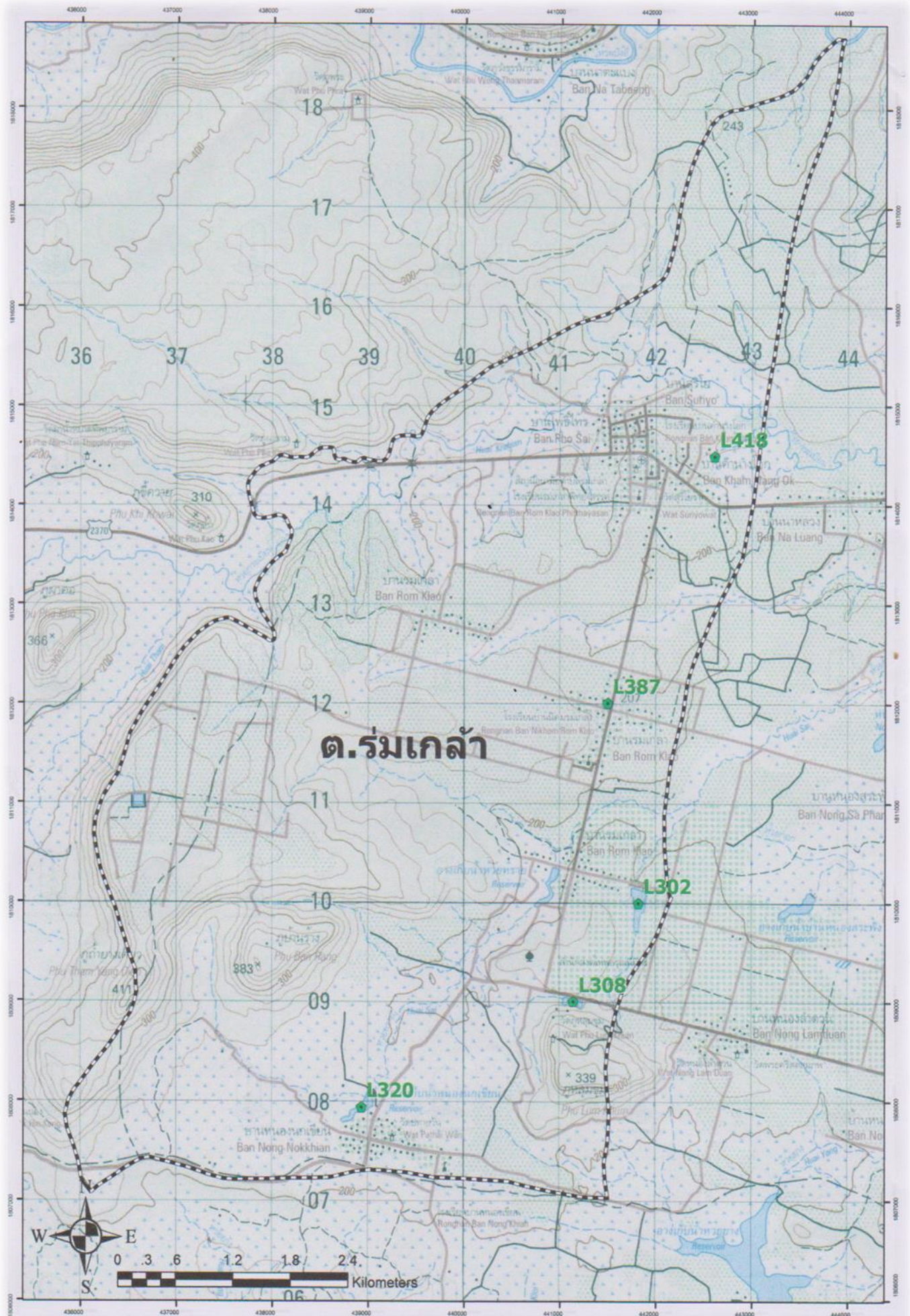
7 ผลกระทบ (Impact)

ประชาชนในพื้นที่ได้รับการพัฒนาคุณภาพชีวิตที่ดีขึ้น อาทิ ผลจากการพัฒนาด้านโครงสร้างพื้นฐาน การสร้างถนน คสล. ,การปรับปรุงถนนลูกรังหรือถนนเพื่อการเกษตร ทำให้ประชาชนผู้ใช้รถใช้ถนนประชาชนทั่วไป รวมถึงเกษตรกรสามารถสัญจรไปมาด้วยความสะดวกรวดเร็วและปลอดภัย อีกทั้งเกษตรกรสามารถขนถ่ายผลผลิตทางการเกษตรจากแปลงเกษตรหรือพ่อค้าสามารถเข้ารับซื้อผลผลิตต่าง ๆ ของเกษตรกรถึงแปลงหรือสวนเกษตรได้สะดวกยิ่งขึ้น นอกจากนี้การส่งเสริม พัฒนาคุณภาพชีวิต เช่น การจ่ายเบี้ยยังผู้สูงอายุ ผู้พิการ ผู้ป่วยเอดส์ ให้ได้รับเงินสวัสดิการรายเดือน เพื่อเป็นค่าใช้จ่ายในชีวิตประจำวันได้ตามสมควร เกิดการใช้จ่ายในชุมชน กระตุ้นเศรษฐกิจในชุมชนได้ในระดับหนึ่ง

อย่างไรก็ดีผลของการพัฒนาก็อาจส่งผลกระทบในด้านลบ อันอาจทำให้เกิดความเสียหายกับประชาชนที่มีแนวเขตหรือพื้นที่ติดกับสถานที่ดำเนินโครงการของเทศบาล เช่น กรณีการปรับปรุงถนนเพื่อการเกษตรที่เกิดผลกระทบ ผู้รับจ้างทำตึ้นยางพาราของเกษตรกรเสียหายขณะทำงาน ทำให้เกิดความขัดแย้งระหว่างเกษตรกร ผู้รับเหมา ตลอดถึงเทศบาลตำบลร่มเกล้า เกิดข้อพิพาทฟ้องร้อง ร้องเรียนกับเทศบาลหรือหน่วยงานกลาง เช่น ศูนย์ดำรงธรรมเพื่อไกล่เกลี่ย

4.4.2 ข้อสังเกต ข้อเสนอแนะผลจากการพัฒนา

- การนำโครงการ/กิจกรรมตามแผนงานไปสู่การปฏิบัติอยู่ในเกณฑ์ต่ำเมื่อเปรียบเทียบกับโครงการตามแผนกับการอนุมัติงบประมาณประจำปี
- ข้อจำกัดด้านงบประมาณกับความต้องการแก้ไขปัญหาความเดือดร้อนของประชาชน ทำให้การช่วยเหลือการแก้ไขปัญหาเป็นไปอย่างล่าช้า
- งบประมาณท้องถิ่นบางส่วนถูกใช้เพื่อการดำเนินกิจกรรมโครงการที่เป็นนโยบายจากส่วนกลาง ไม่ตรงกับความต้องการของประชาชนหรือไม่สอดคล้องกับสภาพหรือบริบทของพื้นที่ แต่ท้องถิ่นต้องถือปฏิบัติ





งานแผนงานและงบประมาณ สำนักปลัดเทศบาลตำบลร่มเกล้า

อำเภอ尼คมคำสร้อย จังหวัดมุกดาหาร

โทร./โทรสาร 0 4204 0277-8

E-mail : romklao_muk@outlook.co.th

